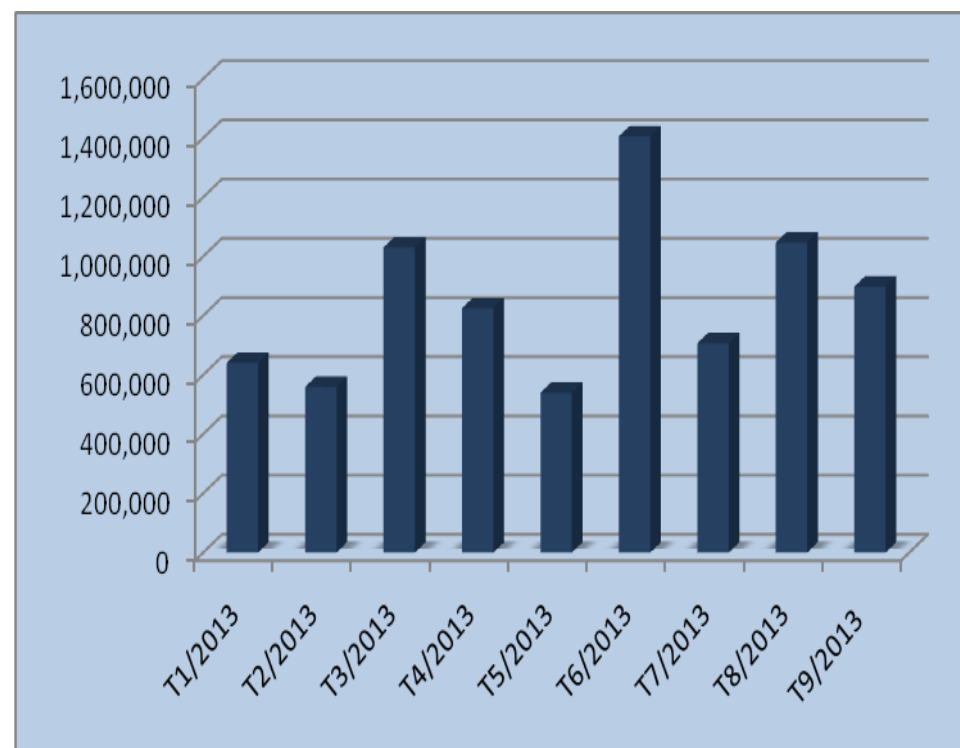


# KIM NGẠCH NHẬP KHẨU CHẤT ĐÈO NGUYÊN LIỆU TỪ PHÁP TÍNH ĐẾN THÁNG 9 NĂM 2013

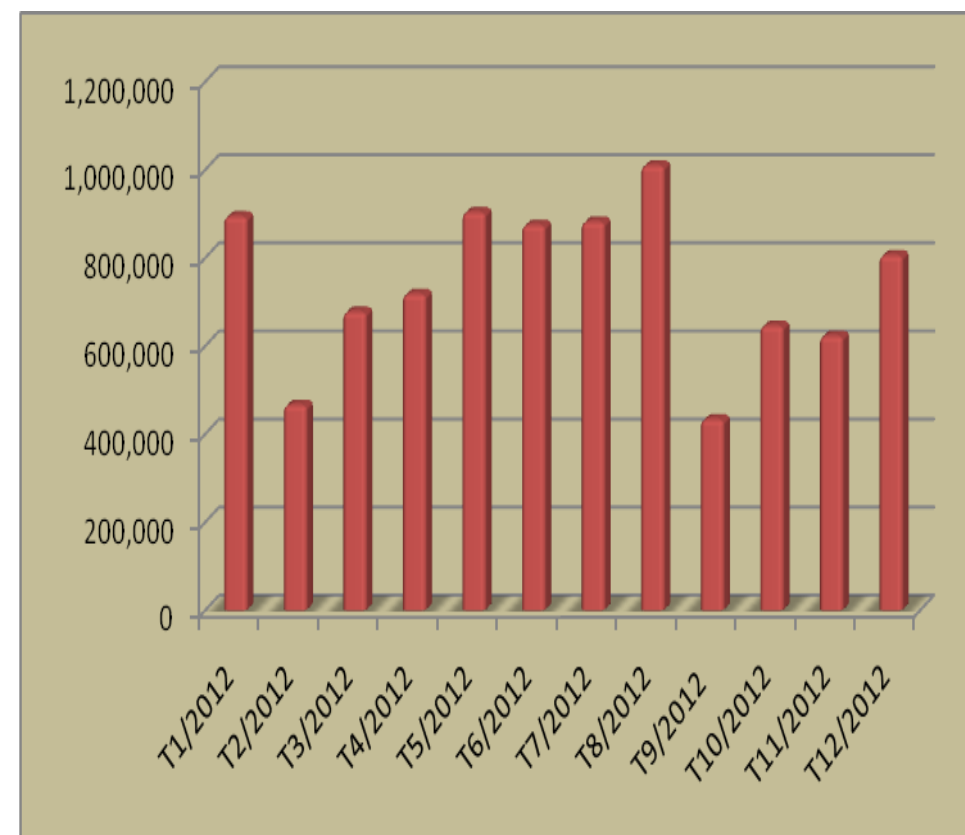
Tháng	Giá trị (USD)	Tỉ lệ +/- (%)
Tháng 1	640,993	
Tháng 2	559,788	-12.67
Tháng 3	1,030,726	84.13
Tháng 4	825,397	-19.92
Tháng 5	539,945	-34.58
Tháng 6	1,405,953	160.39
Tháng 7	707,334	-49.69
Tháng 8	1,047,242	48.05
Tháng 9	898,216	-14.23



Nguồn: Hải quan Việt Nam

# KIM NGẠCH NHẬP KHẨU CHẤT DẸO NGUYÊN LIỆU TỪ PHÁP NĂM 2012

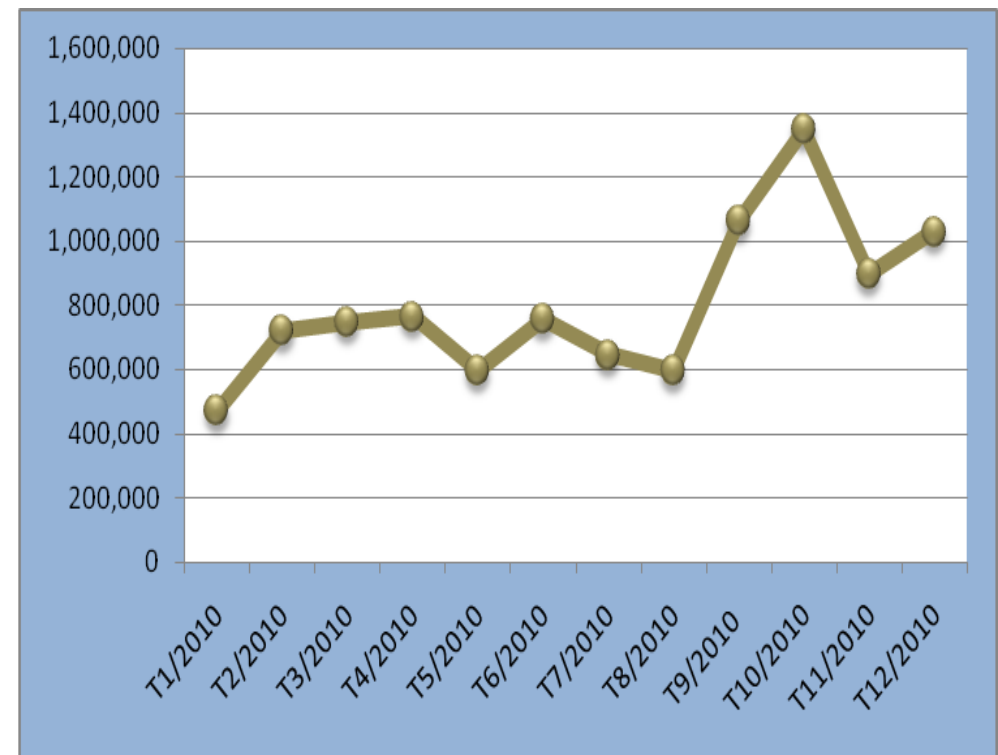
Tháng	Giá trị (USD)	Tỉ lệ +/- (%)
Tháng 1	894,420	
Tháng 2	466,528	-47.84
Tháng 3	677,966	45.32
Tháng 4	718,308	5.95
Tháng 5	904,070	25.86
Tháng 6	875,110	-3.20
Tháng 7	882,382	0.83
Tháng 8	1,010,210	14.49
Tháng 9	433,746	-57.06
Tháng 10	646,401	49.03
Tháng 11	623,302	-3.57
Tháng 12	806,264	29.35



Nguồn: Hải quan Việt Nam

### KIM NGẠCH NHẬP KHẨU CHẤT DẺO NGUYÊN LIỆU TỪ PHÁP NĂM 2011

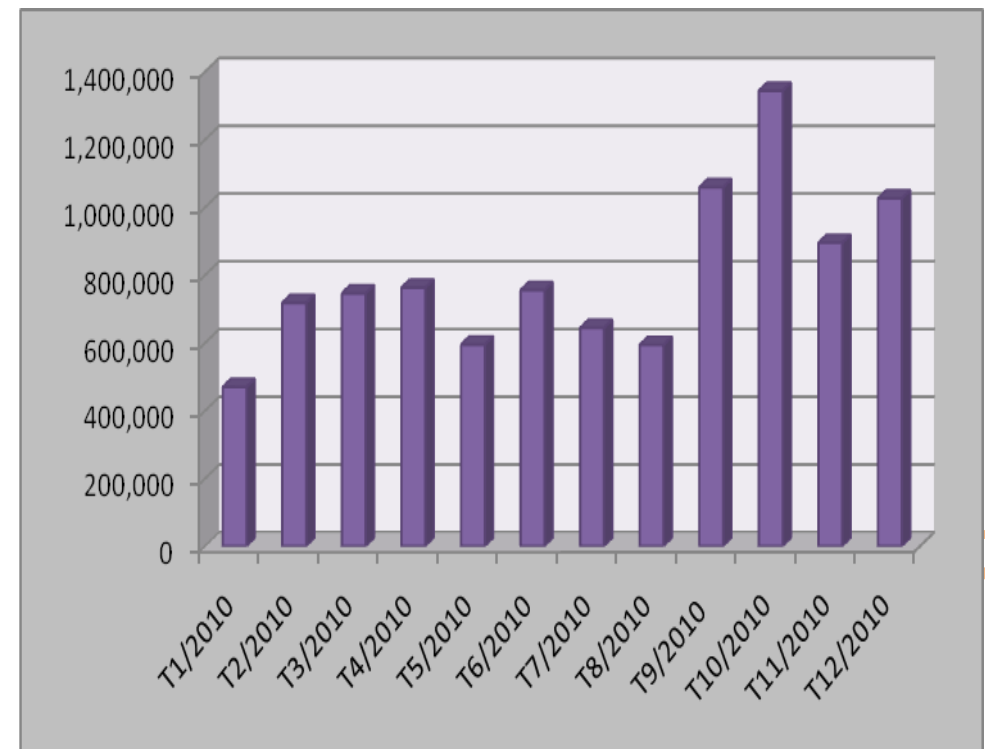
Tháng	Giá trị (USD)	Tỉ lệ +/- (%)
Tháng 1	470,239	
Tháng 2	718,624	52.82
Tháng 3	746,657	3.90
Tháng 4	763,278	2.23
Tháng 5	595,436	-21.99
Tháng 6	755,890	26.95
Tháng 7	644,579	-14.73
Tháng 8	594,428	-7.78
Tháng 9	1,059,349	78.21
Tháng 10	1,344,484	26.92
Tháng 11	895,773	-33.37
Tháng 12	1,026,559	14.60



Nguồn: Hải quan Việt Nam

# KIM NGẠCH NHẬP KHẨU CHẤT DẸO NGUYÊN LIỆU TỪ PHÁP NĂM 2010

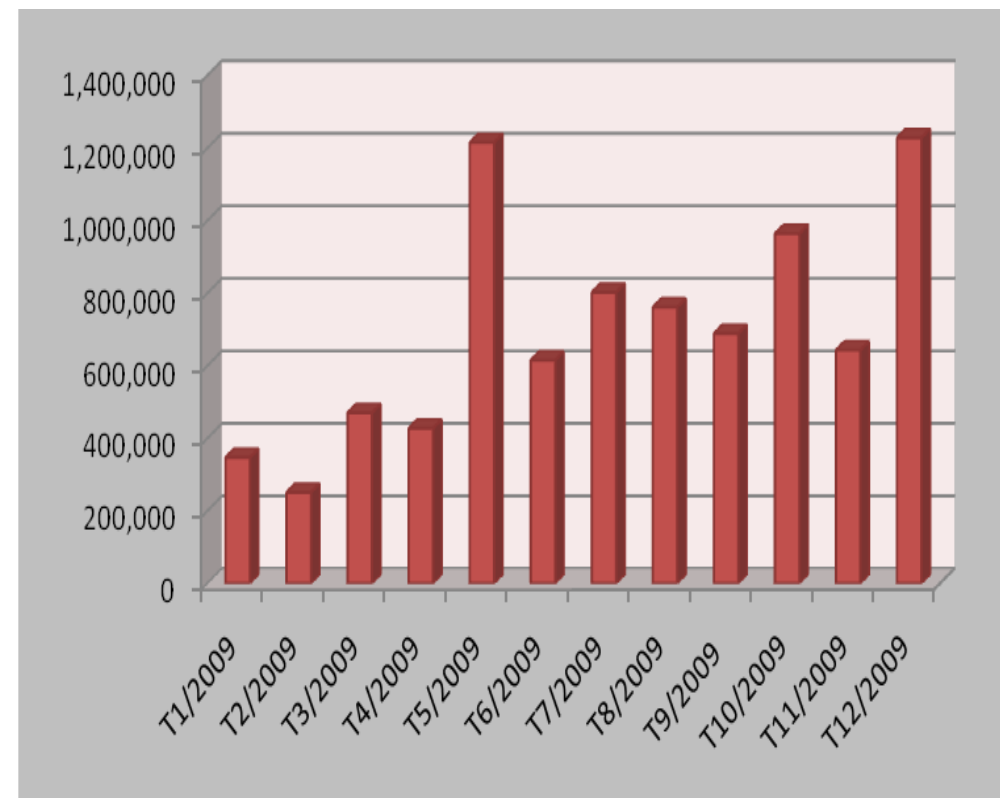
Tháng	Giá trị (USD)	Tỉ lệ +/- (%)
Tháng 1	470,239	
Tháng 2	718,624	52.82
Tháng 3	746,657	3.90
Tháng 4	763,278	2.23
Tháng 5	595,436	-21.99
Tháng 6	755,890	26.95
Tháng 7	644,579	-14.73
Tháng 8	594,428	-7.78
Tháng 9	1,059,349	78.21
Tháng 10	1,344,484	26.92
Tháng 11	895,773	-33.37
Tháng 12	1,026,559	14.60



Nguồn: Hải quan Việt Nam

### KIM NGẠCH NHẬP KHẨU CHẤT DẸO NGUYÊN LIỆU TỪ PHÁP NĂM 2009

Tháng	Giá trị (USD)	Tỉ lệ +/- (%)
Tháng1	347,185	
Tháng2	251,119	-27.67
Tháng3	470,636	87.42
Tháng4	427,901	-9.08
Tháng5	1,215,443	184.05
Tháng6	615,334	-49.37
Tháng7	802,601	30.43
Tháng8	761,643	-5.10
Tháng9	689,023	-9.53
Tháng10	964,395	39.97
Tháng11	643,476	-33.28
Tháng12	1,228,667	90.94



Nguồn: Hải quan Việt Nam