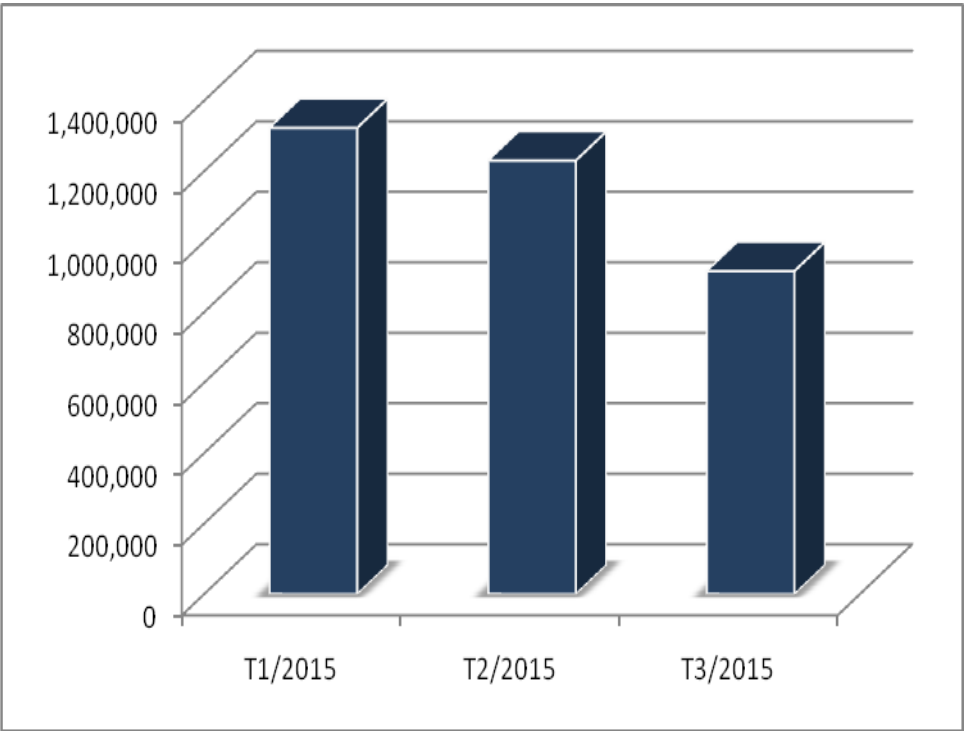


KIM NGẠCH NHẬP KHẨU SẮT THÉP TỪ HOA KỲ TÍNH ĐẾN THÁNG 3 NĂM 2015

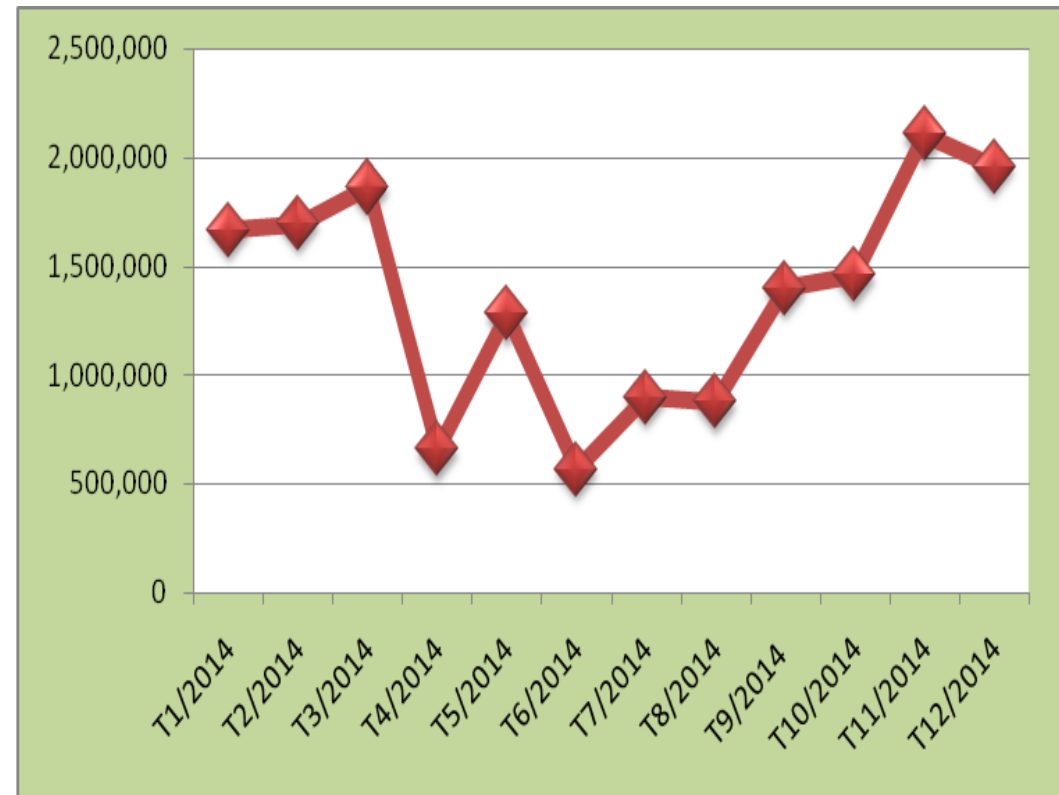
Tháng	Giá trị (USD)	Tỉ lệ +/- (%)
Tháng 1	1,323,022	
Tháng 2	1,230,039	-7.03
Tháng 3	916,378	-25.50



Nguồn: Hải quan Việt Nam

KIM NGẠCH NHẬP KHẨU SẮT THÉP TỪ HOA KỲ NĂM 2014

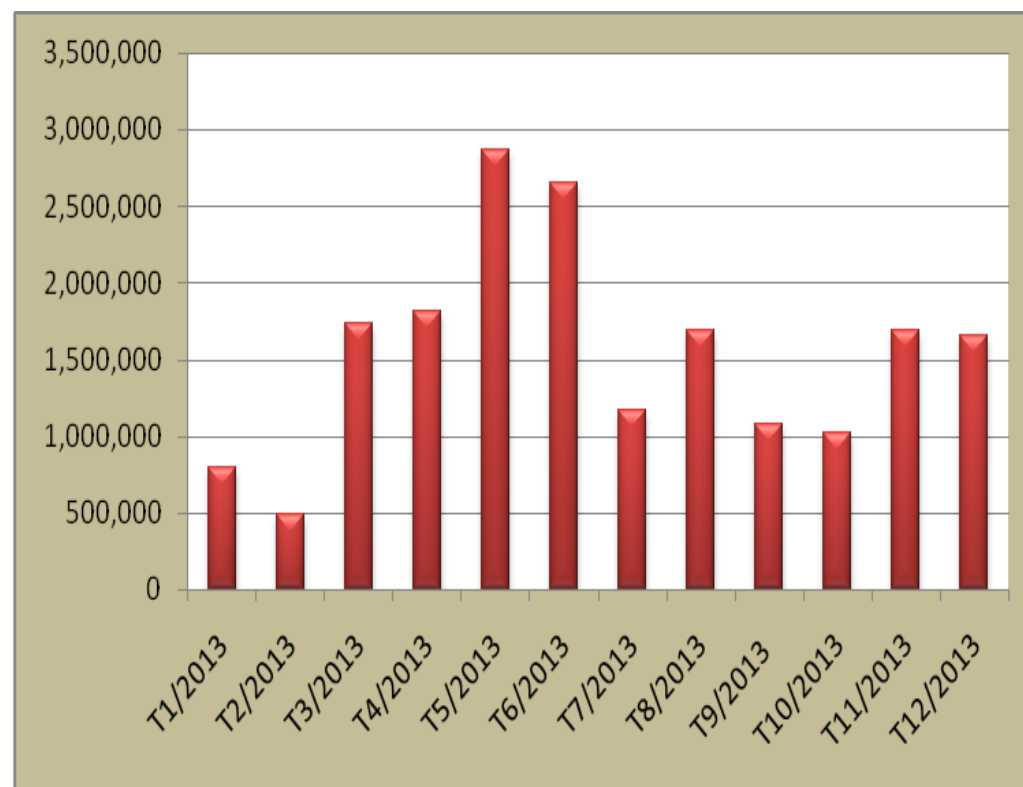
Tháng	Giá trị (USD)	Tỉ lệ +/- (%)
Tháng 1	1,666,547	
Tháng 2	1,696,758	1.81
Tháng 3	1,861,830	9.73
Tháng 4	657,752	-64.67
Tháng 5	1,279,801	94.57
Tháng 6	564,738	-55.87
Tháng 7	896,495	58.75
Tháng 8	874,977	-2.40
Tháng 9	1,397,699	59.74
Tháng 10	1,459,656	4.43
Tháng 11	2,106,714	44.33
Tháng 12	1,957,431	-7.09



Nguồn: Hải quan Việt Nam

KIM NGẠCH NHẬP KHẨU SẮT THÉP TỪ HOA KỲ NĂM 2013

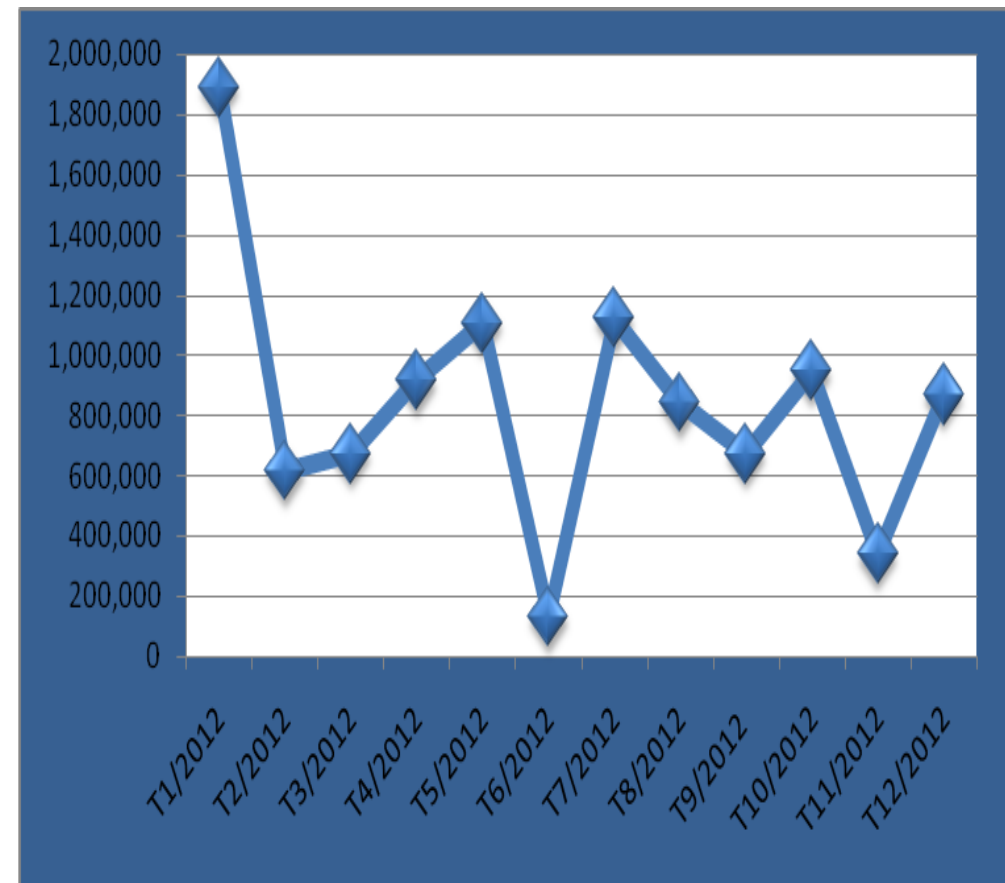
Tháng	Giá trị (USD)	Tỉ lệ +/- (%)
Tháng 1	791,529	
Tháng 2	488,040	-38.34
Tháng 3	1,733,605	255.22
Tháng 4	1,808,046	4.29
Tháng 5	2,865,217	58.47
Tháng 6	2,654,744	-7.35
Tháng 7	1,172,809	-55.82
Tháng 8	1,689,140	44.03
Tháng 9	1,073,836	-36.43
Tháng 10	1,016,667	-5.32
Tháng 11	1,683,962	65.64
Tháng 12	1,659,816	-1.43



Nguồn: Hải quan Việt Nam

KIM NGẠCH NHẬP KHẨU SẮT THÉP TỪ HOA KỲ NĂM 2012

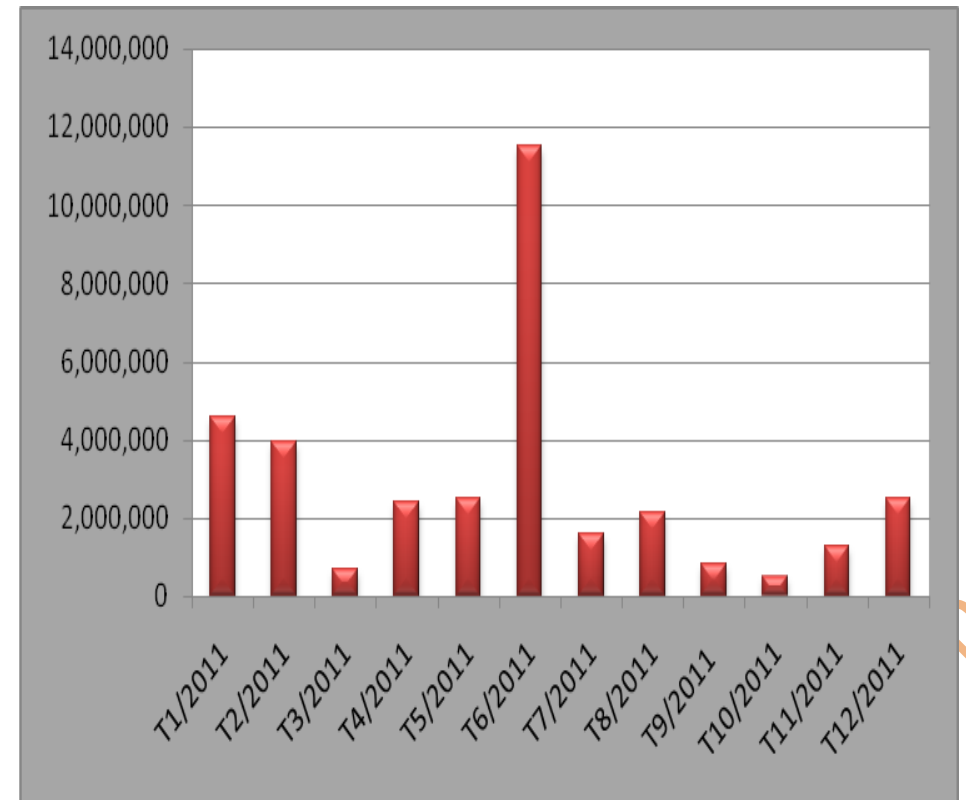
Tháng	Giá trị (USD)	Tỉ lệ +/- (%)
Tháng 1	1,890,384	
Tháng 2	612,728	-67.59
Tháng 3	673,375	9.90
Tháng 4	916,351	36.08
Tháng 5	1,105,446	20.64
Tháng 6	127,383	-88.48
Tháng 7	1,121,792	780.64
Tháng 8	839,237	-25.19
Tháng 9	671,473	-19.99
Tháng 10	945,836	40.86
Tháng 11	337,404	-64.33
Tháng 12	868,057	157.28



Nguồn: Hải quan Việt Nam

KIM NGẠCH NHẬP KHẨU SẮT THÉP TỪ HOA KỲ NĂM 2011

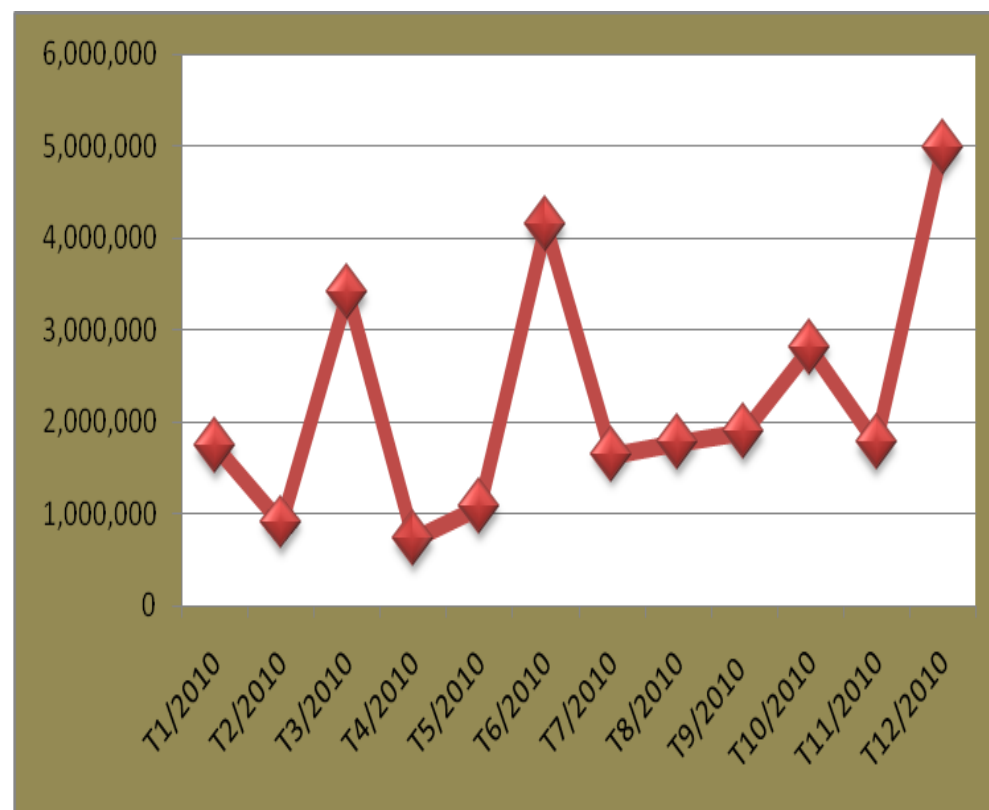
Tháng	Giá trị (USD)	Tỉ lệ +/- (%)
Tháng 1	4,577,313	
Tháng 2	3,925,326	-14.24
Tháng 3	703,575	-82.08
Tháng 4	2,402,221	241.43
Tháng 5	2,489,588	3.64
Tháng 6	11,516,274	362.58
Tháng 7	1,601,247	-86.10
Tháng 8	2,149,935	34.27
Tháng 9	812,775	-62.20
Tháng 10	483,957	-40.46
Tháng 11	1,276,964	163.86
Tháng 12	2,504,589	96.14



Nguồn: Hải quan Việt Nam

KIM NGẠCH NHẬP KHẨU SẮT THÉP TỪ HOA KỲ NĂM 2010

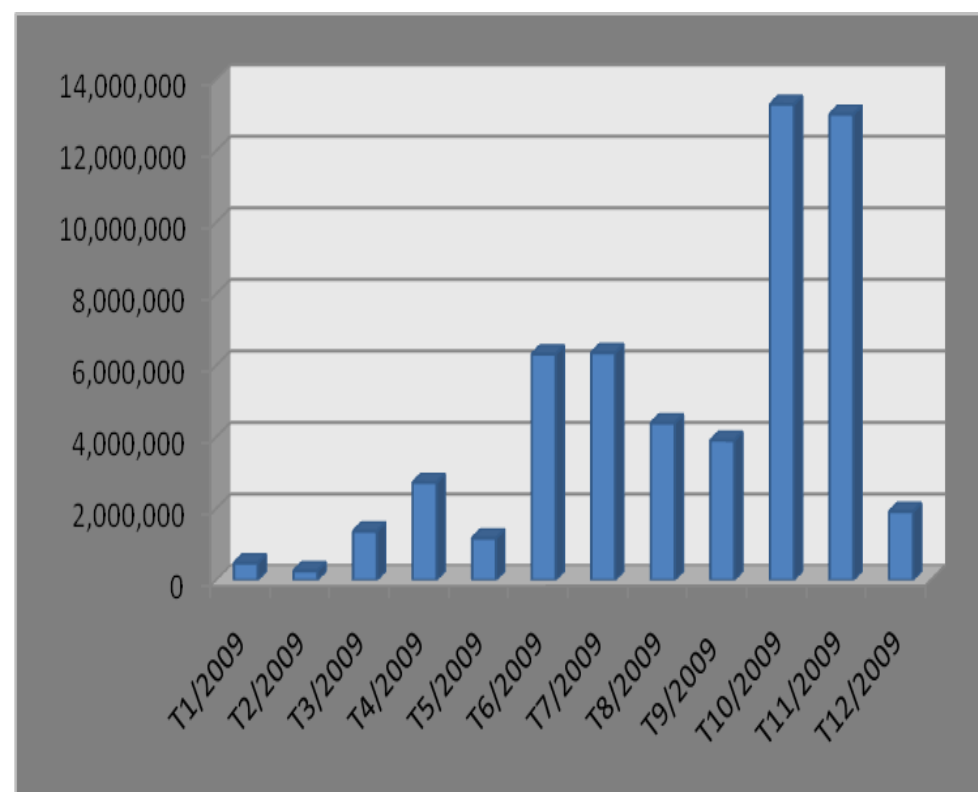
Tháng	Giá trị (USD)	Tỉ lệ +/- (%)
Tháng 1	1,733,001	
Tháng 2	904,943	-47.78
Tháng 3	3,405,329	276.30
Tháng 4	729,781	-78.57
Tháng 5	1,074,860	47.29
Tháng 6	4,146,215	285.74
Tháng 7	1,645,918	-60.30
Tháng 8	1,775,332	7.86
Tháng 9	1,892,457	6.60
Tháng 10	2,811,447	48.56
Tháng 11	1,778,445	-36.74
Tháng 12	4,975,588	179.77



Nguồn: Hải quan Việt Nam

KIM NGẠCH NHẬP KHẨU SẮT THÉP TỪ HOA KỲ NĂM 2009

Tháng	Giá trị (USD)	Tỉ lệ +/- (%)
Tháng 1	476,951	
Tháng 2	255,466	-46.44
Tháng 3	1,368,149	435.55
Tháng 4	2,726,708	99.30
Tháng 5	1,173,901	-56.95
Tháng 6	6,316,454	438.07
Tháng 7	6,353,070	0.58
Tháng 8	4,389,453	-30.91
Tháng 9	3,905,964	-11.01
Tháng 10	13,297,959	240.45
Tháng 11	13,018,852	-2.10
Tháng 12	1,914,258	-85.30



Nguồn: Hải quan Việt Nam