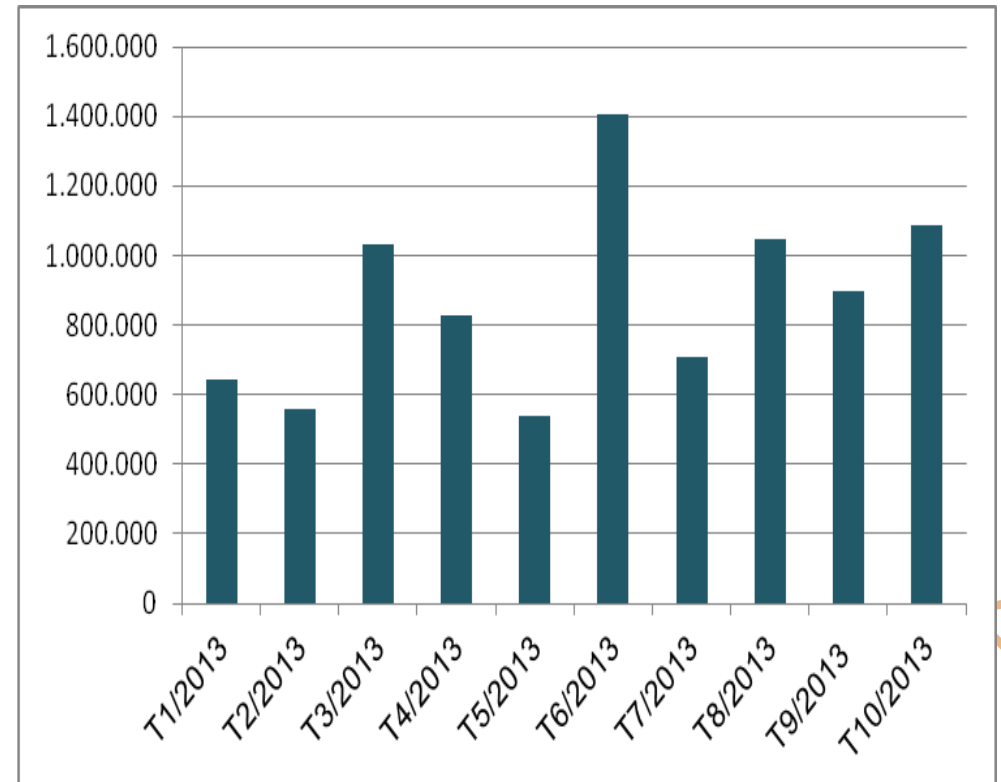


KIM NGẠCH NHẬP KHẨU CHẤT DẸO NGUYÊN LIỆU TỪ PHÁP TÍNH ĐẾN THÁNG 10 NĂM 2013

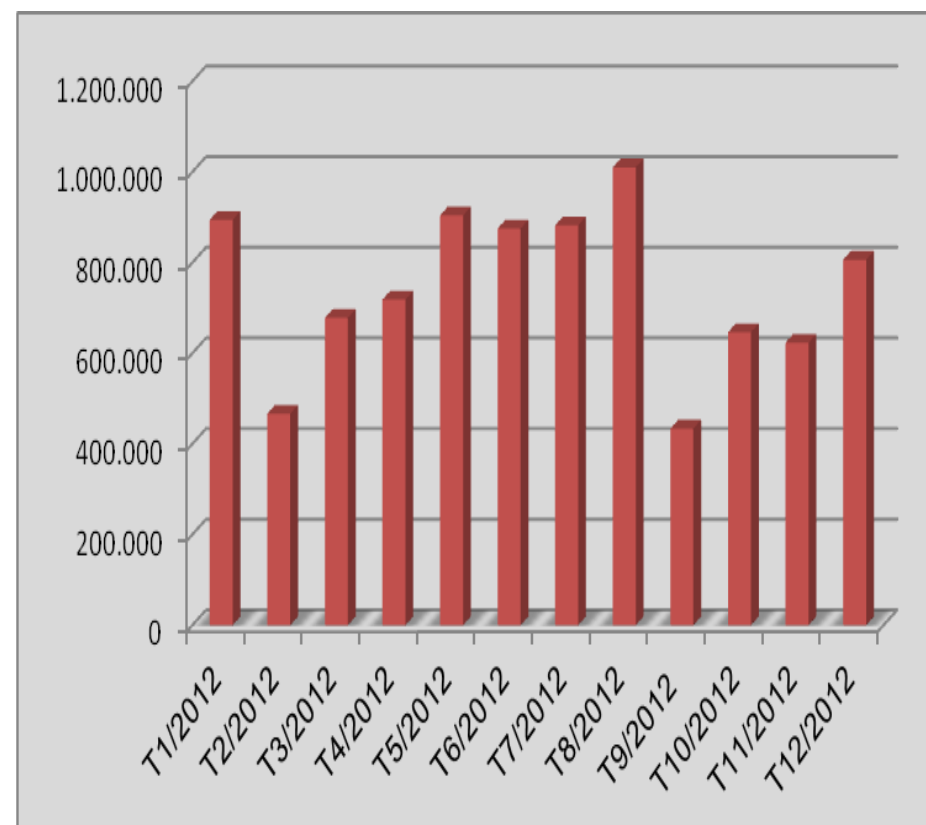
Tháng	Giá trị (USD)	Tỉ lệ +/- (%)
Tháng 1	640.993	
Tháng 2	559.788	-12,67
Tháng 3	1.030.726	84,13
Tháng 4	825.397	-19,92
Tháng 5	539.945	-34,58
Tháng 6	1.405.953	160,39
Tháng 7	707.334	-49,69
Tháng 8	1.047.242	48,05
Tháng 9	898.216	-14,23
Tháng 10	1.087.670	21,09



Nguồn: Hải quan Việt Nam

KIM NGẠCH NHẬP KHẨU CHẤT DẸO NGUYÊN LIỆU TỪ PHÁP NĂM 2012

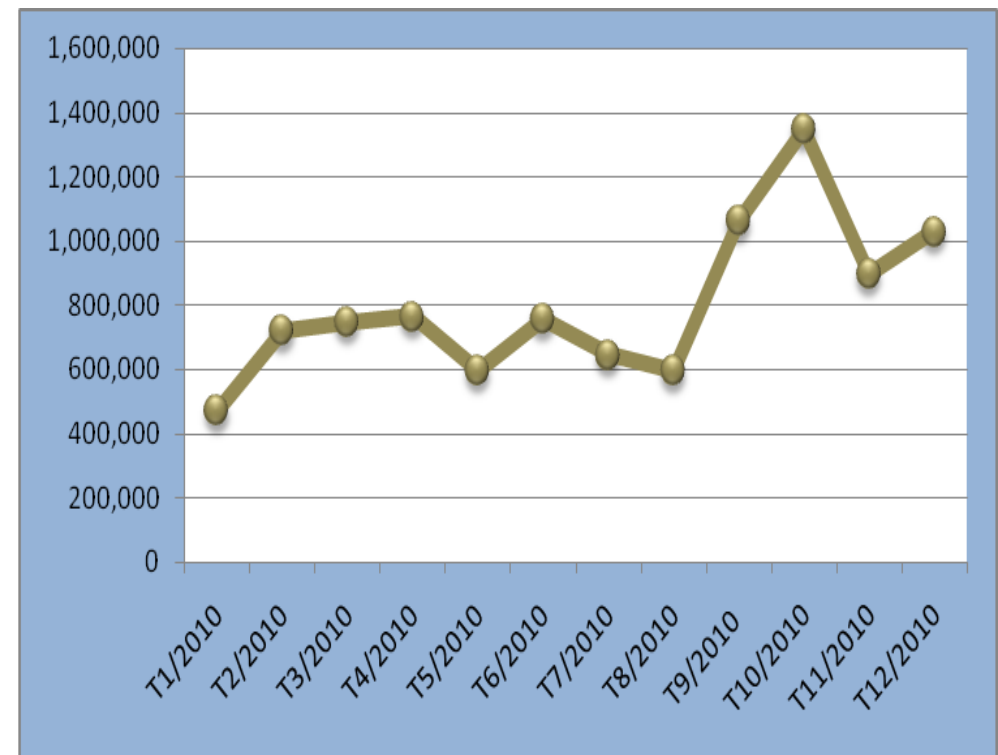
Tháng	Giá trị (USD)	Tỉ lệ +/- (%)
Tháng 1	894.420	
Tháng 2	466.528	-47,84
Tháng 3	677.966	45,32
Tháng 4	718.308	5,95
Tháng 5	904.070	25,86
Tháng 6	875.110	-3,20
Tháng 7	882.382	0,83
Tháng 8	1.010.210	14,49
Tháng 9	433.746	-57,06
Tháng 10	646.401	49,03
Tháng 11	623.302	-3,57
Tháng 12	806.264	29,35



Nguồn: Hải quan Việt Nam

KIM NGẠCH NHẬP KHẨU CHẤT DẺO NGUYÊN LIỆU TỪ PHÁP NĂM 2011

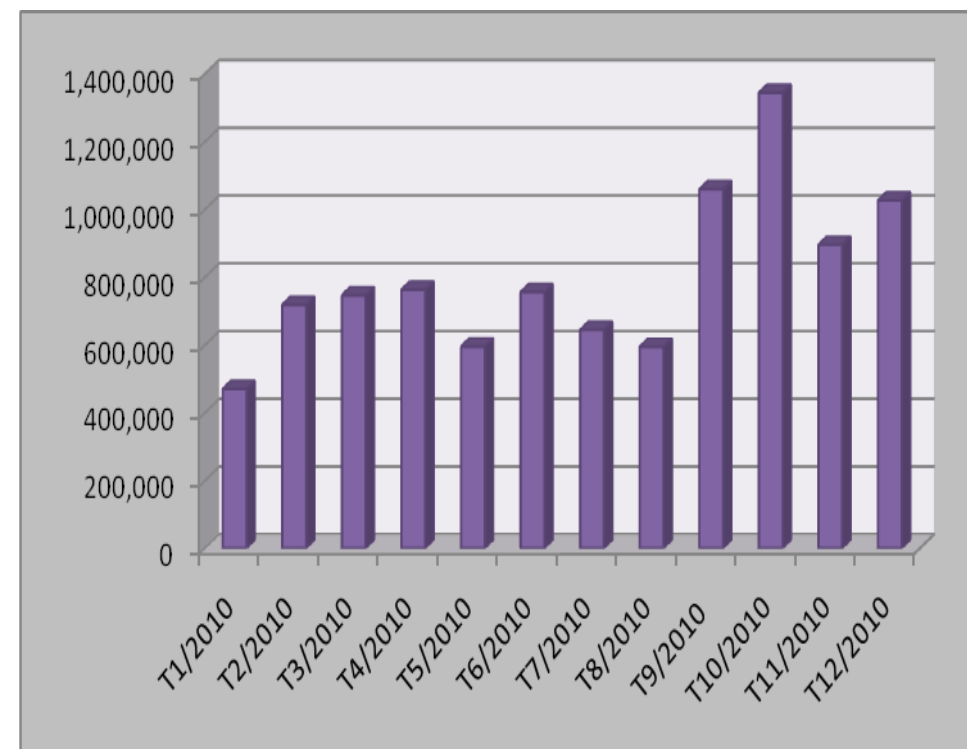
Tháng	Giá trị (USD)	Tỉ lệ +/- (%)
Tháng 1	470,239	
Tháng 2	718,624	52.82
Tháng 3	746,657	3.90
Tháng 4	763,278	2.23
Tháng 5	595,436	-21.99
Tháng 6	755,890	26.95
Tháng 7	644,579	-14.73
Tháng 8	594,428	-7.78
Tháng 9	1,059,349	78.21
Tháng 10	1,344,484	26.92
Tháng 11	895,773	-33.37
Tháng 12	1,026,559	14.60



Nguồn: Hải quan Việt Nam

KIM NGẠCH NHẬP KHẨU CHẤT DẸO NGUYÊN LIỆU TỪ PHÁP NĂM 2010

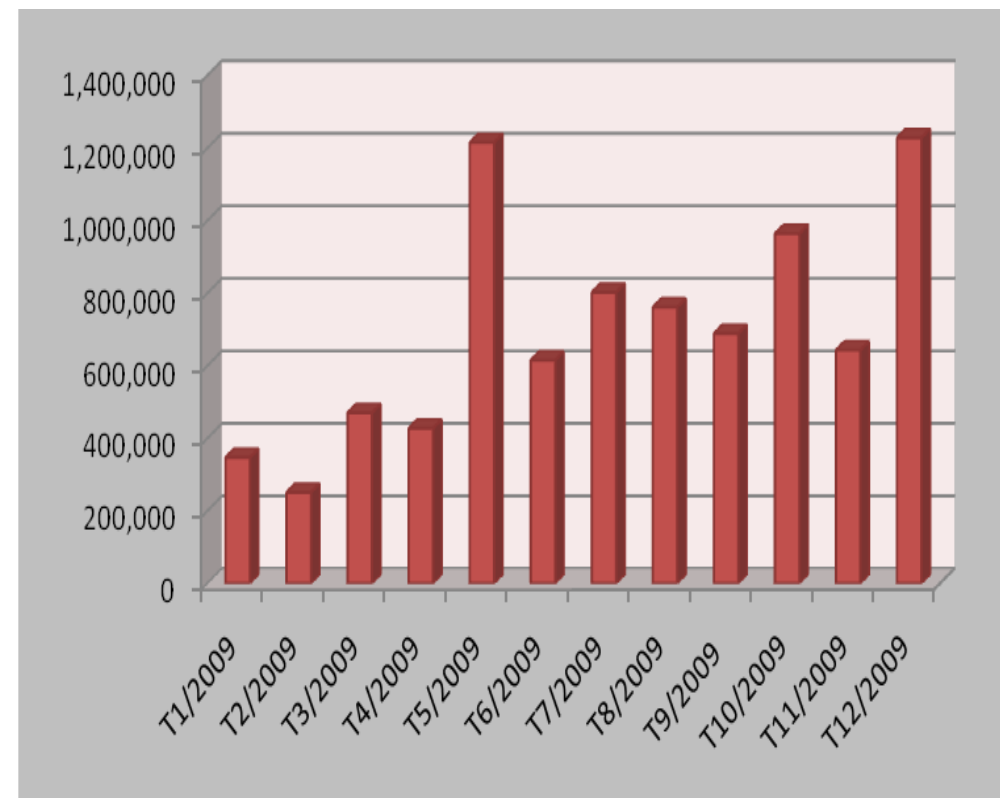
Tháng	Giá trị (USD)	Tỉ lệ +/- (%)
Tháng 1	470,239	
Tháng 2	718,624	52.82
Tháng 3	746,657	3.90
Tháng 4	763,278	2.23
Tháng 5	595,436	-21.99
Tháng 6	755,890	26.95
Tháng 7	644,579	-14.73
Tháng 8	594,428	-7.78
Tháng 9	1,059,349	78.21
Tháng 10	1,344,484	26.92
Tháng 11	895,773	-33.37
Tháng 12	1,026,559	14.60



Nguồn: Hải quan Việt Nam

KIM NGẠCH NHẬP KHẨU CHẤT DẸO NGUYÊN LIỆU TỪ PHÁP NĂM 2009

Tháng	Giá trị (USD)	Tỉ lệ +/- (%)
Tháng1	347,185	
Tháng2	251,119	-27.67
Tháng3	470,636	87.42
Tháng4	427,901	-9.08
Tháng5	1,215,443	184.05
Tháng6	615,334	-49.37
Tháng7	802,601	30.43
Tháng8	761,643	-5.10
Tháng9	689,023	-9.53
Tháng10	964,395	39.97
Tháng11	643,476	-33.28
Tháng12	1,228,667	90.94



Nguồn: Hải quan Việt Nam