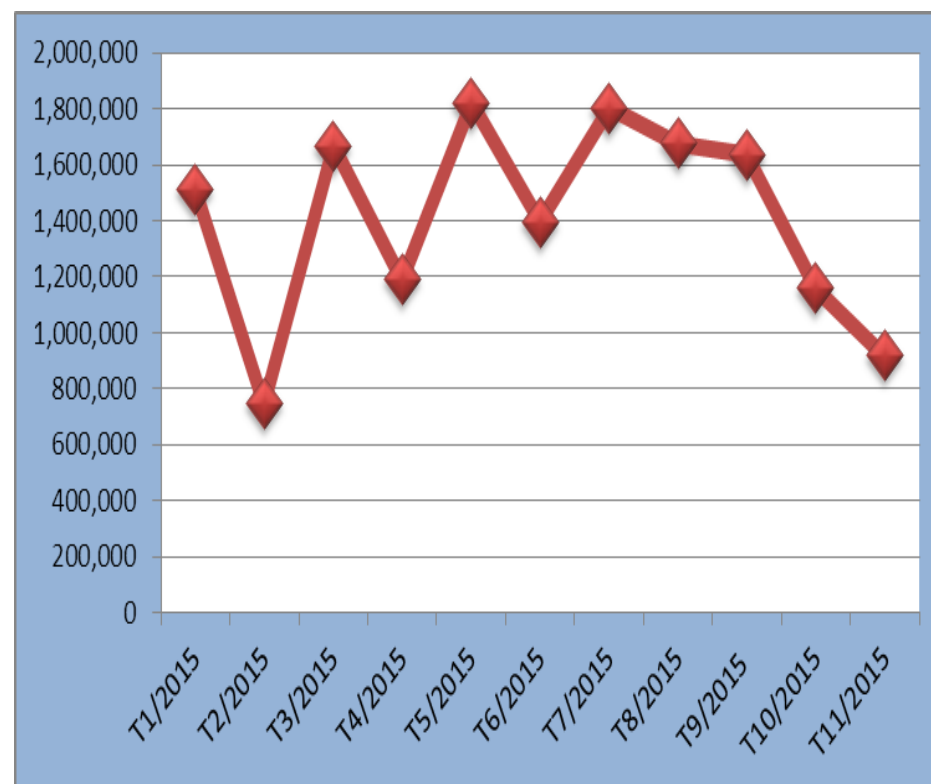


KIM NGẠCH NHẬP KHẨU NGUYÊN PHỤ LIỆU DỆT MAY GIÀY DÉP TỪ ANH TÍNH ĐẾN THÁNG 11 NĂM 2015

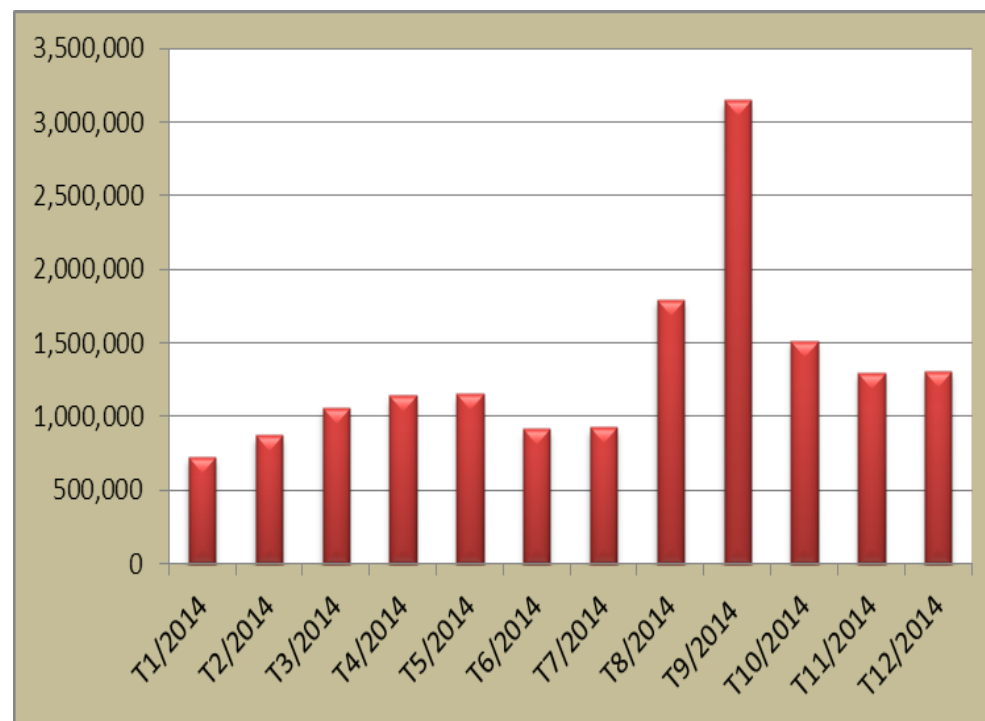
Tháng	Giá trị (USD)	Tỉ lệ +/- (%)
Tháng 1	1,508,771	
Tháng 2	744,716	-50.64
Tháng 3	1,665,609	123.66
Tháng 4	1,187,720	-28.69
Tháng 5	1,821,081	53.33
Tháng 6	1,395,259	-23.38
Tháng 7	1,801,204	29.09
Tháng 8	1,675,605	-6.97
Tháng 9	1,634,794	-2.44
Tháng 10	1,157,998	-29.17
Tháng 11	918,264	-20.70



Nguồn: Hải quan Việt Nam

KIM NGẠCH NHẬP KHẨU NGUYÊN PHỤ LIỆU DÊT MAY GIÀY DÉP TỪ ANH NĂM 2014

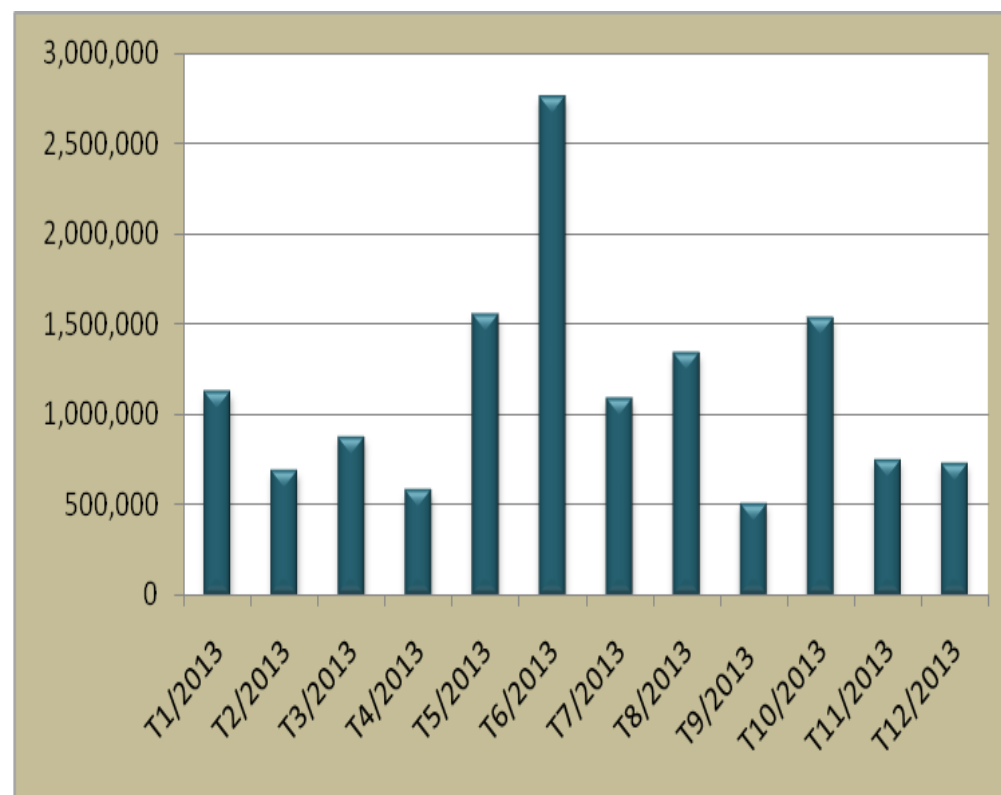
Tháng	Giá trị (USD)	Tỉ lệ +/- (%)
Tháng 1	728,693	
Tháng 2	870,795	19.50
Tháng 3	1,060,952	21.84
Tháng 4	1,140,407	7.49
Tháng 5	1,155,062	1.29
Tháng 6	914,047	-20.87
Tháng 7	924,857	1.18
Tháng 8	1,793,042	93.87
Tháng 9	3,147,360	75.53
Tháng 10	1,514,211	-51.89
Tháng 11	1,295,574	-14.44
Tháng 12	1,311,045	1.19



Nguồn: Hải quan Việt Nam

KIM NGẠCH NHẬP KHẨU NGUYÊN PHỤ LIỆU DÊT MAY GIÀY DÉP TỪ ANH NĂM 2013

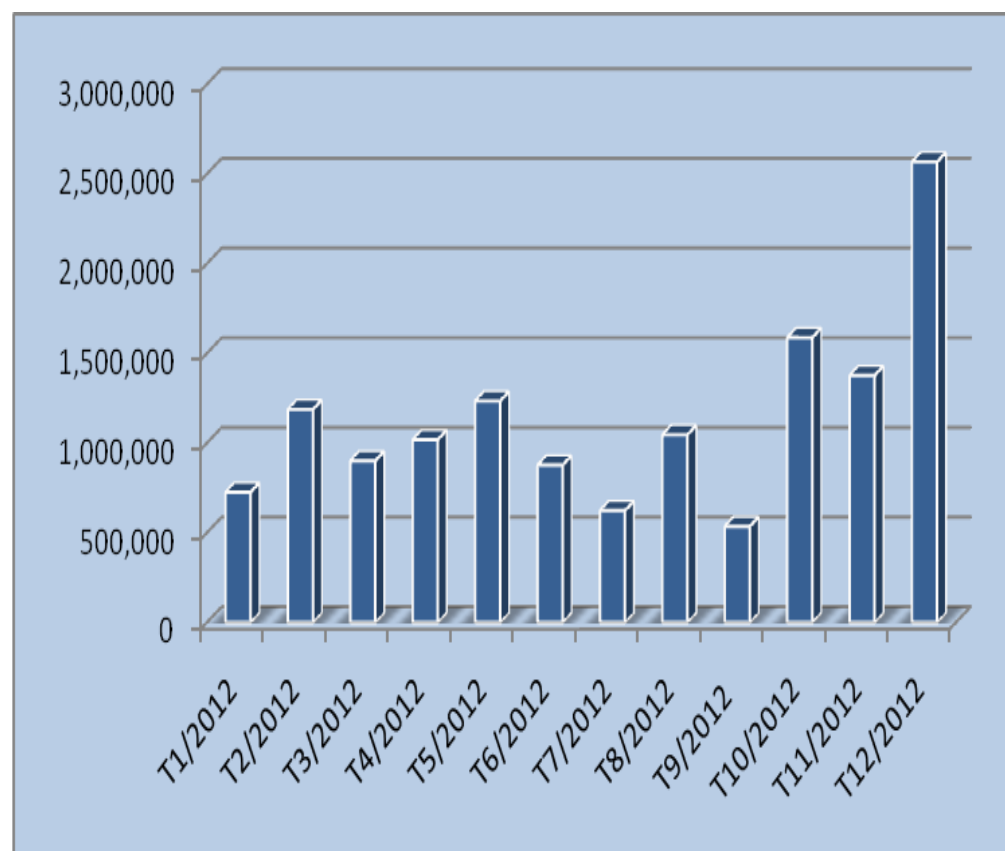
Tháng	Giá trị (USD)	Tỉ lệ +/- (%)
Tháng 1	1,122,025	
Tháng 2	685,130	-38.94
Tháng 3	878,365	28.20
Tháng 4	577,765	-34.22
Tháng 5	1,550,686	168.39
Tháng 6	2,760,164	78.00
Tháng 7	1,086,761	-60.63
Tháng 8	1,339,060	23.22
Tháng 9	507,115	-62.13
Tháng 10	1,536,608	203.01
Tháng 11	746,325	-51.43
Tháng 12	728,290	-2.42



Nguồn: Hải quan Việt Nam

KIM NGẠCH NHẬP KHẨU NGUYÊN PHỤ LIỆU DÊT MAY GIÀY DÉP TỪ ANH NĂM 2012

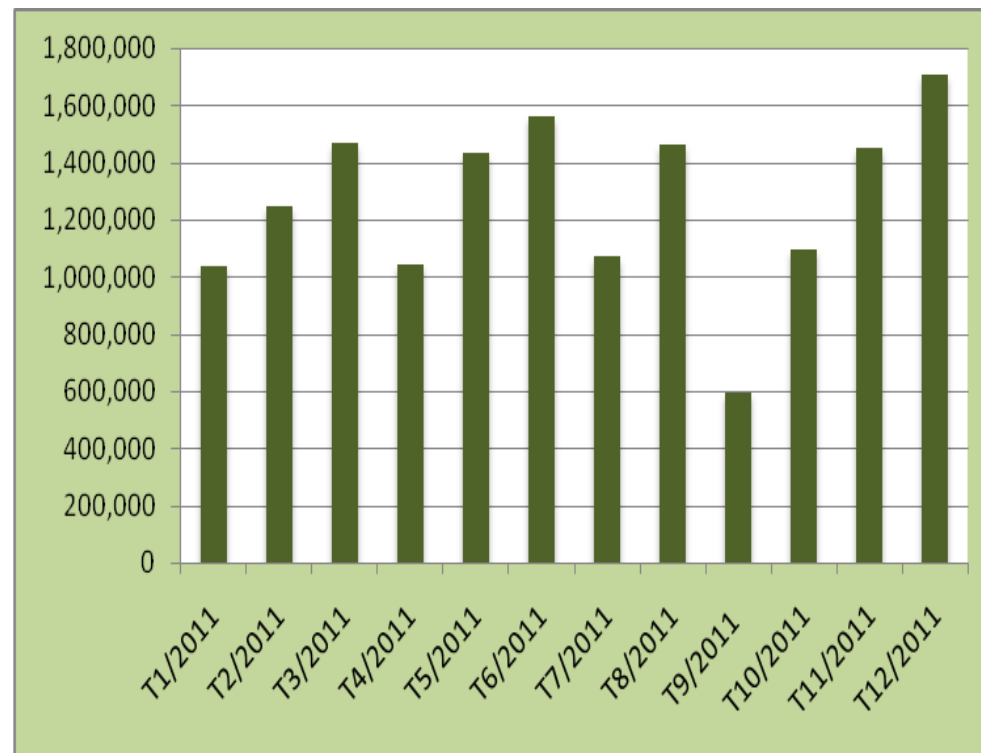
Tháng	Giá trị (USD)	Tỉ lệ +/- (%)
Tháng 1	726,149	
Tháng 2	1,187,712	63.56
Tháng 3	901,812	-24.07
Tháng 4	1,019,082	13.00
Tháng 5	1,235,013	21.19
Tháng 6	877,657	-28.94
Tháng 7	623,495	-28.96
Tháng 8	1,046,694	67.88
Tháng 9	535,869	-48.80
Tháng 10	1,588,087	196.36
Tháng 11	1,377,599	-13.25
Tháng 12	2,567,981	86.41



Nguồn: Hải quan Việt Nam

KIM NGẠCH NHẬP KHẨU NGUYÊN PHỤ LIỆU DÊT MAY GIÀY DÉP TỪ ANH NĂM 2011

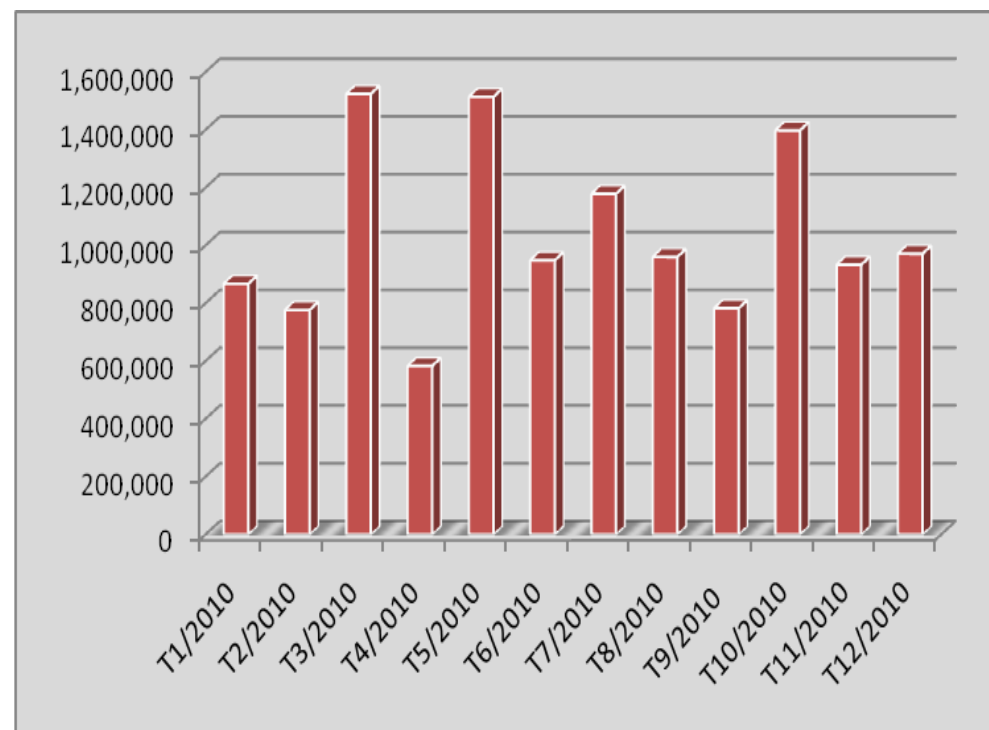
Tháng	Giá trị (USD)	Tỉ lệ +/- (%)
Tháng 1	1,039,520	
Tháng 2	1,245,324	19.80
Tháng 3	1,466,377	17.75
Tháng 4	1,045,469	-28.70
Tháng 5	1,430,971	36.87
Tháng 6	1,561,058	9.09
Tháng 7	1,068,939	-31.52
Tháng 8	1,462,397	36.81
Tháng 9	591,411	-59.56
Tháng 10	1,094,714	85.10
Tháng 11	1,450,074	32.46
Tháng 12	1,708,287	17.81



Nguồn: Hải quan Việt Nam

KIM NGẠCH NHẬP KHẨU NGUYÊN PHỤ LIỆU DÊT MAY GIÀY DÉP TỪ ANH NĂM 2010

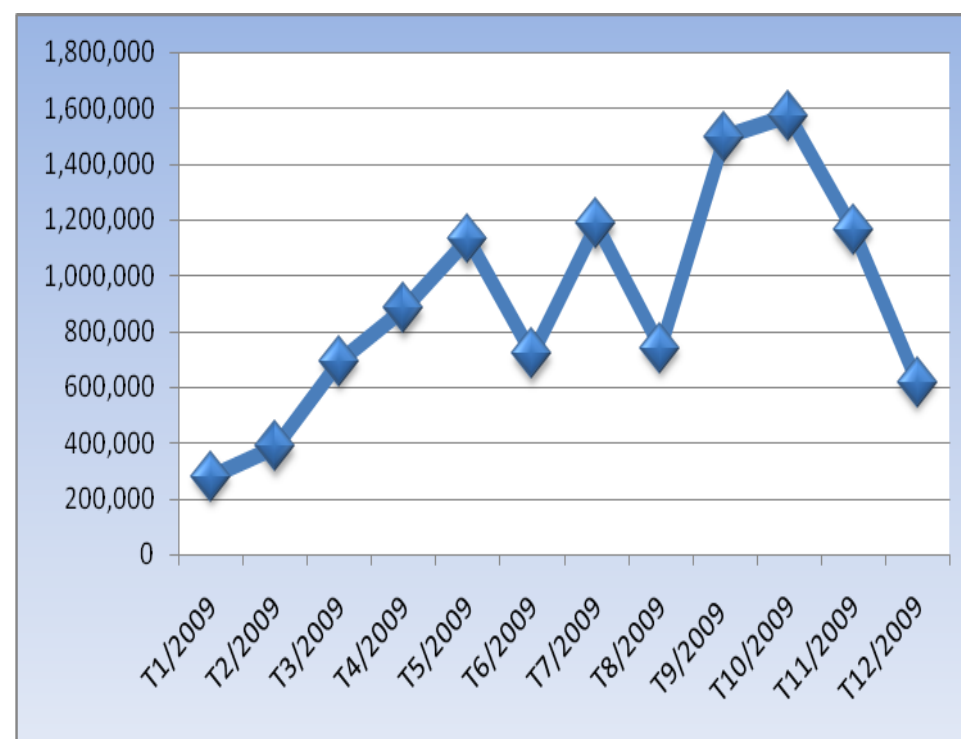
Tháng	Giá trị (USD)	Tỉ lệ +/- (%)
Tháng 1	867,771	
Tháng 2	777,199	-10.44
Tháng 3	1,525,009	96.22
Tháng 4	583,643	-61.73
Tháng 5	1,514,729	159.53
Tháng 6	949,186	-37.34
Tháng 7	1,179,359	24.25
Tháng 8	960,926	-18.52
Tháng 9	783,122	-18.50
Tháng 10	1,398,738	78.61
Tháng 11	933,886	-33.23
Tháng 12	972,067	4.09



Nguồn: Hải quan Việt Nam

KIM NGẠCH NHẬP KHẨU NGUYÊN PHỤ LIỆU DÊT MAY GIÀY DÉP TỪ ANH NĂM 2009

Tháng	Giá trị (USD)	Tỉ lệ +/- (%)
Tháng 1	278,979	
Tháng 2	385,902	38.33
Tháng 3	691,890	79.29
Tháng 4	880,524	27.26
Tháng 5	1,128,308	28.14
Tháng 6	718,067	-36.36
Tháng 7	1,183,514	64.82
Tháng 8	739,645	-37.50
Tháng 9	1,496,042	102.26
Tháng 10	1,572,587	5.12
Tháng 11	1,165,000	-25.92
Tháng 12	615,878	-47.13



Nguồn: Hải quan Việt Nam