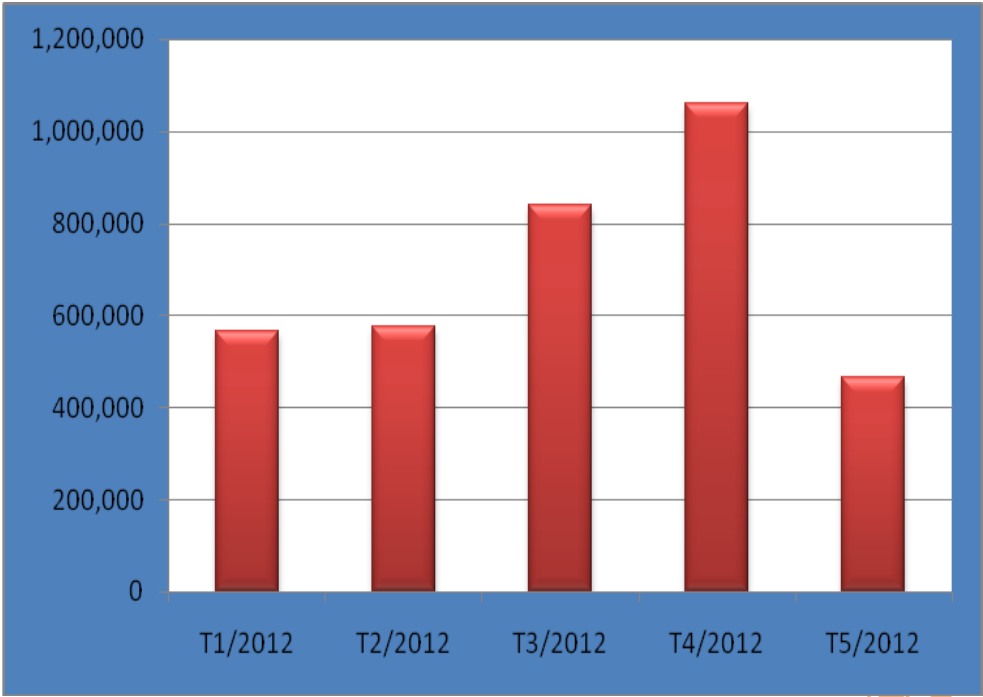


KIM NGẠCH XUẤT KHẨU HẠT TIÊU SANG PHÁP TÍNH ĐẾN THÁNG 5 NĂM 2012

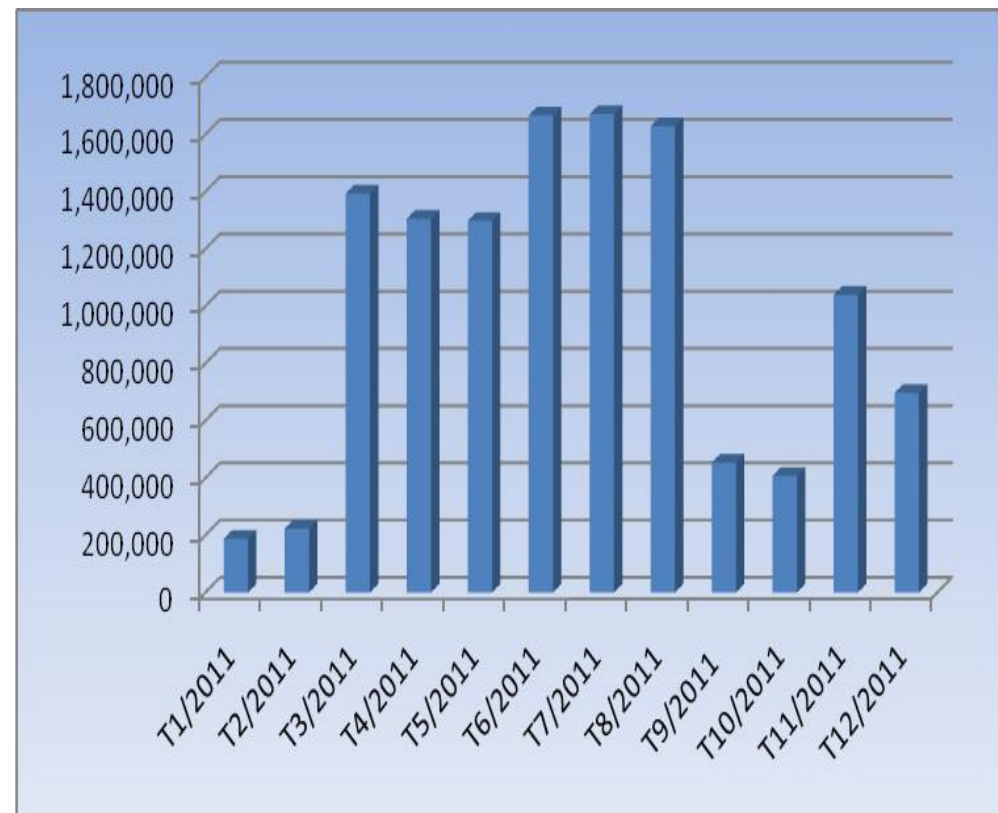
Tháng	Giá trị (USD)	Tỉ lệ +/- (%)
Tháng 1	567,007	
Tháng 2	576,971	1.76
Tháng 3	839,598	45.52
Tháng 4	1,060,009	26.25
Tháng 5	465,762	-56.06



Nguồn: Hải quan Việt Nam

KIM NGẠCH XUẤT KHẨU HẠT TIÊU SANG PHÁP NĂM 2011

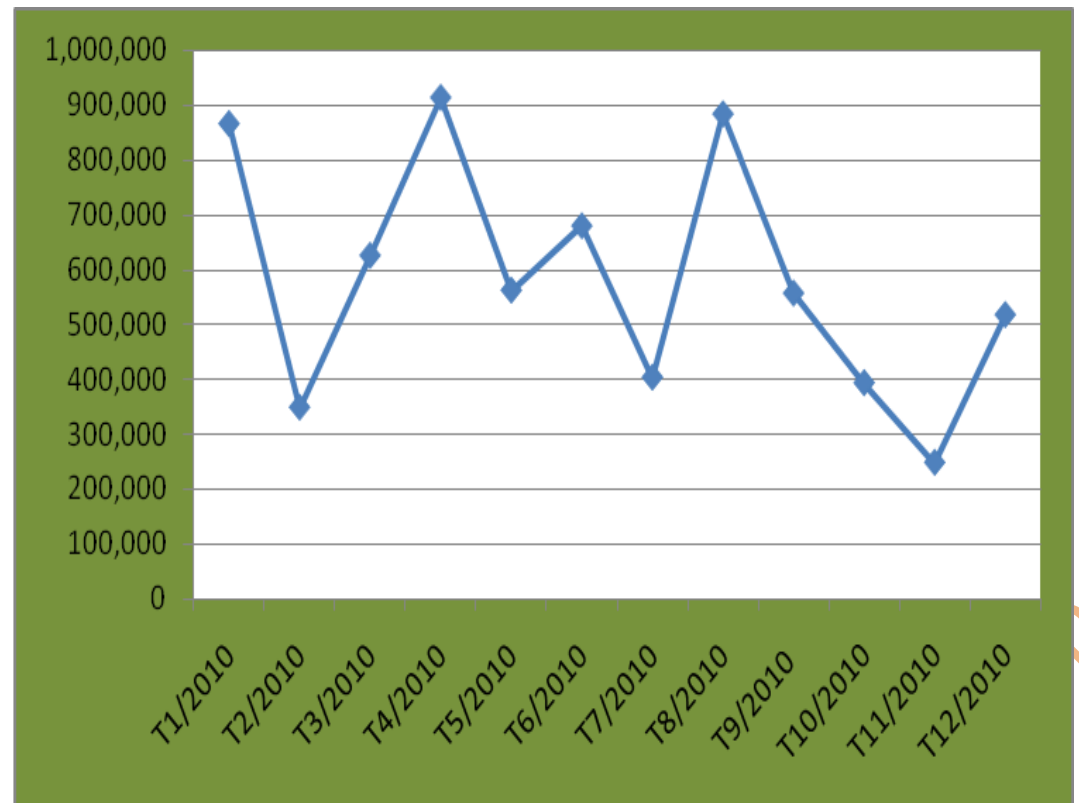
Tháng	Giá trị (USD)	Tỉ lệ +/- (%)
Tháng 1	187,385	
Tháng 2	222,956	18.98
Tháng 3	1,393,768	525.13
Tháng 4	1,305,464	-6.34
Tháng 5	1,298,506	-0.53
Tháng 6	1,667,209	28.39
Tháng 7	1,671,422	0.25
Tháng 8	1,629,276	-2.52
Tháng 9	453,644	-72.16
Tháng 10	407,672	-10.13
Tháng 11	1,040,395	155.20
Tháng 12	696,943	-33.01



Nguồn: Hải quan Việt Nam

KIM NGẠCH XUẤT KHẨU HẠT TIÊU SANG PHÁP NĂM 2010

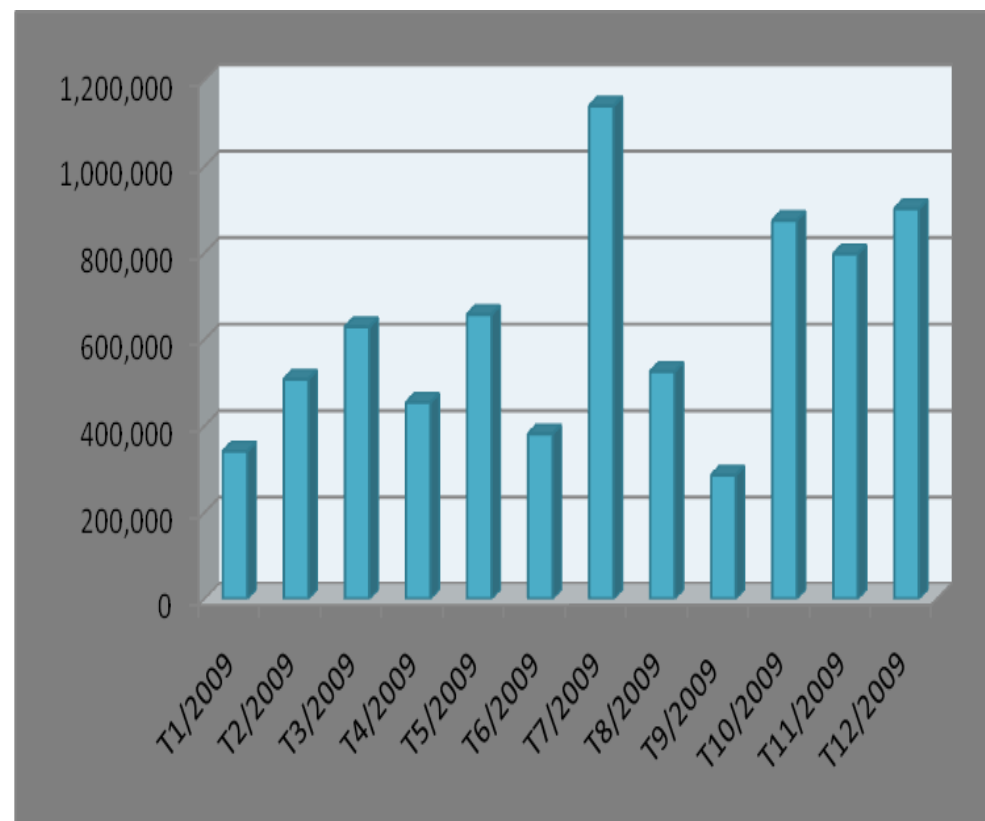
Tháng	Giá trị (USD)	Tỉ lệ +/- (%)
Tháng 1	865,052	
Tháng 2	348,037	-59.77
Tháng 3	624,858	79.54
Tháng 4	912,924	46.10
Tháng 5	561,442	-38.50
Tháng 6	678,912	20.92
Tháng 7	402,844	-40.66
Tháng 8	882,861	119.16
Tháng 9	556,106	-37.01
Tháng 10	392,609	-29.40
Tháng 11	247,397	-36.99
Tháng 12	516,868	108.92



Nguồn: Hải quan Việt Nam

KIM NGẠCH XUẤT KHẨU HẠT TIÊU SANG PHÁP NĂM 2009

Tháng	Giá trị (USD)	Tỉ lệ +/-(%)
Tháng 1	341,155	
Tháng 2	508,132	48.94
Tháng 3	628,993	23.79
Tháng 4	454,300	-27.77
Tháng 5	657,737	44.78
Tháng 6	381,652	-41.97
Tháng 7	1,139,793	198.65
Tháng 8	525,778	-53.87
Tháng 9	286,305	-45.55
Tháng 10	875,155	205.67
Tháng 11	798,043	-8.81
Tháng 12	902,130	13.04



Nguồn: Hải quan Việt Nam