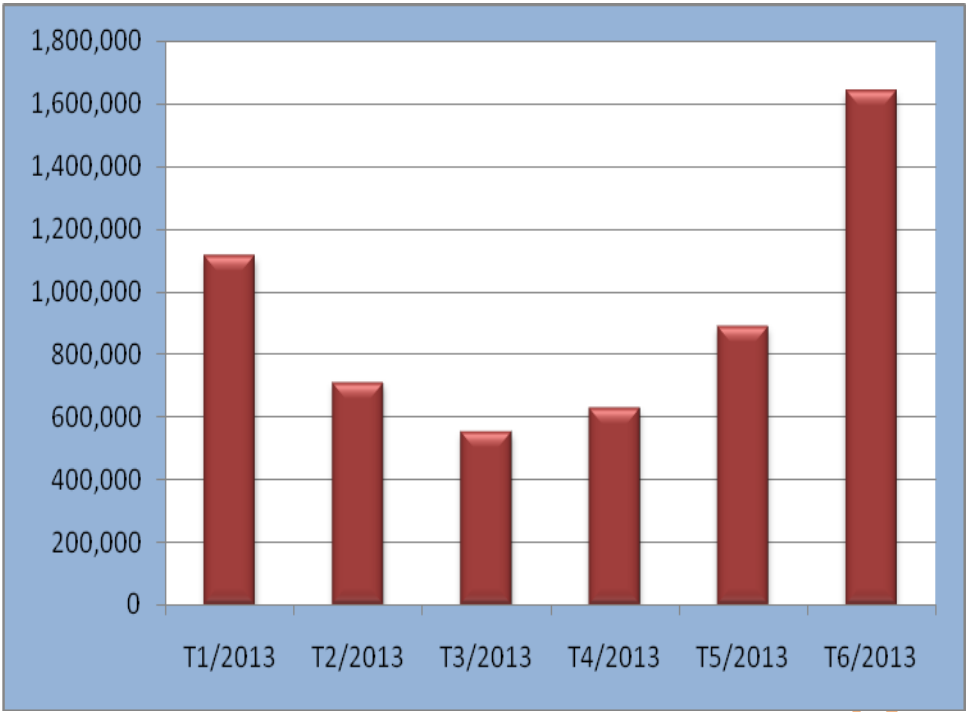


**KIM NGẠCH NHẬP KHẨU PHÂN BÓN TỪ BỈ TÍNH ĐẾN THÁNG 6 NĂM 2013**

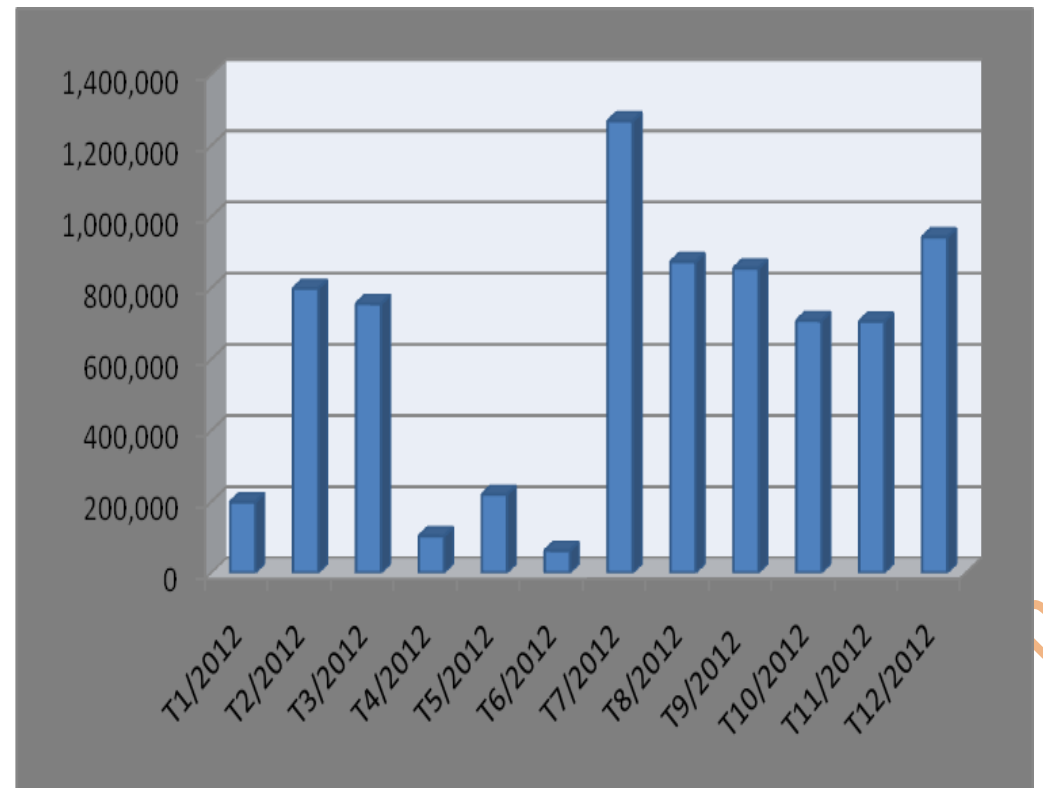
Tháng	Giá trị (USD)	Tỉ lệ +/_ (%)
Tháng 1	1,111,982	
Tháng 2	709,670	-36.18
Tháng 3	551,776	-22.25
Tháng 4	627,303	13.69
Tháng 5	889,190	41.75
Tháng 6	1,641,312	84.59



**Nguồn: Hải quan Việt Nam**

### KIM NGẠCH NHẬP KHẨU PHÂN BÓN TỪ BỈ NĂM 2012

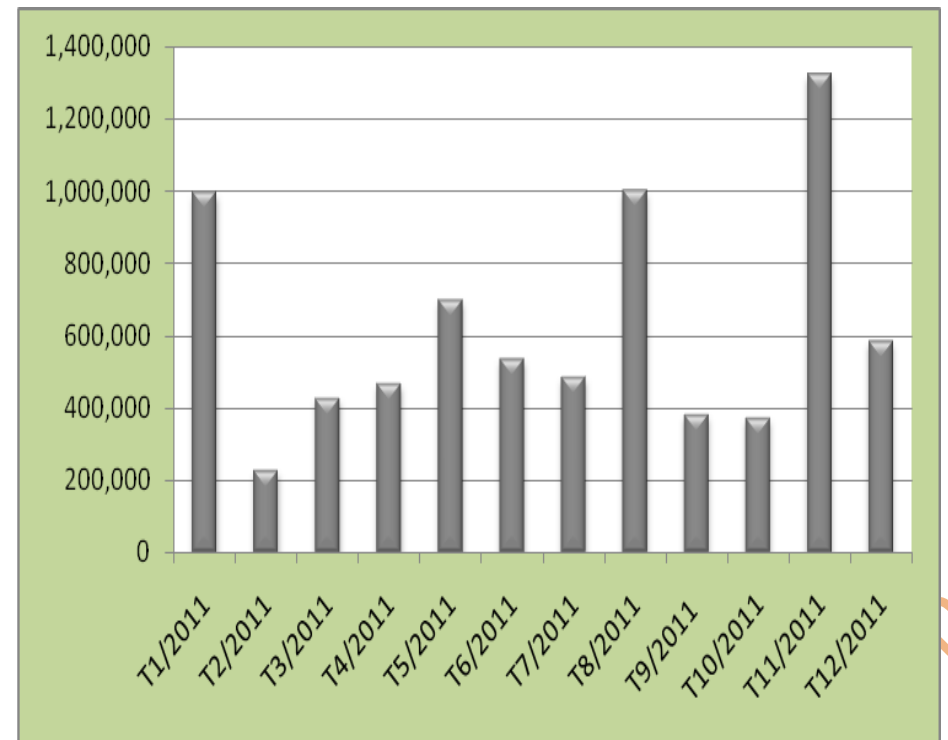
Tháng	Giá trị (USD)	Tỉ lệ +/- (%)
Tháng 1	198,713	
Tháng 2	798,158	301.66
Tháng 3	755,401	-5.36
Tháng 4	103,000	-86.36
Tháng 5	219,830	113.43
Tháng 6	62,318	-71.65
Tháng 7	1,268,218	1935.07
Tháng 8	872,999	-31.16
Tháng 9	855,092	-2.05
Tháng 10	707,838	-17.22
Tháng 11	706,200	-0.23
Tháng 12	942,615	33.48



Nguồn: Hải quan Việt Nam

# KIM NGẠCH NHẬP KHẨU PHÂN BÓN TỪ BỈ NĂM 2011

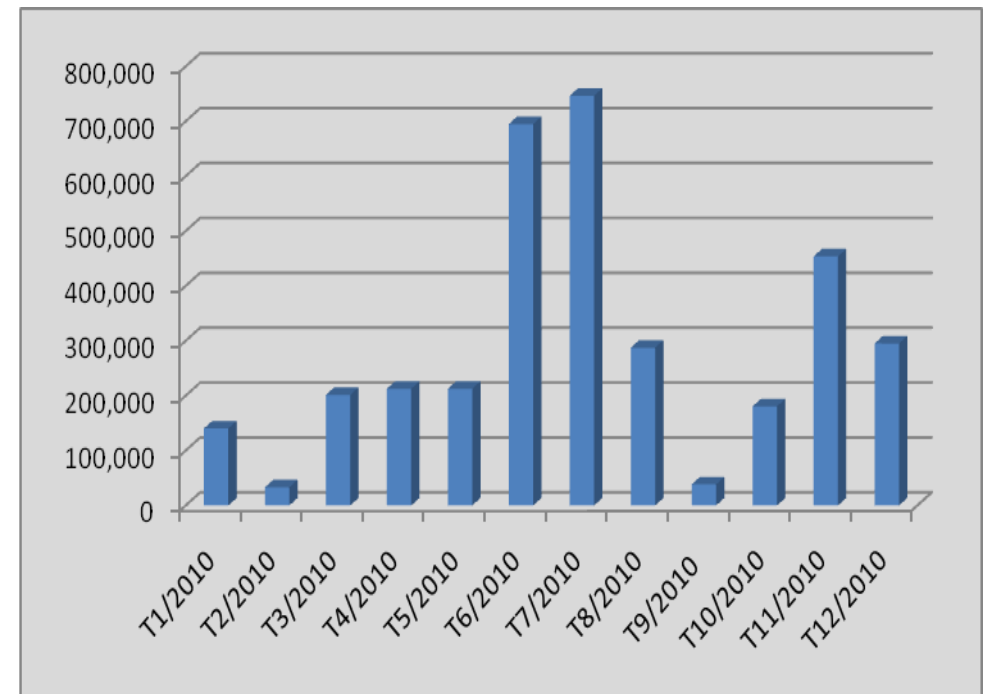
Tháng	Giá trị (USD)	Tỉ lệ +/- (%)
Tháng 1	994,513	
Tháng 2	224,694	-77.41
Tháng 3	426,300	89.72
Tháng 4	466,231	9.37
Tháng 5	698,985	49.92
Tháng 6	535,893	-23.33
Tháng 7	484,583	-9.57
Tháng 8	1,000,760	106.52
Tháng 9	380,953	-61.93
Tháng 10	372,418	-2.24
Tháng 11	1,322,682	255.16
Tháng 12	583,851	-55.86



Nguồn: Hải quan Việt Nam

### KIM NGẠCH NHẬP KHẨU PHÂN BÓN TỪ BỈ NĂM 2010

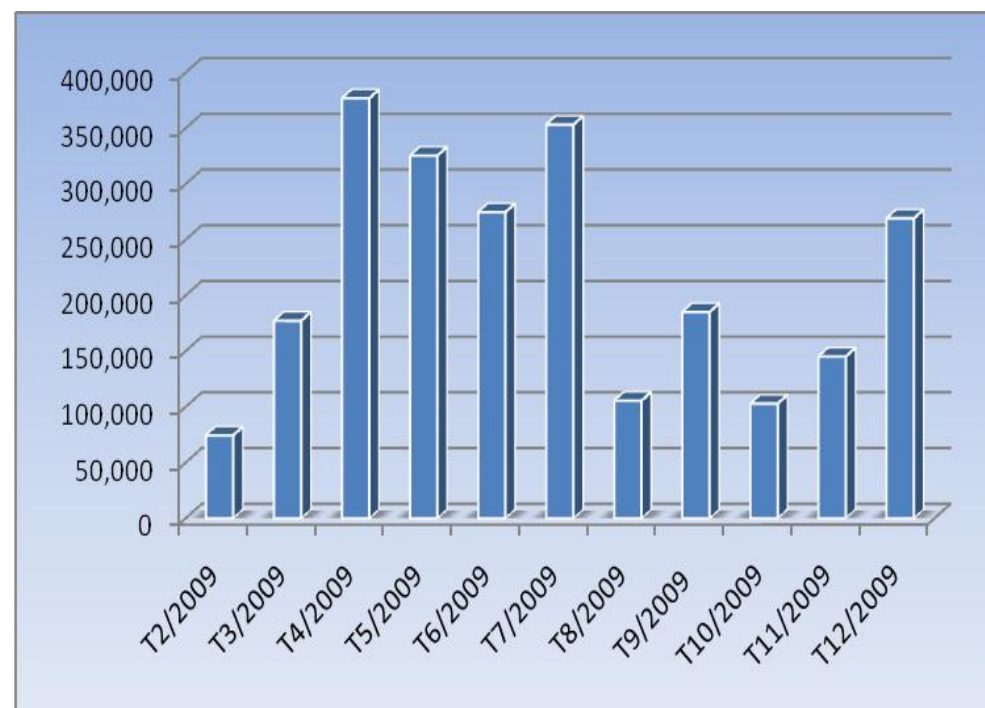
Tháng	Giá trị (USD)	Tỉ lệ +/- (%)
Tháng 1	140,400	
Tháng 2	33,003	-76.49
Tháng 3	201,576	510.78
Tháng 4	212,684	5.51
Tháng 5	212,686	0.00
Tháng 6	695,048	226.80
Tháng 7	746,688	7.43
Tháng 8	287,441	-61.50
Tháng 9	38,402	-86.64
Tháng 10	180,564	370.19
Tháng 11	453,857	151.36
Tháng 12	295,151	-34.97



Nguồn: Hải quan Việt Nam

# KIM NGẠCH NHẬP KHẨU PHÂN BÓN TỪ BỈ NĂM 2009

Tháng	Giá trị (USD)	Tỉ lệ +/- (%)
Tháng 2	74,521	
Tháng 3	177,395	138.05
Tháng 4	377,065	112.56
Tháng 5	325,567	-13.66
Tháng 6	274,840	-15.58
Tháng 7	353,439	28.60
Tháng 8	105,688	-70.10
Tháng 9	185,199	75.23
Tháng 10	102,944	-44.41
Tháng 11	145,236	41.08
Tháng 12	269,300	85.42



Nguồn: Hải quan Việt Nam