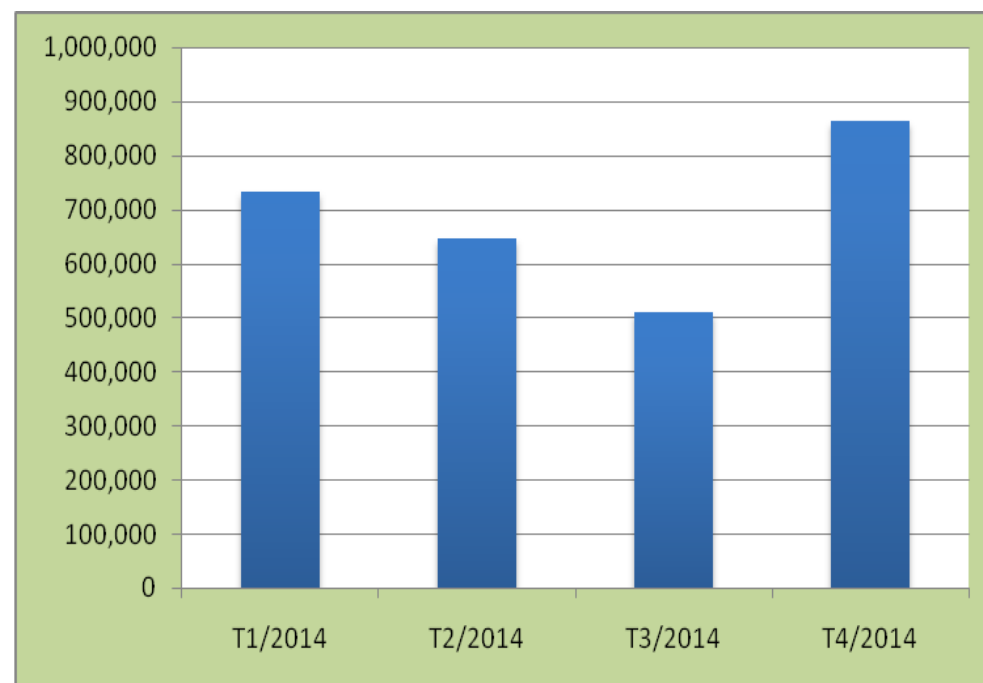


KIM NGẠCH NHẬP KHẨU THỨC ĂN GIA SÚC VÀ NGUYÊN LIỆU TỪ BỈ TÍNH ĐẾN THÁNG 4 NĂM 2014

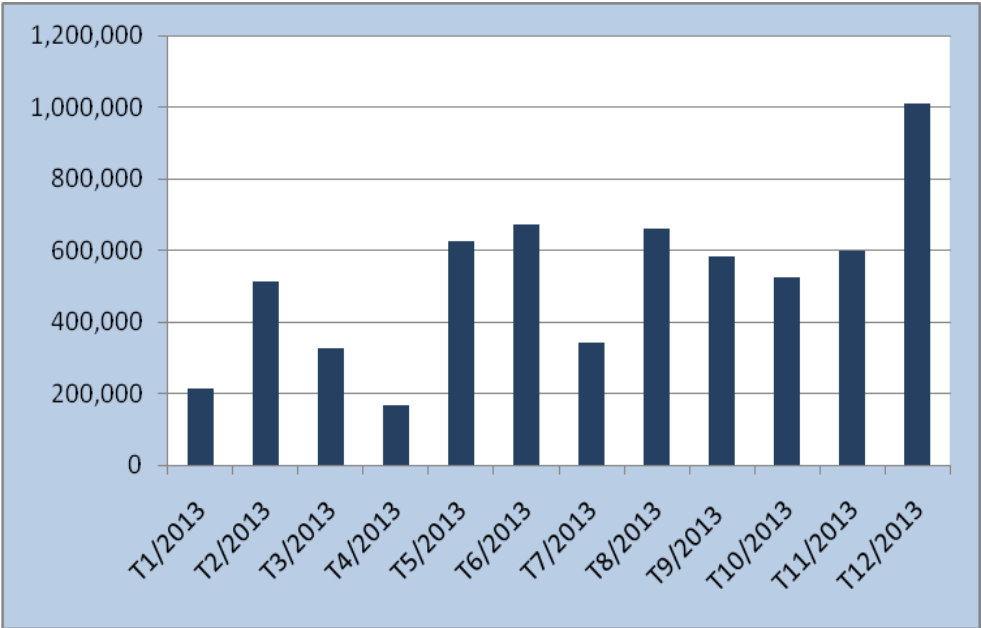
Tháng	Giá trị (USD)	Tỉ lệ +/- (%)
Tháng 1	732,139	
Tháng 2	647,539	-11.56
Tháng 3	509,397	-21.33
Tháng 4	864,569	69.72



Nguồn: Hải quan Việt Nam

KIM NGẠCH NHẬP KHẨU THỨC ĂN GIA SÚC VÀ NGUYÊN LIỆU TỪ BỈ NĂM 2013

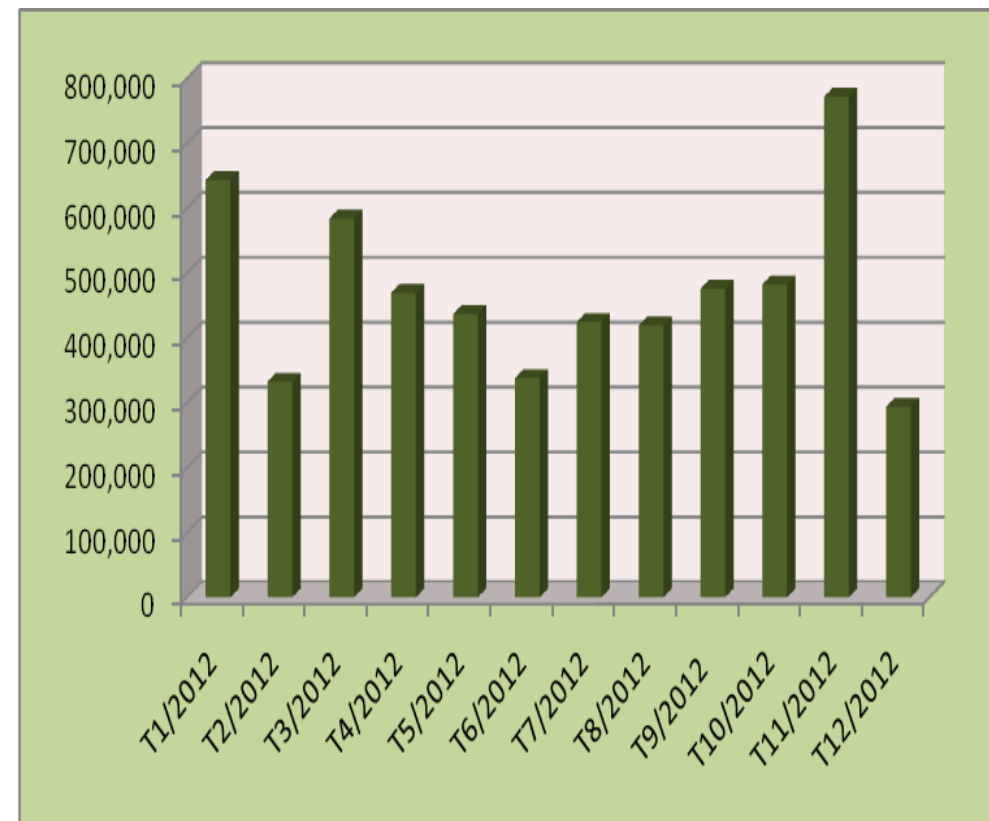
Tháng	Giá trị (USD)	Tỉ lệ +/- (%)
Tháng 1	214,463	
Tháng 2	514,309	139.81
Tháng 3	324,455	-36.91
Tháng 4	167,565	-48.35
Tháng 5	625,078	273.04
Tháng 6	672,618	7.61
Tháng 7	341,968	-49.16
Tháng 8	660,952	93.28
Tháng 9	583,371	-11.74
Tháng 10	523,327	-10.29
Tháng 11	598,982	14.46
Tháng 12	1,007,790	68.25



Nguồn: Hải quan Việt Nam

KIM NGẠCH NHẬP KHẨU THỨC ĂN GIA SÚC VÀ NGUYÊN LIỆU TỪ BỈ NĂM 2012

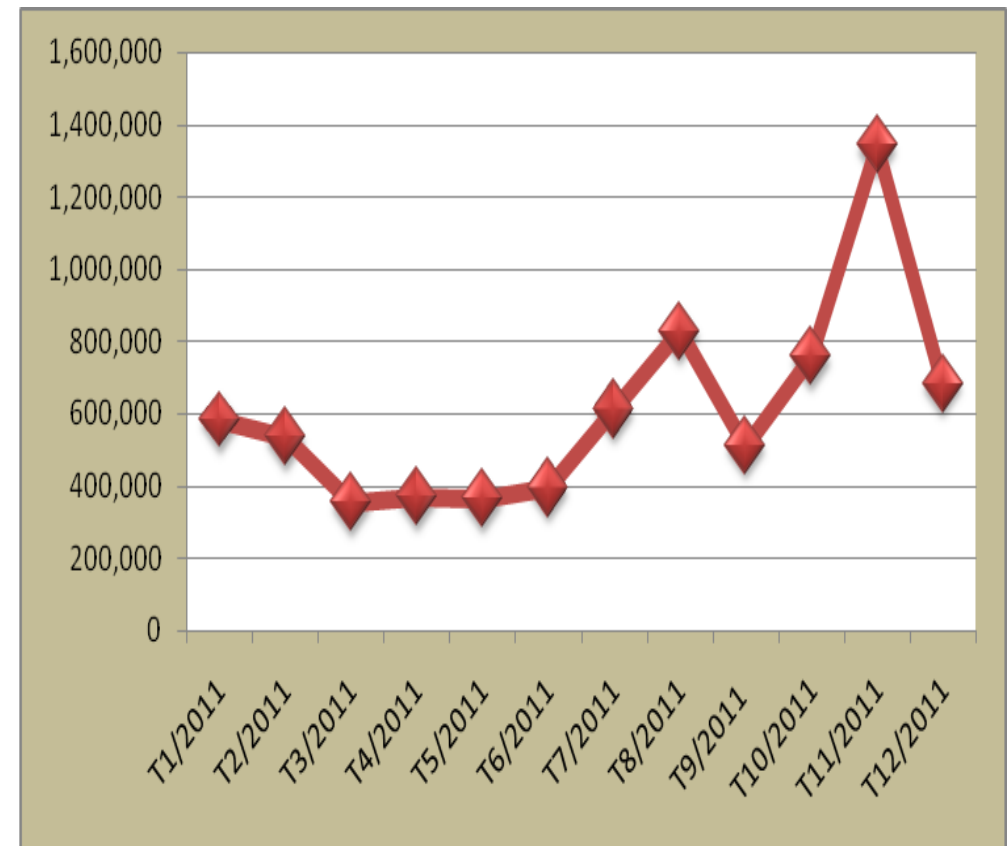
Tháng	Giá trị (USD)	Tỉ lệ +/- (%)
Tháng 1	643,149	
Tháng 2	332,335	-48.33
Tháng 3	583,903	75.70
Tháng 4	469,419	-19.61
Tháng 5	436,479	-7.02
Tháng 6	337,858	-22.59
Tháng 7	424,405	25.62
Tháng 8	419,041	-1.26
Tháng 9	475,664	13.51
Tháng 10	482,278	1.39
Tháng 11	771,475	59.96
Tháng 12	293,688	-61.93



Nguồn: Hải quan Việt Nam

KIM NGẠCH NHẬP KHẨU THỨC ĂN GIA SÚC VÀ NGUYÊN LIỆU TỪ BỈ NĂM 2011

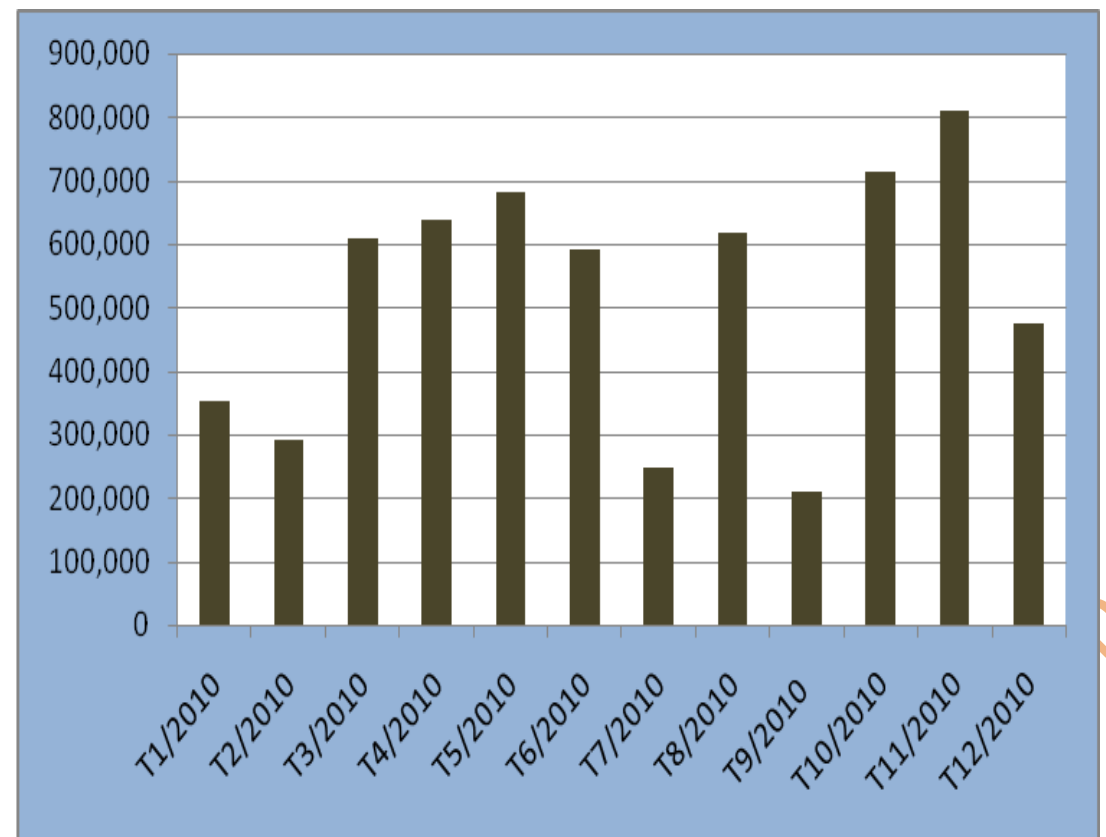
Tháng	Giá trị (USD)	Tỉ lệ +/- (%)
Tháng 1	583,127	
Tháng 2	534,784	-8.29
Tháng 3	355,012	-33.62
Tháng 4	370,643	4.40
Tháng 5	364,727	-1.60
Tháng 6	394,148	8.07
Tháng 7	611,656	55.18
Tháng 8	828,854	35.51
Tháng 9	512,613	-38.15
Tháng 10	759,141	48.09
Tháng 11	1,342,970	76.91
Tháng 12	683,449	-49.11



Nguồn: Hải quan Việt Nam

KIM NGẠCH NHẬP KHẨU THỨC ĂN GIA SÚC VÀ NGUYÊN LIỆU TỪ BỈ NĂM 2010

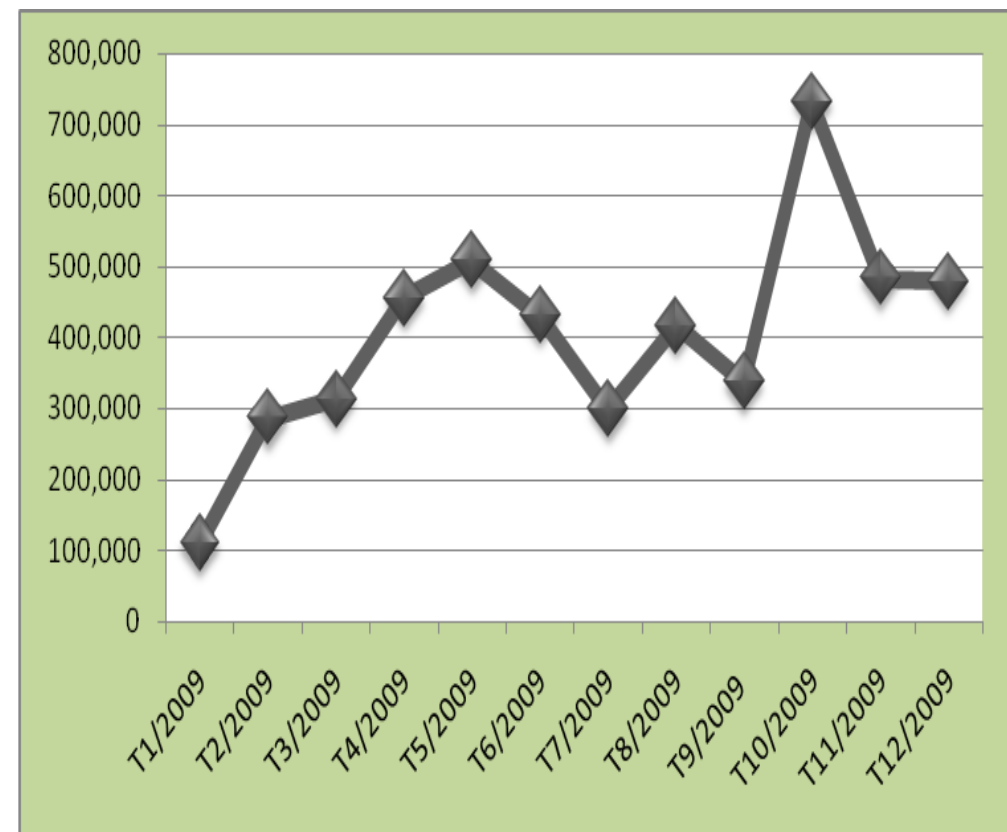
Tháng	Giá trị (USD)	Tỉ lệ +/- (%)
Tháng 1	351,418	
Tháng 2	291,243	-17.12
Tháng 3	607,804	108.69
Tháng 4	636,749	4.76
Tháng 5	681,349	7.00
Tháng 6	590,354	-13.36
Tháng 7	246,292	-58.28
Tháng 8	617,576	150.75
Tháng 9	210,976	-65.84
Tháng 10	712,720	237.82
Tháng 11	810,566	13.73
Tháng 12	473,415	-41.59



Nguồn: Hải quan Việt Nam

KIM NGẠCH NHẬP KHẨU THỨC ĂN GIA SÚC VÀ NGUYÊN LIỆU TỪ BỈ NĂM 2009

Tháng	Giá trị (USD)	Tỉ lệ +/- (%)
Tháng 1	110,185	
Tháng 2	286,523	160.04
Tháng 3	313,494	9.41
Tháng 4	455,839	45.41
Tháng 5	508,706	11.60
Tháng 6	431,679	-15.14
Tháng 7	298,752	-30.79
Tháng 8	416,477	39.41
Tháng 9	337,787	-18.89
Tháng 10	732,542	116.87
Tháng 11	483,253	-34.03
Tháng 12	478,777	-0.93



Nguồn: Hải quan Việt Nam