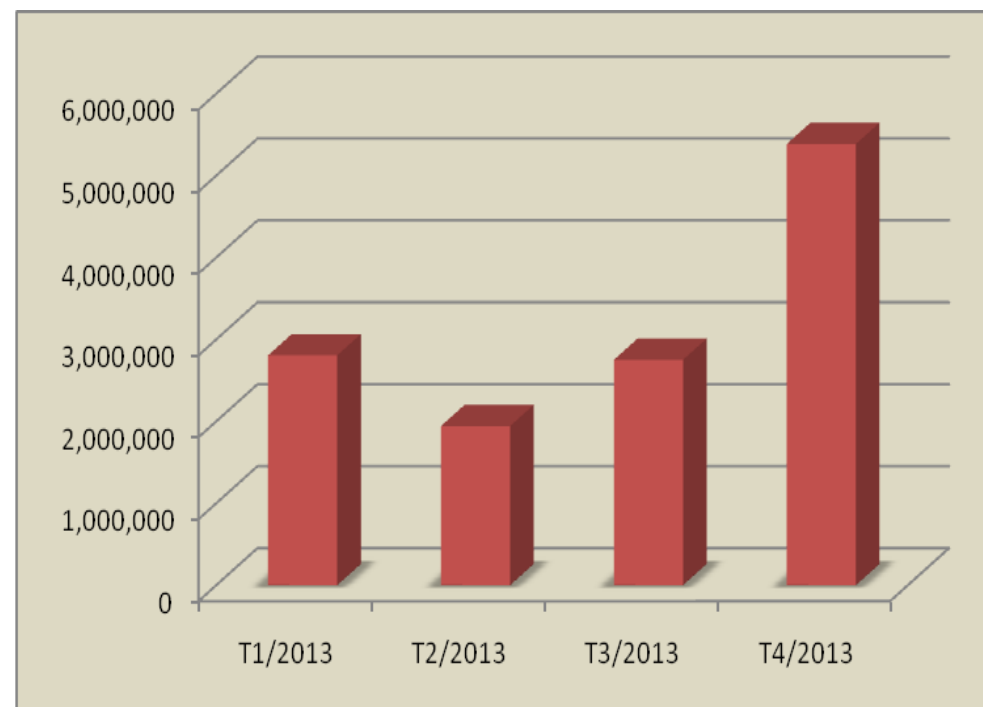


KIM NGẠCH XUẤT KHẨU MÁY MÓC THIẾT BỊ DỤNG CỤ VÀ PHỤ TÙNG SANG BỈ TÍNH ĐẾN THÁNG 4 NĂM 2013

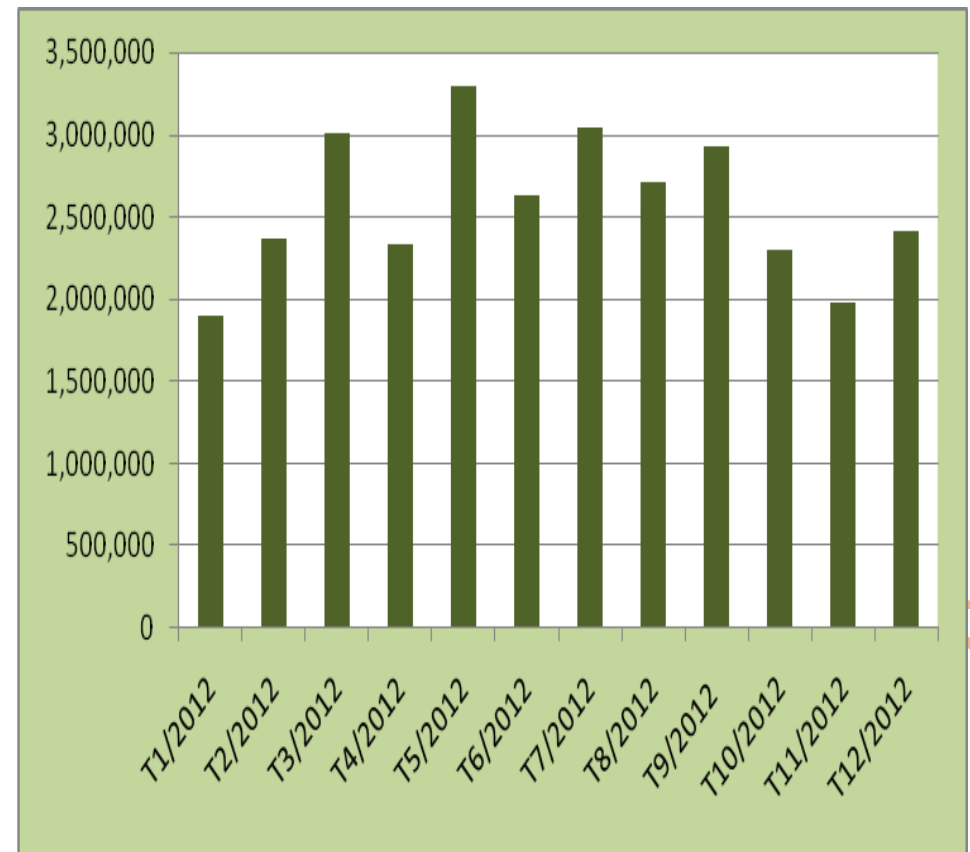
Tháng	Giá trị (USD)	Tỉ lệ +/- (%)
Tháng 1	2,806,084	
Tháng 2	1,942,849	-30.76
Tháng 3	2,751,040	41.60
Tháng 4	5,385,965	95.78



Nguồn: Hải quan Việt Nam

KIM NGẠCH XUẤT KHẨU MÁY MÓC THIẾT BỊ DỤNG CỤ VÀ PHỤ TÙNG SANG BỈ NĂM 2012

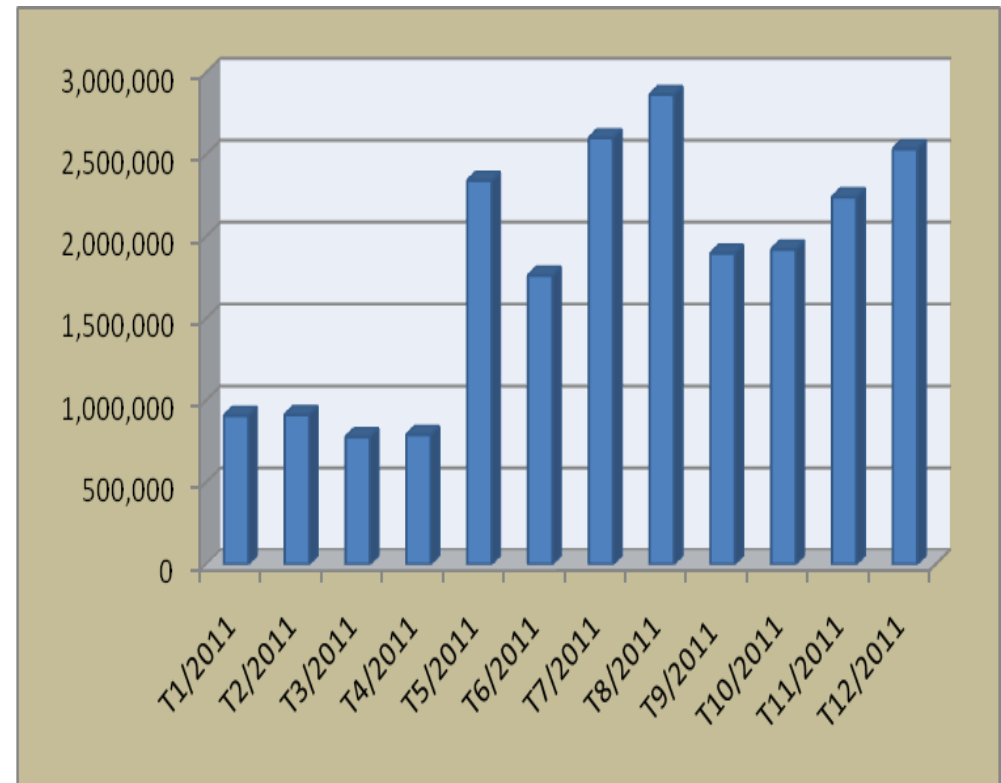
Tháng	Giá trị (USD)	Tỉ lệ +/- (%)
Tháng 1	1,902,814	
Tháng 2	2,370,691	24.59
Tháng 3	3,005,460	26.78
Tháng 4	2,330,370	-22.46
Tháng 5	3,297,459	41.50
Tháng 6	2,632,948	-20.15
Tháng 7	3,040,093	15.46
Tháng 8	2,708,325	-10.91
Tháng 9	2,932,212	8.27
Tháng 10	2,296,948	-21.67
Tháng 11	1,979,341	-13.83
Tháng 12	2,419,047	22.21



Nguồn: Hải quan Việt Nam

KIM NGẠCH XUẤT KHẨU MÁY MÓC THIẾT BỊ DỤNG CỤ VÀ PHỤ TÙNG SANG BỈ NĂM 2011

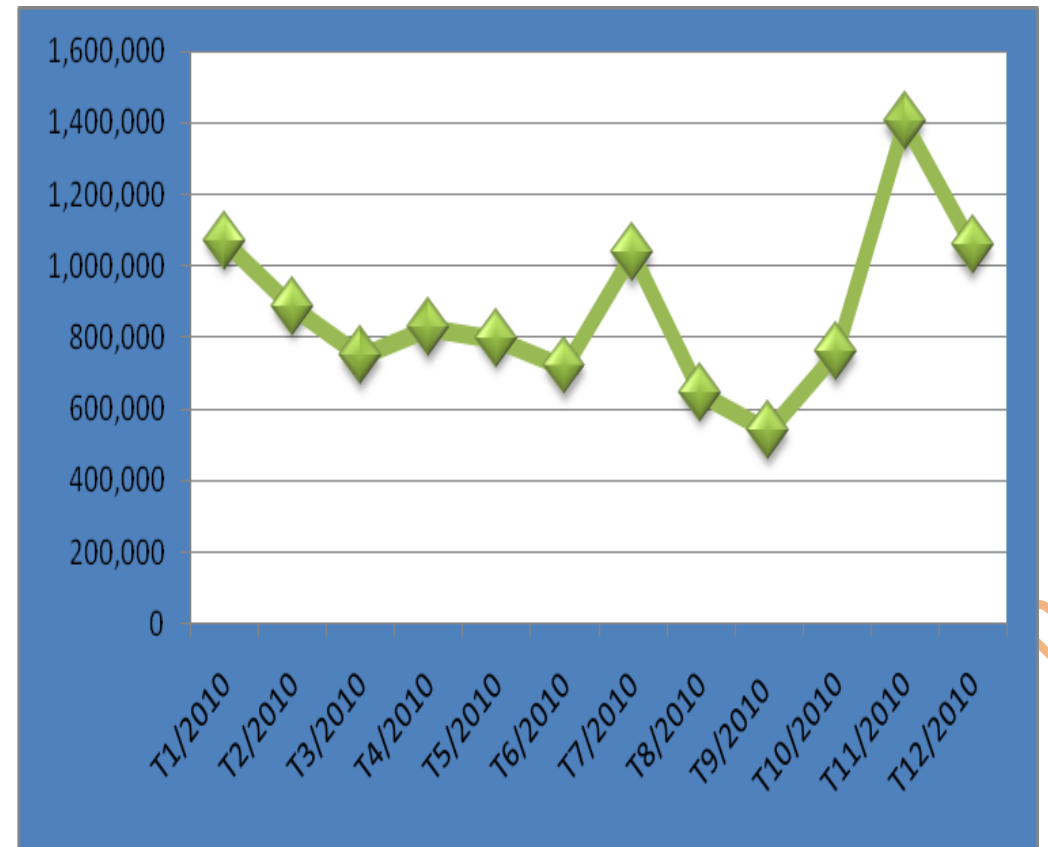
Tháng	Giá trị (USD)	Tỉ lệ +/- (%)
Tháng 1	908,719	
Tháng 2	914,188	0.60
Tháng 3	778,037	-14.89
Tháng 4	791,482	1.73
Tháng 5	2,342,464	195.96
Tháng 6	1,763,100	-24.73
Tháng 7	2,602,995	47.64
Tháng 8	2,867,218	10.15
Tháng 9	1,898,632	-33.78
Tháng 10	1,922,360	1.25
Tháng 11	2,241,593	16.61
Tháng 12	2,536,630	13.16



Nguồn: Hải quan Việt Nam

KIM NGẠCH XUẤT KHẨU MÁY MÓC THIẾT BỊ DỤNG CỤ VÀ PHỤ TÙNG SANG BỈ NĂM 2010

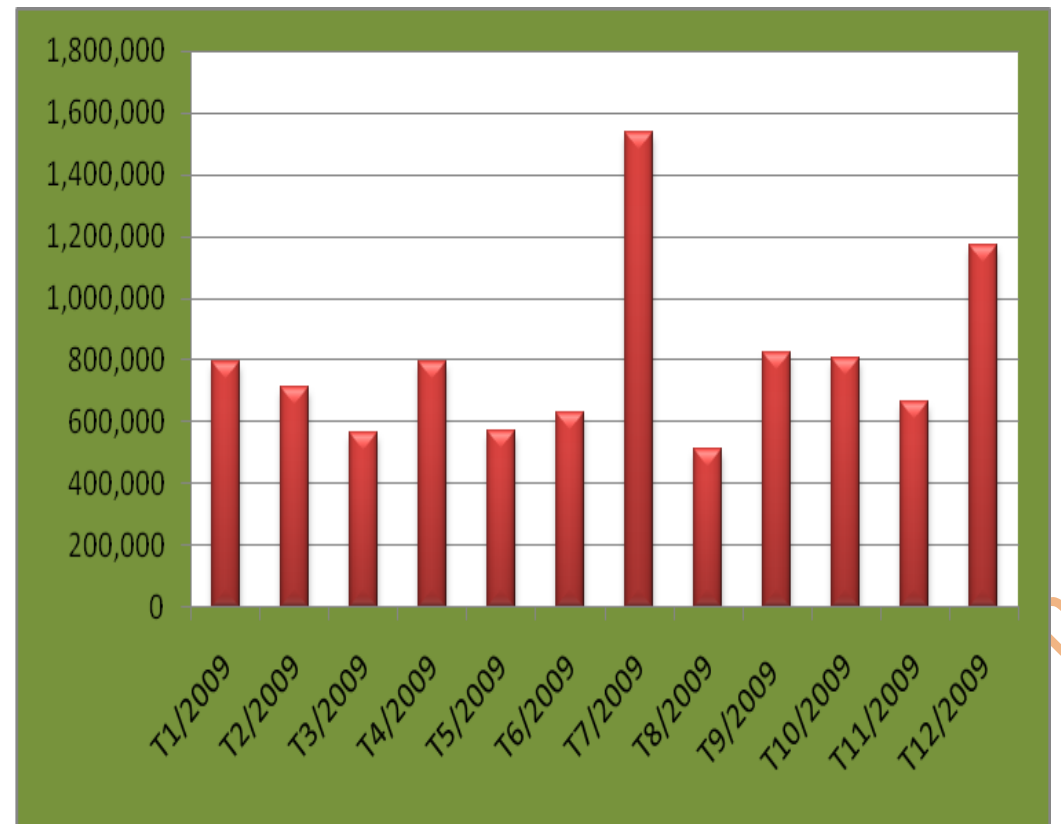
Tháng	Giá trị (USD)	Tỉ lệ +/- (%)
Tháng 1	1,069,919	
Tháng 2	886,991	-17.10
Tháng 3	749,763	-15.47
Tháng 4	827,570	10.38
Tháng 5	798,234	-3.54
Tháng 6	718,974	-9.93
Tháng 7	1,037,001	44.23
Tháng 8	646,537	-37.65
Tháng 9	539,428	-16.57
Tháng 10	759,014	40.71
Tháng 11	1,402,780	84.82
Tháng 12	1,056,831	-24.66



Nguồn: Hải quan Việt Nam

KIM NGẠCH XUẤT KHẨU MÁY MÓC THIẾT BỊ DỤNG CỤ VÀ PHỤ TÙNG SANG BỈ NĂM 2009

Tháng	Giá trị (USD)	Tỉ lệ +/- (%)
Tháng 1	794,072	
Tháng 2	709,515	-10.65
Tháng 3	561,734	-20.83
Tháng 4	792,483	41.08
Tháng 5	572,392	-27.77
Tháng 6	630,927	10.23
Tháng 7	1,533,507	143.06
Tháng 8	508,635	-66.83
Tháng 9	824,364	62.07
Tháng 10	804,408	-2.42
Tháng 11	661,976	-17.71
Tháng 12	1,172,731	77.16



Nguồn: Hải quan Việt Nam