



THƯƠNG VỤ VIỆT NAM TẠI AUSTRALIA
BẢN TIN THÁNG 10 THỊ TRƯỜNG ÚC
Số ra ngày 28 tháng 10 năm 2022

MỤC LỤC

I. Điểm tin

1. Tin hoạt động của Thương vụ
2. Điểm tin văn
 - 2.1. Úc tăng lãi suất thêm 0,25%
 - 2.2. Úc bỏ việc cách ly bắt buộc đối với các trường hợp dương tính với Covid-19

II. Tin phân tích

Lạm phát của Úc tăng lên 7,3% trong vòng 12 tháng tính đến tháng 9/2022

III. Tin thị trường

1. Cập nhật điều kiện nhập khẩu: Từ ngày 01/11/2022, Chính phủ Úc sẽ bỏ yêu cầu giấy phép nhập khẩu đối với nhãn tươi từ Việt Nam
2. Chỉ số giá thương mại quốc tế của Úc Quý III/2022
3. Thương mại quốc tế về hàng hóa và dịch vụ của Úc tháng 8/2022
4. Cập nhật giá cả một số mặt hàng tại thị trường (than, lúa mỳ, cà phê)

IV. Diễn biến tỷ giá

V. Kết nối giao thương

I - ĐIỂM TIN

1. Tin hoạt động Thương vụ

Từ ngày 23-25/10, Thương vụ Việt Nam tại Úc giới thiệu các sản phẩm của Việt Nam như trà, cà phê, gạo, mỳ chữ, bánh cốm, các loại gia vị, mít và sầu riêng đông lạnh, tôm và cá basa đông lạnh v.v. của Việt Nam tại gian hàng sự kiện Foodservice. Đây là sự kiện về thực phẩm, đồ uống, nhà hàng và dịch vụ ăn uống lớn nhất tại Úc được tổ chức thường niên. Sự kiện lần này đặc biệt đã thu hút rất đông đảo khách tham quan, đặc biệt sau 2 năm gián đoạn do Covid-19. Tại sự kiện, gian hàng của Thương vụ đã thu hút được đông đảo sự quan tâm của các nhà nhập khẩu, nhà phân phối, nhà hàng tại thị trường. Thương vụ cũng đã kết hợp quảng bá và phát gạo dùng thử ST25 – gạo Ông Cua tới người tiêu dùng, mời dùng thử sản phẩm tôm đông lạnh Việt Nam xuất khẩu tại thị trường v.v. Đây là hình thức xúc tiến thương mại hàng Việt rất hiệu quả và có tiếng vang lớn tại thị trường.



2. Điểm tin vắn

(1) Úc tăng lãi suất thêm 0,25% (Nguồn tin: www.theguardian.com¹)

¹ <https://www.theguardian.com/australia-news/2022/oct/04/interest-rates-to-rise-again-as-reserve-bank-lifts-cash-rate-to-26>

Ngày 4/10, Ngân hàng Dự trữ Úc (RBA) thông báo đã nâng mức lãi suất 0,25 điểm phần trăm, lên mức 2,6%. Đây là lần thứ 6 nâng lãi suất liên tiếp trong các tháng qua khi ngân hàng trung ương tìm cách kiềm chế lạm phát.

Tham khảo thông tin chi tiết [tại đây](#).

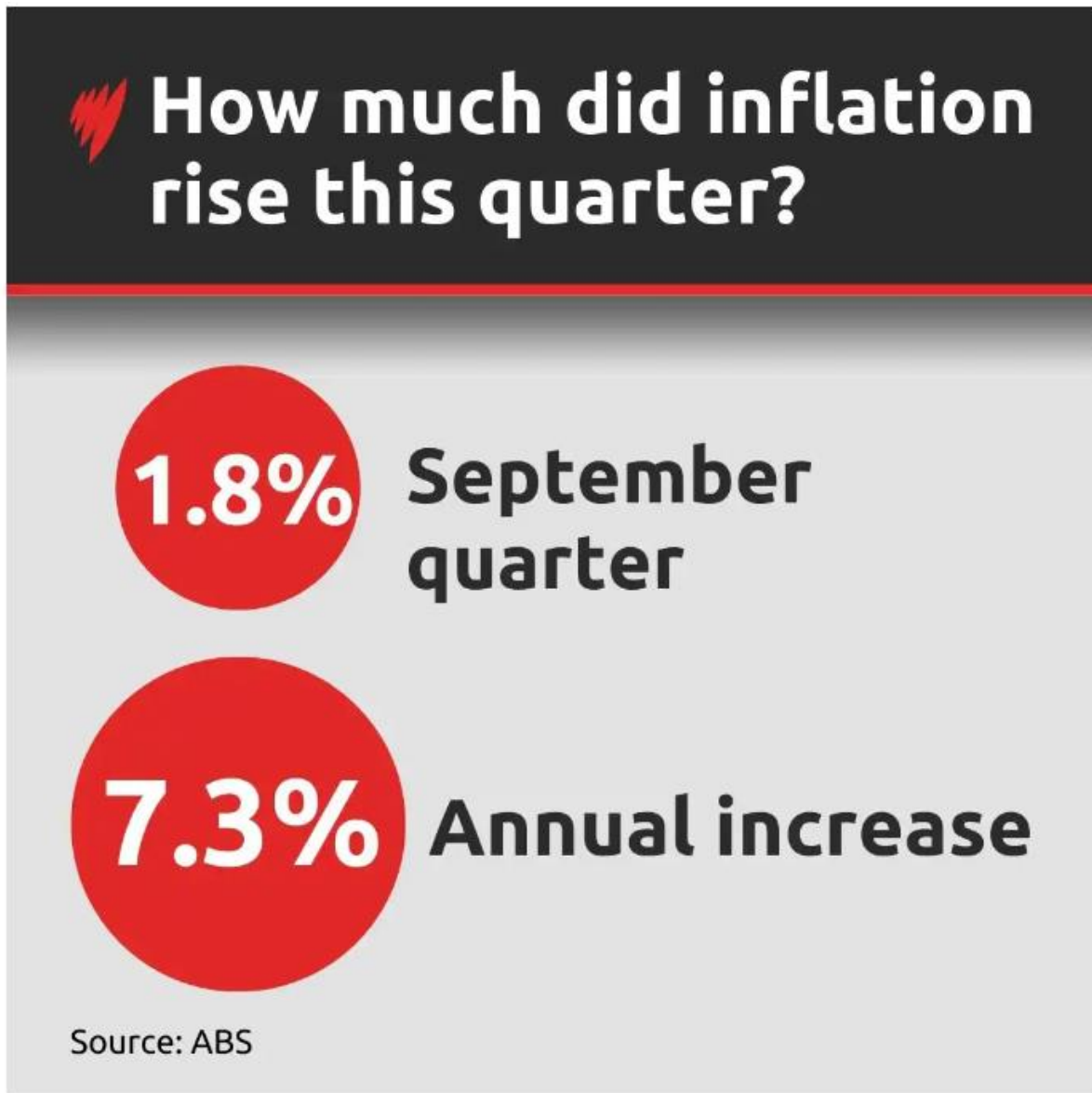
(2) Úc bỏ việc cách ly bắt buộc đối với các trường hợp dương tính với Covid-19

Từ ngày 14/10, Úc bước vào giai đoạn mới của đại dịch Covid-19, theo đó tại tất cả các bang và vùng lãnh thổ, tất cả các trường hợp dương tính với Covid-19 đều không bắt buộc phải cách ly.

Tham khảo thêm [tại đây](#).

II. TIN PHÂN TÍCH

Lạm phát của Úc tăng lên 7,3% trong vòng một năm, tính đến tháng 9/2022
(Nguồn tin: [abs.gov.au](https://www.abs.gov.au)² và [sbs.com.au](https://www.sbs.com.au)³)



The Consumer Price Index (CPI) rose 1.8 per cent in the September 2022 quarter and 7.3 per cent annually, according to the latest data from the Australian Bureau of Statistics (ABS). Source: SBS News

² <https://www.abs.gov.au/statistics/economy/price-indexes-and-inflation/monthly-consumer-price-index-indicator/sep-2022>

³ <https://www.sbs.com.au/news/article/inflation-the-dragon-we-need-to-slay-treasurer-says-as-annual-figure-hits-32-year-high/ehu3o2qcu>

(Chỉ số gia tiêu dùng (CPI) là thước đo lạm phát, bao gồm số liệu thống kê về giá cả các mặt hàng chi tiêu hộ gia đình)

Ngày 26/10, Cơ quan thống kê của Úc công bố mức lạm phát, tương đương với CPI của Úc tăng lên 7,3% trong vòng 12 tháng, tính tới Tháng 9/2022 và tăng 1,8% trong Quý III so với Quý II của năm. Đây là mức tăng cao nhất hàng năm kể từ năm 1990. Giá cả tăng cao nhất đối với nhóm Nhà ở (tăng 10,3%), thực phẩm và đồ uống không cồn (tăng 9,6%) và đi lại (tăng 6,8%).

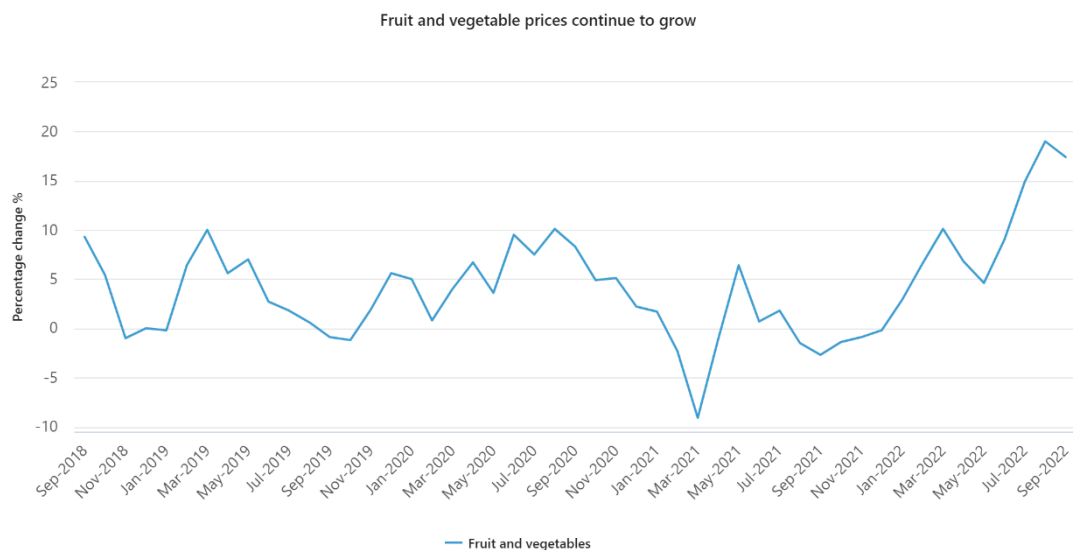
Nhóm nhà ở, các công trình nhà mới xây đóng góp chính vào mức tăng giá chung. Việc thiếu hụt lao động và nguyên vật liệu xây dựng khiến cho giá các công trình xây dựng mới tăng cao. Tuy nhiên, mức giá nhà mới đã giảm nhẹ từ Tháng 7 (21,7%) đến Tháng 9 (20,0%).

Giá thuê nhà cũng tăng trong những tháng gần đây, ghi nhận mức tăng 2,9% trong vòng 12 tháng tính đến Tháng 9/2022. Điều này phản ánh mức nhà để trống thấp nhất trong lịch sử ở hầu hết các thành phố.

Yếu tố bổ sung vào mức tăng giá nhà lên 10,3% trong vòng 12 tháng qua, tính tới Tháng 9 là mức tăng của giá điện và giá gas.

Giá hàng tạp hóa tiếp tục tăng

Trong vòng 12 tháng qua, tính tới Tháng 9/2022, thực phẩm và đồ uống không cồn tăng 9,6%. Yếu tố chính là do trái cây và rau tăng cao, ở mức 17,4%, thịt và hải sản tăng 7,6%. Điều này là do lũ lụt xảy ra tại các vùng trồng chính, đồng thời giá cả đầu vào về phân bón và cước vận chuyển cũng tăng.



Source: Australian Bureau of Statistics, Monthly Consumer Price Index Indicator September 2022

Giá nhiên liệu ô tô đã giảm trong những tháng gần đây

Trong vòng 12 tháng tính đến Tháng 9/2022, nhóm đi lại tăng 6,8%, mức tăng này chủ yếu do nhiên liệu ô tô tăng 10,1%. Việc giảm giá toàn cầu về dầu đã khiến giá nhiên liệu giảm xuống trong những tháng gần đây, từ mức tăng cao vào Tháng 6 vừa qua (43,2%).

Lạm phát dự kiến sẽ đạt mức 7,75% vào cuối năm nay trước khi được điều chỉnh xuống còn 3,5% vào năm 2023 – 2024 và trở lại mức lạm phát mục tiêu của Ngân hàng Dự trữ là 2-3% vào năm 2024-2025.

III – TIN THỊ TRƯỜNG

1. Cập nhật điều kiện nhập khẩu



Từ ngày 01/11/2022, Chính phủ Úc sẽ bỏ yêu cầu giấy phép nhập khẩu đối với nhãn tươi từ Việt Nam (Nguồn: <https://www.agriculture.gov.au>⁴)

Ngày 14/10/2022, Bộ Nông nghiệp, Ngư nghiệp và Lâm nghiệp Úc có thông báo số 196-2022 về việc Chính phủ Úc sẽ bỏ yêu cầu giấy phép nhập khẩu đối với nhãn tươi từ Việt Nam.

Điều này cũng có nghĩa, từ ngày 01/11/2022, các nhà nhập khẩu đã được cấp giấy phép nhập khẩu nhãn tươi từ Việt Nam vào Úc sẽ không cần phải xuất trình giấy phép nhập khẩu nữa.

Mặc dù không yêu cầu giấy phép nhập khẩu, nhưng nhãn tươi Việt Nam muốn xuất khẩu vào Úc vẫn phải đáp ứng các điều kiện nhập khẩu liên quan khác (Vui lòng tham khảo điều kiện nhập khẩu nhãn tươi từ Việt Nam vào Úc [tại đây](#) và lưu ý [tại đây](#)).

Sự thay đổi nêu trên không làm phát sinh thêm chi phí. Những giấy phép nhập khẩu nhãn tươi từ Việt Nam vào Úc đã được cấp, từ ngày 01/11/2022 sẽ không còn hiệu lực và không được gia hạn; và sẽ không được hoàn lại.

Cùng thời điểm, Úc cũng bỏ giấy phép nhập khẩu đối với xoài tươi của Thái Lan.

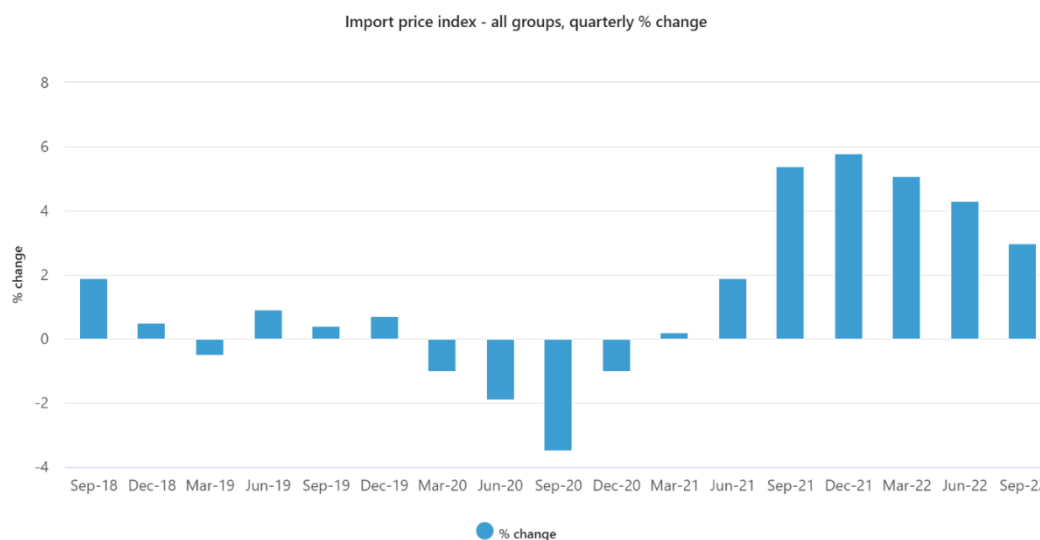
Để biết thêm thông tin chi tiết doanh nghiệp có thể gửi email tới: imports@agriculture.gov.au hoặc điện thoại: 1800 900 090.

Tham khảo thông tin [tại đây](#).

⁴ <https://www.agriculture.gov.au/biosecurity-trade/import/industry-advice/2022/196-2022>

2. Chỉ số giá thương mại quốc tế của Úc Quý III/2022 (Nguồn: <https://www.abs.gov.au>⁵)

(Bao gồm các chỉ số đo lường sự thay đổi về giá cả hàng hóa nhập khẩu vào Úc và xuất khẩu từ Úc)



Ngày 27/10, Cơ quan thống kê của Úc công bố chỉ số giá thương mại quốc tế của Úc Quý III/2022. Theo đó, chỉ số giá xuất khẩu giảm 3,6% trong Quý III và tăng 25,9% trong cả năm; chỉ số giá nhập khẩu tăng 3,0% trong Quý III và tăng 19,3% trong cả năm.

Các yếu tố chính khiến chỉ số giá xuất khẩu giảm gồm

- Quặng kim loại và phế liệu kim loại giảm 16,9% do nhu cầu về quặng sắt từ Trung Quốc giảm;
- Than đá, than cốc và than đóng bánh giảm 6,2%, do giá than luyện kim giảm khi nhu cầu thép toàn cầu suy yếu;
- Kim loại màu giảm 12,7%, do nhu cầu sản xuất giảm khi Trung Quốc áp dụng các biện pháp hạn chế do Covid-19.

Bù vào đó, các yếu tố tăng trong xuất khẩu gồm:

⁵ <https://www.abs.gov.au/statistics/economy/price-indexes-and-inflation/international-trade-price-indexes-australia/sep-2022>

- Khí đốt tự nhiên và sản xuất tăng 34,9% do sự gia tăng giá trong các hợp đồng liên quan đến dầu mỏ, nhu cầu toàn cầu tăng cao, đặc biệt là tại Châu Âu;
- Phân bón thô và khoáng chất thô tăng 43,6% do giá của lithium tăng cùng với nhu cầu tăng đối với xe điện.

Trong vòng 01 năm, chỉ số giá xuất khẩu tăng 25,9%, các yếu tố đóng góp chính là: than đá, than cốc và than bánh tăng đến 134,8% và khí đốt tự nhiên và sản xuất tăng 98,6%.

Các yếu tố chính làm tăng chỉ số giá nhập khẩu

- Máy móc và thiết bị điện tăng 5,1% do chi phí sản xuất tăng và đồng đô la Úc giảm giá
- Hóa chất vô cơ tăng 30,1% do chi phí sản xuất natri hydroxit tăng chủ yếu được sử dụng trong tinh chế bauxit;
- Các mặt hàng may mặc tăng 6,8%, do chi phí nguyên liệu tăng và đồng đô la Úc giảm giá;
- Nhựa ở dạng phi nguyên sinh tăng 28,6% do chi phí đầu vào tăng, trong đó có giá năng lượng cao.

Các yếu tố giảm trong chỉ số giá nhập khẩu là: dầu mỏ, sản phẩm dầu mỏ và các nguyên liệu liên quan giảm 2,6%, phản ánh nhu cầu dầu mỏ toàn cầu giảm.

3. Thương mại quốc tế về hàng hóa và dịch vụ của Úc tháng 8/2022 (Nguồn: www.abs.gov.au⁶)

Ngày 06/10/2022, Cơ quan thống kê của Úc công bố số liệu thương mại quốc tế của Úc về hàng hóa và dịch vụ so với Tháng 7, cụ thể:

+ Thặng dư hàng hóa và dịch vụ được điều chỉnh theo mùa của Úc giảm 643 triệu AUD trong Tháng 8.

+ Xuất khẩu hàng hóa tăng 2,6%, tương đương 1.434 triệu AUD, chủ yếu do tăng xuất khẩu than, than cốc và than đá

+ Nhập khẩu hàng hóa tăng 4,5%, tương đương 2.077 triệu AUD, chủ yếu do tăng nhập khẩu nhiên liệu và chất bôi trơn.



Source: Australian Bureau of Statistics, International Trade in Goods and Services, Australia August 2022

Cụ thể về xuất khẩu hàng hóa, hàng hóa nông thôn xuất khẩu tăng 6,8%, tương đương 443 triệu AUD, chủ yếu tăng do xuất khẩu hàng hóa nông thôn khác, đạt 2.878 triệu AUD, tăng 5,7%, tương đương 154 triệu AUD so với tháng trước. Tiếp đến là xuất khẩu ngũ cốc và các sản phẩm từ ngũ cốc đạt 2.030 triệu AUD, tăng 5,2%, tương đương 100 triệu AUD; thịt và các sản phẩm từ thịt đạt 1.636 triệu AUD,

⁶

<https://www.abs.gov.au/statistics/economy/international-trade/international-trade-goods-and-services-australia/aug-2022>

tăng 7,1%, tương đương 109 triệu AUD; len và lông cừu đạt 444 triệu AUD, tăng 21,6%, tương đương 79 triệu AUD so với tháng trước.

Xuất khẩu hàng hóa phi nông nghiệp, mặt hàng có kim ngạch xuất khẩu lớn nhất là kim loại và khoáng sản đạt 13.137 triệu AUD, có mức giảm nhẹ 0,2%, tương đương giảm 26 triệu AUD so với tháng trước; than đá, than cốc và than bính đạt 12.541 triệu AUD, tăng 2,9% tương đương 359 triệu AUD.

Cụ thể về nhập khẩu hàng hóa, hàng hóa tiêu dùng nhập khẩu đạt 38.897 triệu AUD, tăng 7,1% tương đương 1.977 triệu AUD; nhập khẩu tư liệu sản xuất đạt 12.310 triệu AUD, tăng 0,5% tương đương 8.462 triệu AUD; nhập khẩu hàng hóa trung gian và hàng hóa khác đạt 18.106 triệu AUD, tăng 6,6% tương đương 1.115 triệu AUD. Nhập khẩu vàng phi tiền tệ có mức giảm 23,1%, đạt 528 triệu AUD.

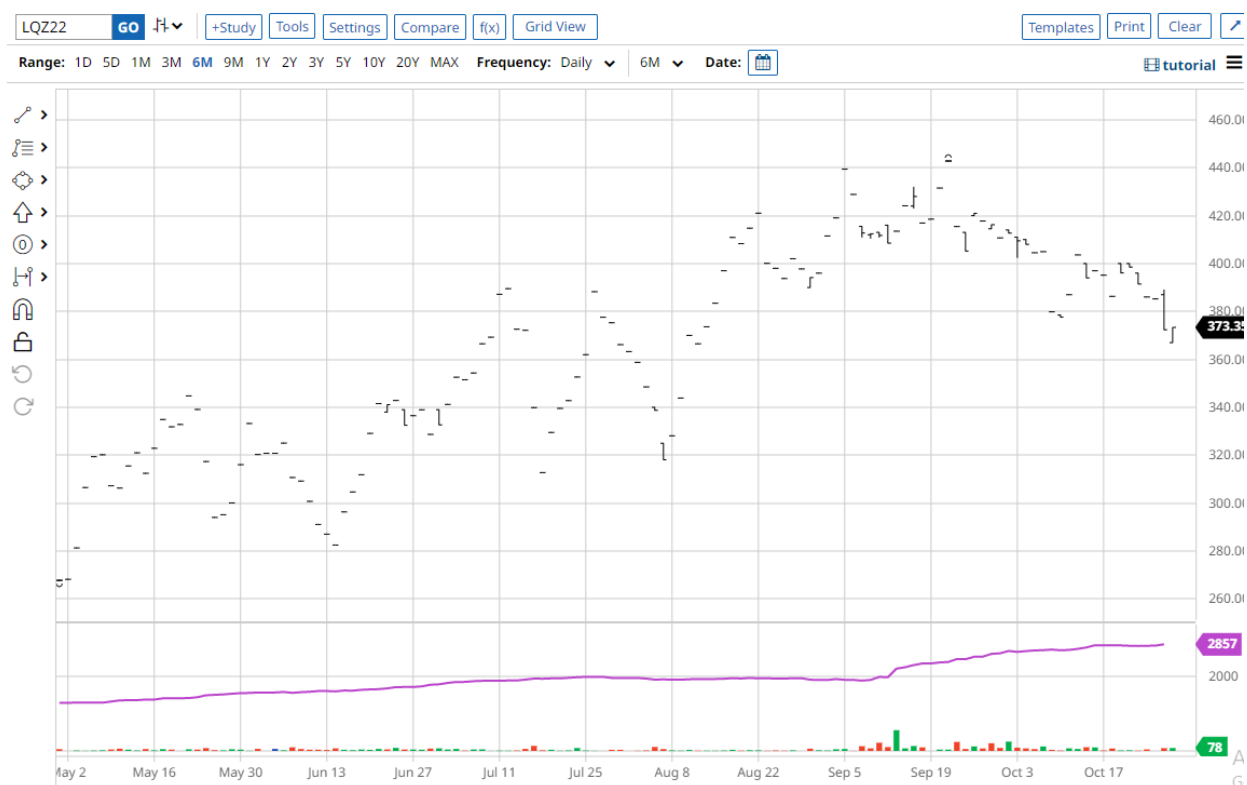
4. Cập nhật giá cả một số mặt hàng

(1) Cập nhật giá than tại thị trường ngày 27/10/2022

ICE Newcastle Coal Dec '22 (LQZ22)

373.35s +1.00 (+0.27%) 10/27/22 [ICE/EU]

QUOTE OVERVIEW for Thu, Oct 27th, 2022



(2) Cập nhật giá lúa mỳ tại thị trường ngày 28/10/2022

Wheat Dec '22 (ZWZ22)

831-4 -7-0 (-0.83%) 00:58 CT [CBOT]

831-4 x 4 832-0 x 4

WHEAT PRICES for Fri, Oct 28th, 2022

Contract	Last	Change	Open	High	Low	Previous	Volume	Open Int	Time	Links
+ ZWY00 (Cash)	753-4s	-2-0	753-4	753-4	753-4	755-4	N/A	N/A	10/27/22	⌵
+ ZWZ22 (Dec '22)	831-6	-6-6	839-6	840-2	829-6	838-4	2,188	137,345	01:00 CT	⌵
+ ZWH23 (Mar '23)	851-4	-6-4	858-6	859-4	849-4	858-0	778	78,935	00:58 CT	⌵
+ ZWK23 (May '23)	860-0	-8-4	869-2	869-2	860-0	868-4	231	0	00:38 CT	⌵
+ ZWN23 (Jul '23)	862-2	-6-2	868-2	869-2	860-2	868-4	256	0	01:00 CT	⌵
+ ZWU23 (Sep '23)	867-4	-6-4	870-6	870-6	866-6	874-0	124	0	00:26 CT	⌵
+ ZWZ23 (Dec '23)	874-0	-7-6	878-2	878-2	874-0	881-6	121	0	00:48 CT	⌵
+ ZWH24 (Mar '24)	875-4	-6-4	875-6	875-6	875-2	882-0	20	0	00:26 CT	⌵
+ ZWK24 (May '24)	874-0s	-0-4	0-0	887-2	870-2	874-4	8	273	10/27/22	⌵
+ ZWN24 (Jul '24)	832-2s	-1-2	845-0	845-0	832-2	833-4	12	609	10/27/22	⌵
+ ZWU24 (Sep '24)	812-4s	-1-2	0-0	815-0	812-4	813-6	0	3	10/27/22	⌵
+ ZWZ24 (Dec '24)	822-0s	-1-2	0-0	822-0	822-0	823-2	0	2	10/27/22	⌵
+ ZWH25 (Mar '25)	813-2s	-1-2	813-2	813-2	813-2	814-4	N/A	N/A	10/27/22	⌵
+ ZWK25 (May '25)	799-0s	-1-2	0-0	799-0	799-0	800-2	0	0	10/27/22	⌵
+ ZWN25 (Jul '25)	754-2s	+0-6	0-0	754-2	754-2	753-4	0	5	10/27/22	⌵

Ac

(3) Cập nhật giá cà phê tại thị trường ngày 27/10

Coffee Dec '22 (KCZ22)

178.85s -0.90 (-0.50%) 10/27/22 [ICE/US]

COFFEE PRICES for Thu, Oct 27th, 2022

Contract	Last	Change	Open	High	Low	Previous	Volume	Open Int	Time	Links
+ KCY00 (Cash)	175.86s	-5.11	175.86	175.86	175.86	180.97	N/A	N/A	10/27/22	⌵
+ KCZ22 (Dec '22)	178.85s	-0.90	181.00	183.60	178.10	179.75	19,567	72,819	10/27/22	⌵
+ KCH23 (Mar '23)	176.95s	-0.35	178.95	180.75	176.15	177.30	15,640	76,487	10/27/22	⌵
+ KCK23 (May '23)	175.85s	+0.05	176.80	179.00	174.95	175.80	6,957	29,206	10/27/22	⌵
+ KCN23 (Jul '23)	174.65s	+0.15	175.40	177.50	173.80	174.50	2,425	10,073	10/27/22	⌵
+ KCU23 (Sep '23)	173.40s	+0.45	174.55	176.10	172.35	172.95	996	6,879	10/27/22	⌵
+ KCZ23 (Dec '23)	172.65s	+0.70	173.75	174.65	171.55	171.95	698	9,161	10/27/22	⌵
+ KCH24 (Mar '24)	172.90s	+0.80	173.30	174.90	172.65	172.10	151	2,534	10/27/22	⌵
+ KCK24 (May '24)	173.40s	+0.95	172.15	175.15	172.15	172.45	50	376	10/27/22	⌵
+ KCN24 (Jul '24)	173.90s	+1.10	175.60	175.65	173.40	172.80	13	194	10/27/22	⌵
+ KCU24 (Sep '24)	174.20s	+0.90	175.95	175.95	173.65	173.30	11	411	10/27/22	⌵
+ KCZ24 (Dec '24)	174.40s	+0.80	176.20	176.20	173.85	173.60	9	388	10/27/22	⌵
+ KCH25 (Mar '25)	174.25s	+0.65	176.10	176.10	174.25	173.60	6	24	10/27/22	⌵
+ KCK25 (May '25)	173.85s	+0.65	0.00	173.85	173.85	173.20	0	40	10/27/22	⌵
+ KCN25 (Jul '25)	173.50s	+0.65	0.00	173.50	173.50	172.85	0	9	10/27/22	⌵
+ KCU25 (Sep '25)	173.35s	+0.65	0.00	173.35	173.35	172.70	0	0	10/27/22	⌵

IV- DIỄN BIẾN TỶ GIÁ AUD/USD

Bảng cập nhật diễn biến tỷ giá AUD/USD ngày 28/10/2022

Graph of the AUD/USD exchange rate



Sources: WM/Reuters

Tham khảo bảng tỷ giá sau

Ngày	26/10	27/10	28/10
AUD/USD	0,6403	0,6511	0,6469
AUD/VND	15.909	16.157	16.063

V – KẾT NỐI GIAO THƯƠNG

(1) Doanh nghiệp Australia cần tìm nhà cung cấp thiết bị Việt Nam

Doanh nghiệp Australia cần tìm nhà cung cấp Việt Nam cho các sản phẩm giá đỡ, kẹp, đai ốc và bu lông bằng thép, các bộ phận bánh răng (hình minh họa gửi kèm).



(2) Doanh nghiệp Australia cần tìm nhà cung cấp ngô bao tử đóng lon, nấm đóng lon

Doanh nghiệp quan tâm đề nghị gửi email qua địa chỉ email:

au@moit.gov.vn/huongnt@moit.gov.vn

Ngoài ra Quý vị có thể tham khảo các thông tin cập nhật thường xuyên tại trang vietnamtradeoffice.net

Quý vị có thể truy cập Ứng dụng Viet-Aus Trade để quảng bá sản phẩm và kết nối với các nhà nhập khẩu, đầu tư tại Úc.

Ứng dụng Viet-Aus Trade được cung cấp miễn phí tại hai kho trực tuyến App store và Google App store.

Thương vụ Việt Nam tại Úc tổng hợp để phục vụ thông tin thị trường.

Thực hiện: Nguyễn Phú Hòa

Nguyễn Thu Hường