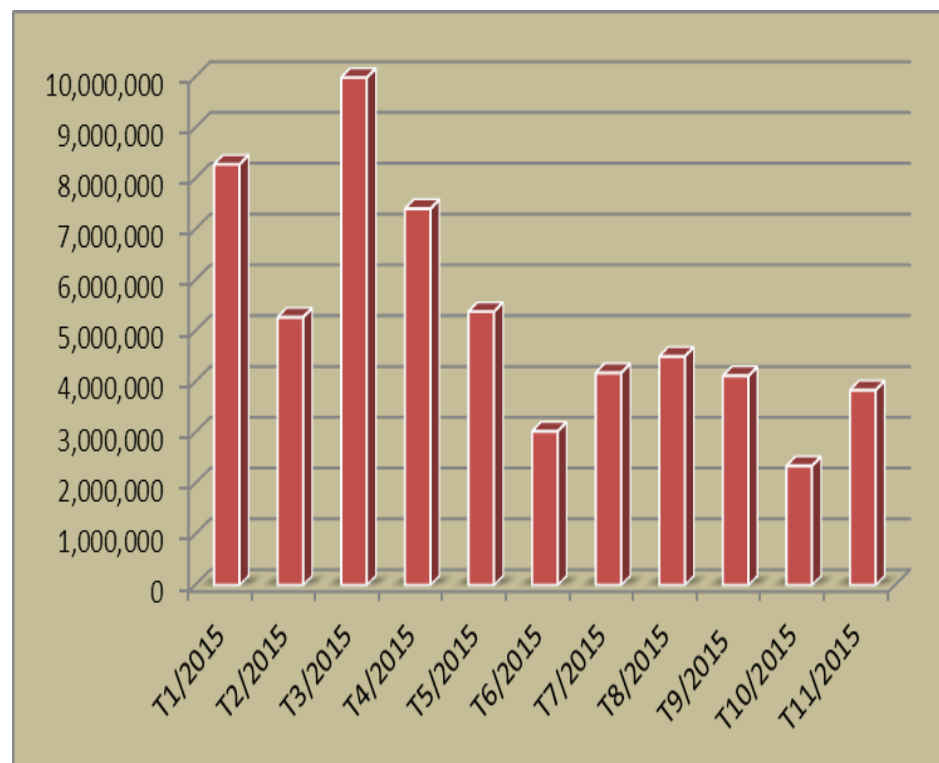


KIM NGẠCH XUẤT KHẨU CÀ PHÊ SANG ANH TÍNH ĐẾN THÁNG 11 NĂM 2015

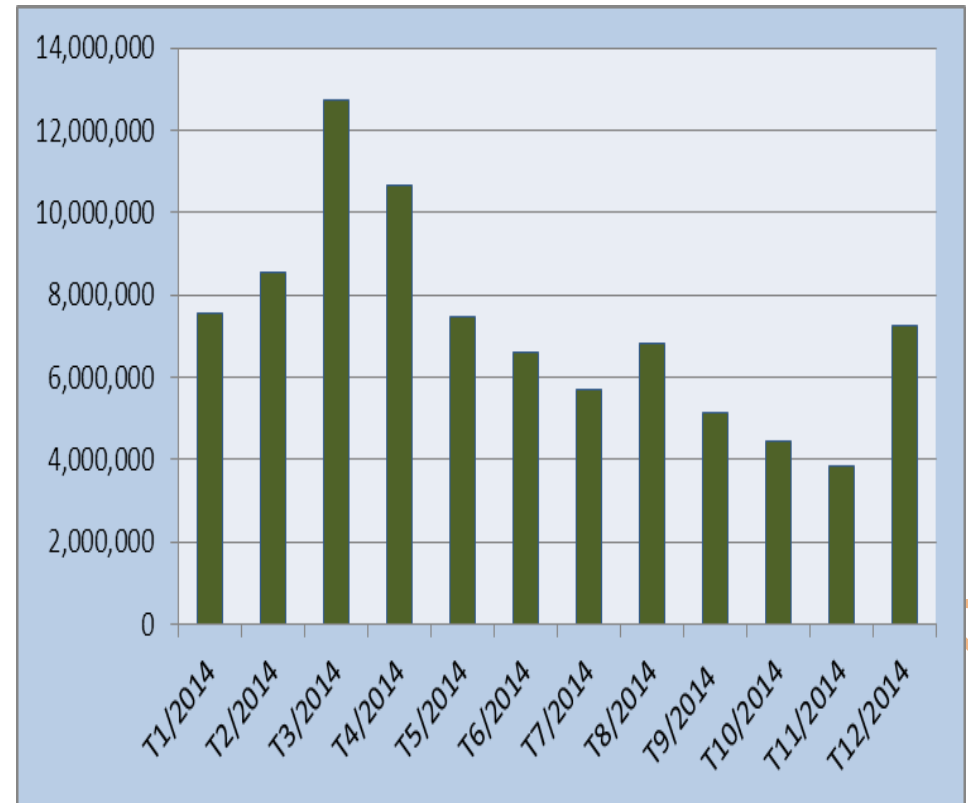
Tháng	Giá trị (USD)	Tỉ lệ +/- (%)
Tháng 1	8,282,875	
Tháng 2	5,273,311	-36.33
Tháng 3	9,991,374	89.47
Tháng 4	7,406,994	-25.87
Tháng 5	5,383,039	-27.32
Tháng 6	3,027,774	-43.75
Tháng 7	4,179,191	38.03
Tháng 8	4,504,146	7.78
Tháng 9	4,118,089	-8.57
Tháng 10	2,348,094	-42.98
Tháng 11	3,841,384	63.60



Nguồn: Hải quan Việt Nam

KIM NGẠCH XUẤT KHẨU CÀ PHÊ SANG ANH NĂM 2014

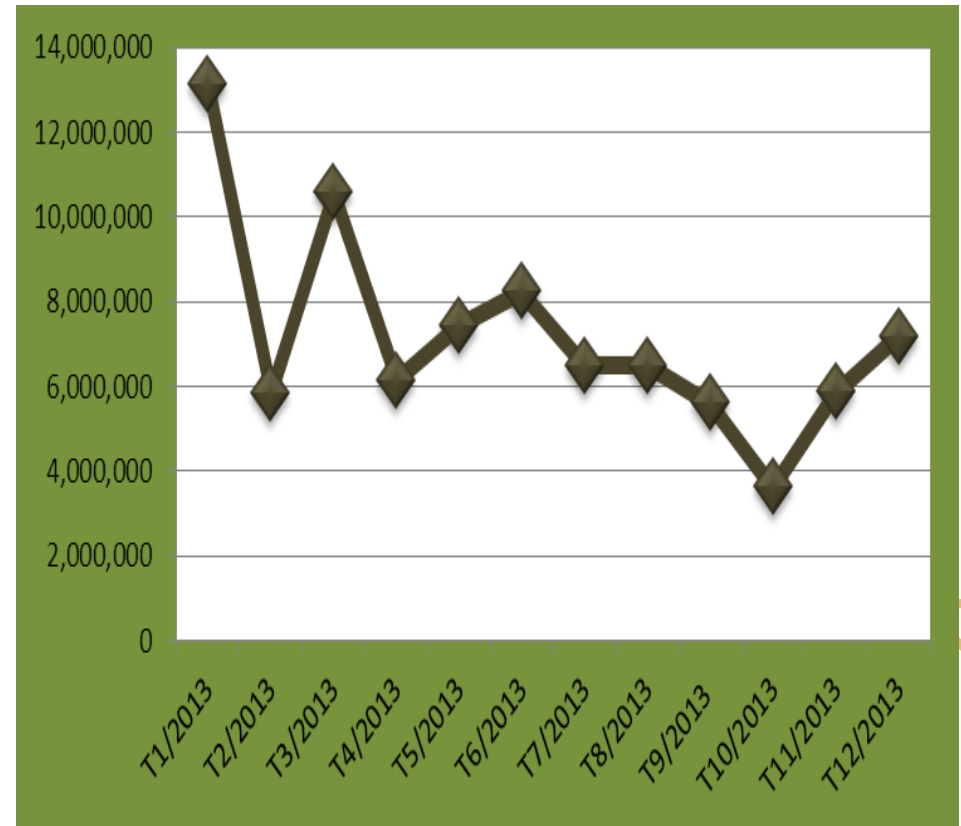
Tháng	Giá trị (USD)	Tỉ lệ +/- (%)
Tháng 1	7,575,050	
Tháng 2	8,568,270	13.11
Tháng 3	12,725,777	48.52
Tháng 4	10,652,813	-16.29
Tháng 5	7,461,176	-29.96
Tháng 6	6,593,600	-11.63
Tháng 7	5,695,816	-13.62
Tháng 8	6,823,569	19.80
Tháng 9	5,152,906	-24.48
Tháng 10	4,452,349	-13.60
Tháng 11	3,864,695	-13.20
Tháng 12	7,272,580	88.18



Nguồn: Hải quan Việt Nam

KIM NGẠCH XUẤT KHẨU CÀ PHÊ SANG ANH NĂM 2013

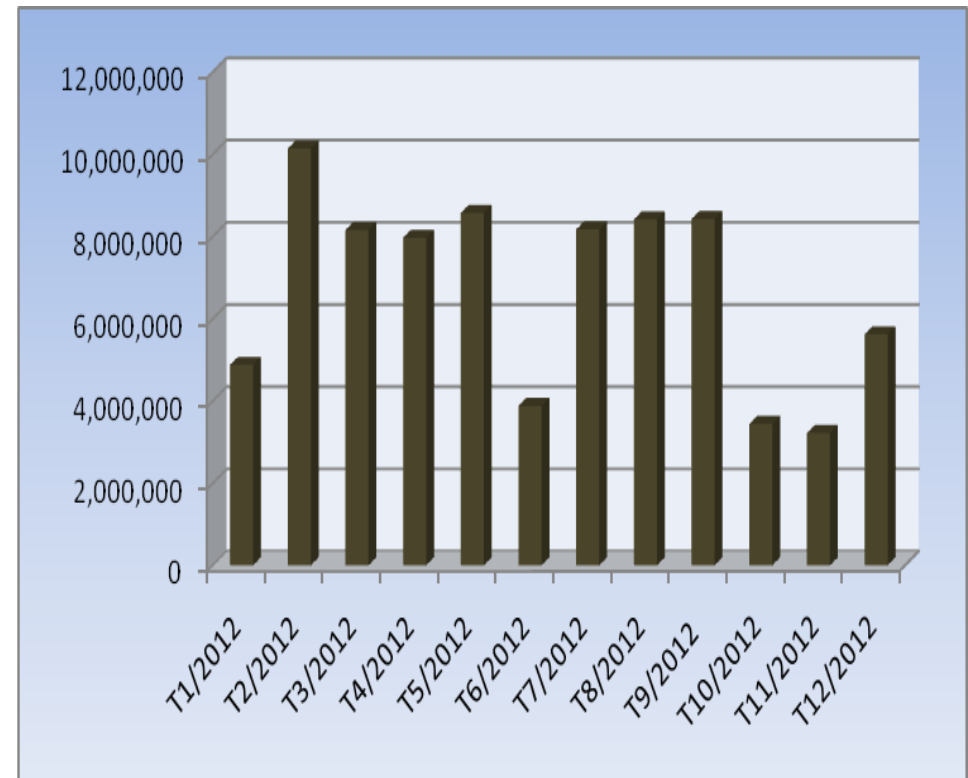
Tháng	Giá trị (USD)	Tỉ lệ +/- (%)
Tháng 1	13,099,966	
Tháng 2	5,842,592	-55.40
Tháng 3	10,555,775	80.67
Tháng 4	6,132,420	-41.90
Tháng 5	7,441,621	21.35
Tháng 6	8,237,359	10.69
Tháng 7	6,483,492	-21.29
Tháng 8	6,494,733	0.17
Tháng 9	5,604,132	-13.71
Tháng 10	3,617,743	-35.45
Tháng 11	5,856,918	61.89
Tháng 12	7,180,640	22.60



Nguồn: Hải quan Việt Nam

KIM NGẠCH XUẤT KHẨU CÀ PHÊ SANG ANH NĂM 2012

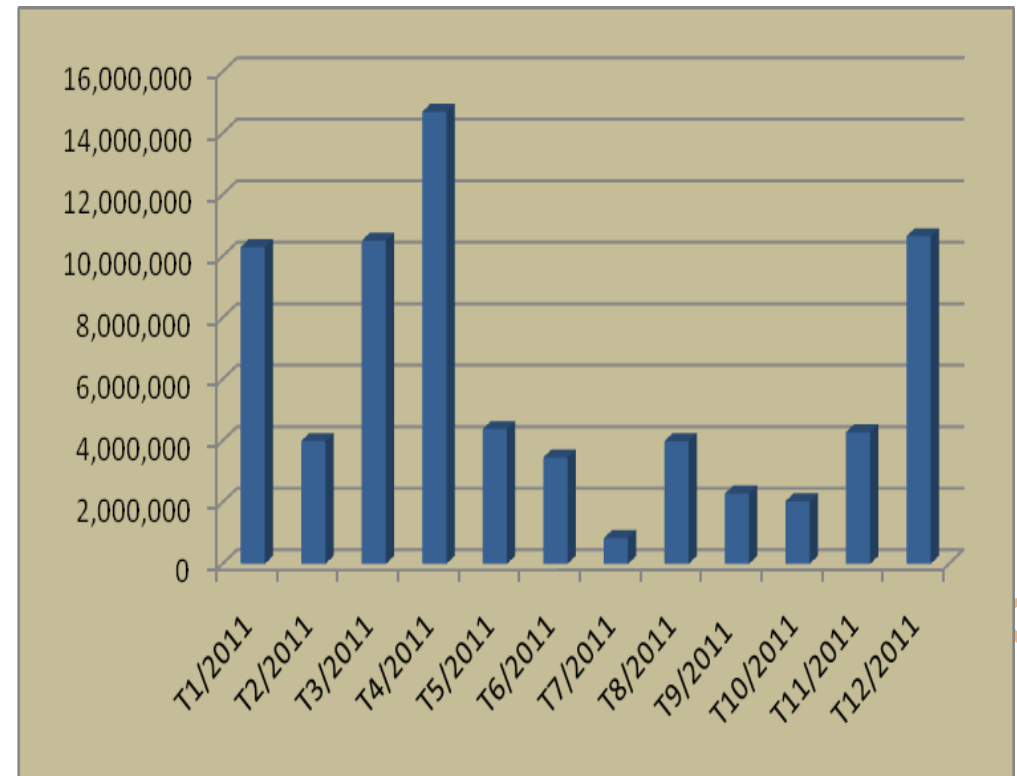
Tháng	Giá trị (USD)	Tỉ lệ +/- (%)
Tháng 1	4,875,830	
Tháng 2	10,135,455	107.87
Tháng 3	8,155,555	-19.53
Tháng 4	7,968,403	-2.29
Tháng 5	8,571,084	7.56
Tháng 6	3,880,166	-54.73
Tháng 7	8,169,414	110.54
Tháng 8	8,411,591	2.96
Tháng 9	8,425,218	0.16
Tháng 10	3,435,471	-59.22
Tháng 11	3,215,659	-6.40
Tháng 12	5,618,444	74.72



Nguồn: Hải quan Việt Nam

KIM NGẠCH XUẤT KHẨU CÀ PHÊ SANG ANH NĂM 2011

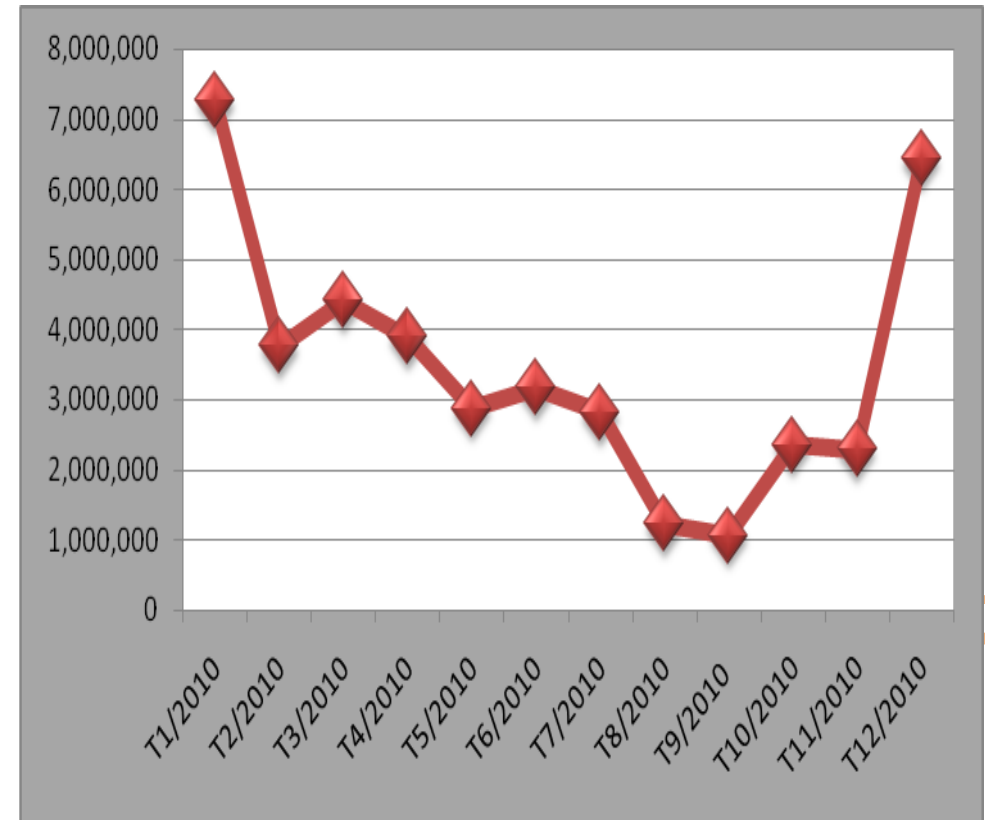
Tháng	Giá trị (USD)	Tỉ lệ +/- (%)
Tháng 1	10,298,147	
Tháng 2	3,993,390	-61.22
Tháng 3	10,510,174	163.19
Tháng 4	14,700,517	39.87
Tháng 5	4,382,887	-70.19
Tháng 6	3,460,086	-21.05
Tháng 7	838,959	-75.75
Tháng 8	3,988,617	375.42
Tháng 9	2,284,888	-42.71
Tháng 10	2,033,812	-10.99
Tháng 11	4,283,842	110.63
Tháng 12	10,653,145	148.68



Nguồn: Hải quan Việt Nam

KIM NGẠCH XUẤT KHẨU CÀ PHÊ SANG ANH NĂM 2010

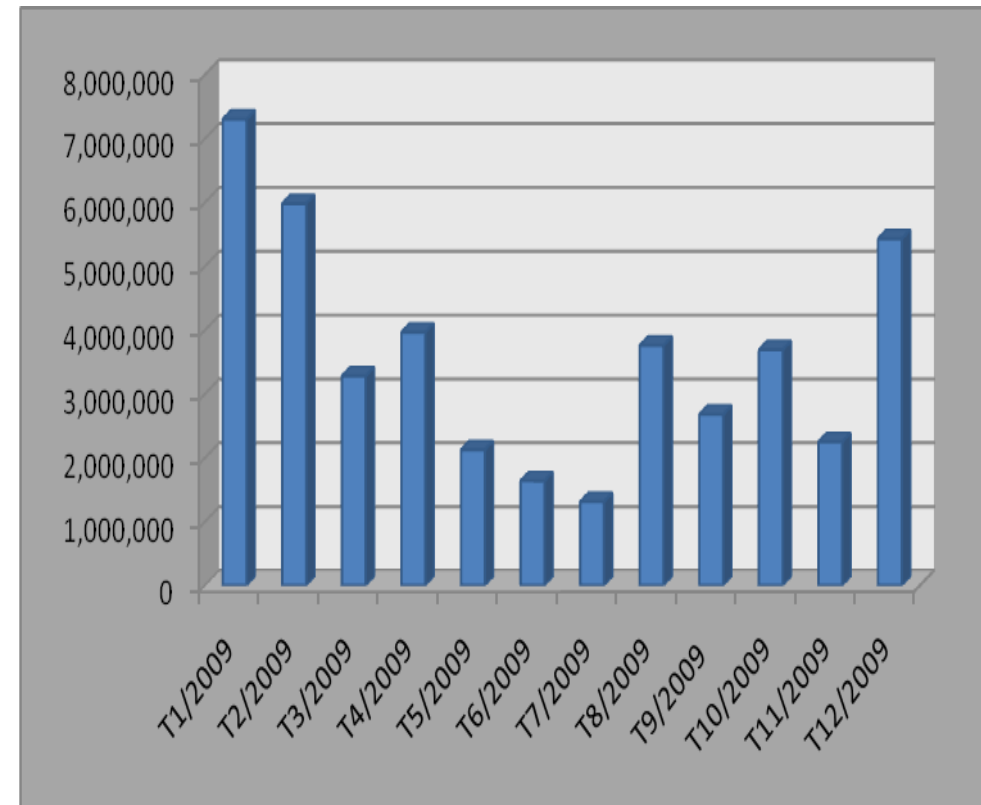
Tháng	Giá trị (USD)	Tỉ lệ +/- (%)
Tháng 1	7,263,844	
Tháng 2	3,759,013	-48.25
Tháng 3	4,414,848	17.45
Tháng 4	3,890,025	-11.89
Tháng 5	2,868,999	-26.25
Tháng 6	3,169,601	10.48
Tháng 7	2,810,848	-11.32
Tháng 8	1,223,736	-56.46
Tháng 9	1,054,960	-13.79
Tháng 10	2,352,797	123.02
Tháng 11	2,288,401	-2.74
Tháng 12	6,429,593	180.96



Nguồn: Hải quan Việt Nam

KIM NGẠCH XUẤT KHẨU CÀ PHÊ SANG ANH NĂM 2009

Tháng	Giá trị (USD)	Tỉ lệ +/- (%)
Tháng 1	7,301,921	
Tháng 2	5,982,345	-18.07
Tháng 3	3,280,694	-45.16
Tháng 4	3,967,272	20.93
Tháng 5	2,126,093	-46.41
Tháng 6	1,639,193	-22.90
Tháng 7	1,312,423	-19.93
Tháng 8	3,760,027	186.50
Tháng 9	2,679,451	-28.74
Tháng 10	3,691,745	37.78
Tháng 11	2,251,671	-39.01
Tháng 12	5,431,565	141.22



Nguồn: Hải quan Việt Nam