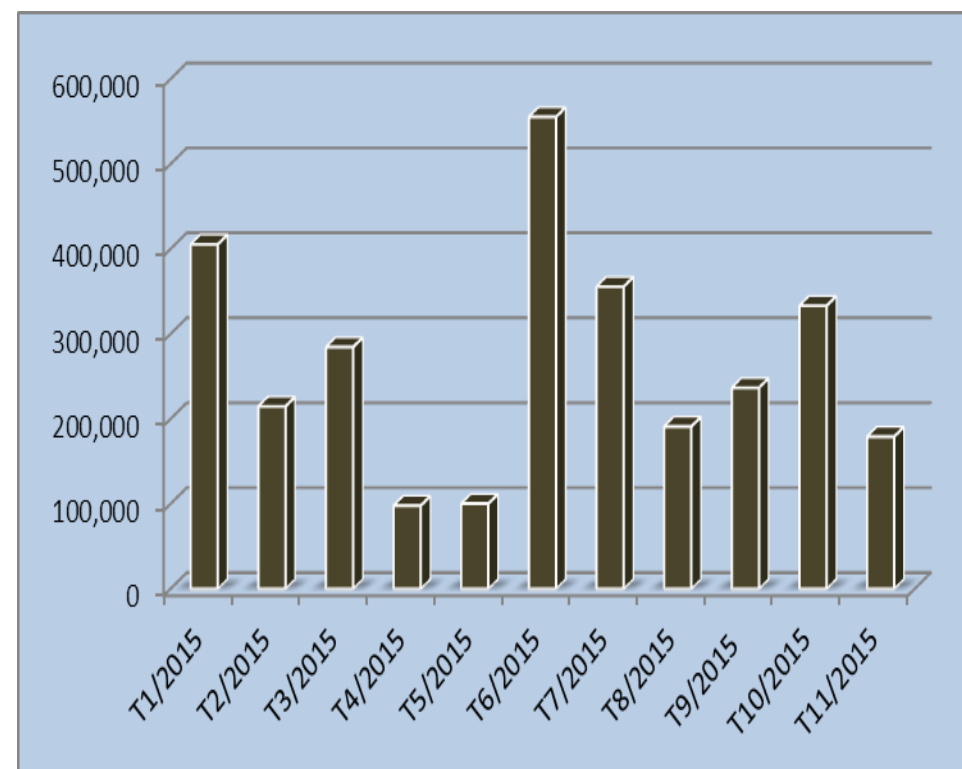


# KIM NGẠCH XUẤT KHẨU CAO SU SANG ANH TÍNH ĐẾN THÁNG 11 NĂM 2015

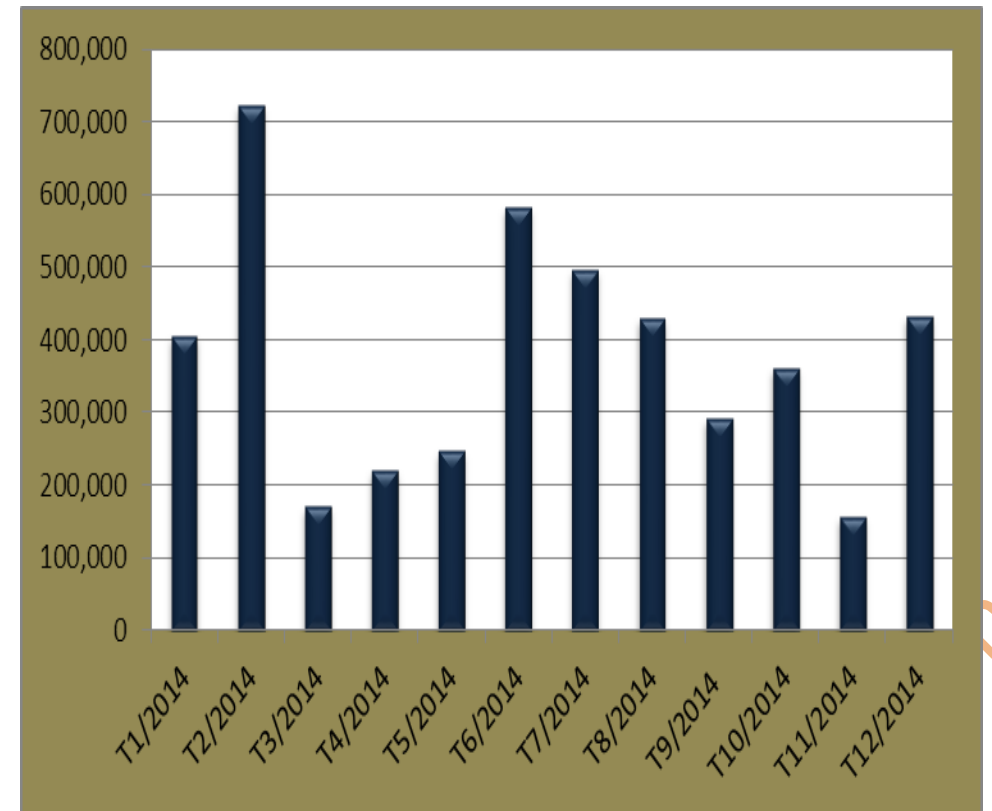
Tháng	Giá trị (USD)	Tỉ lệ +/- (%)
Tháng 1	405,487	
Tháng 2	214,704	-47.05
Tháng 3	284,578	32.54
Tháng 4	97,978	-65.57
Tháng 5	100,296	2.37
Tháng 6	555,509	453.87
Tháng 7	355,746	-35.96
Tháng 8	191,111	-46.28
Tháng 9	236,721	23.87
Tháng 10	333,241	40.77
Tháng 11	179,222	-46.22



Nguồn: Hải quan Việt Nam

## KIM NGẠCH XUẤT KHẨU CAO SU SANG ANH NĂM 2014

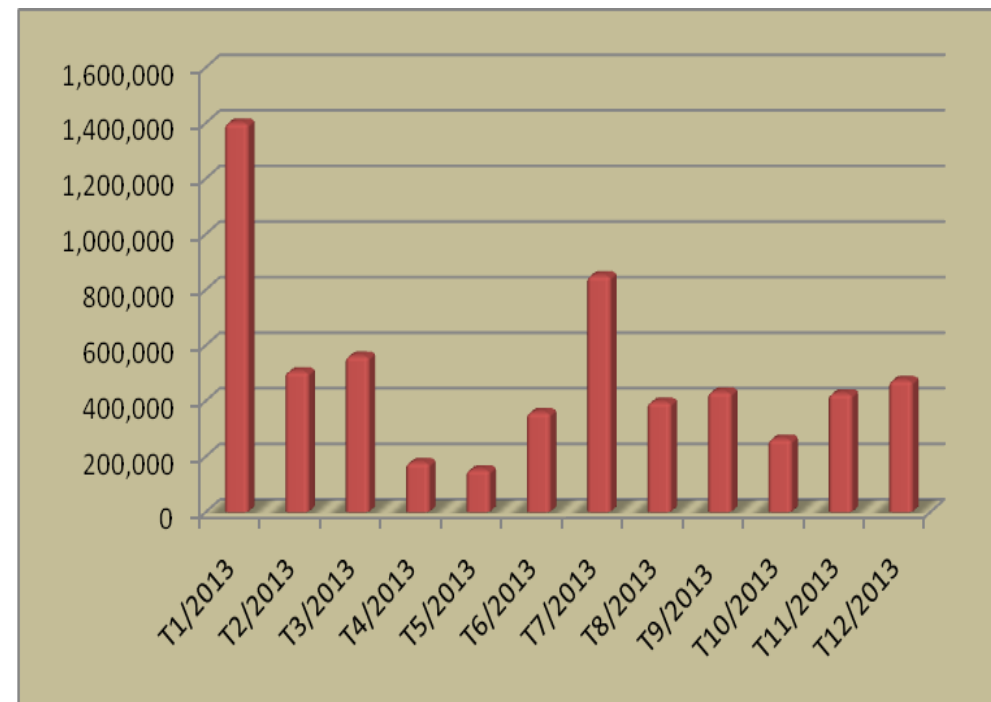
Tháng	Giá trị (USD)	Tỉ lệ +/- (%)
Tháng 1	405,487	
Tháng 2	722,974	78.30
Tháng 3	170,640	-76.40
Tháng 4	220,900	29.45
Tháng 5	247,289	11.95
Tháng 6	582,433	135.53
Tháng 7	497,196	-14.63
Tháng 8	429,942	-13.53
Tháng 9	292,320	-32.01
Tháng 10	361,299	23.60
Tháng 11	156,953	-56.56
Tháng 12	433,062	175.92



Nguồn: Hải quan Việt Nam

# KIM NGẠCH XUẤT KHẨU CAO SU SANG ANH NĂM 2013

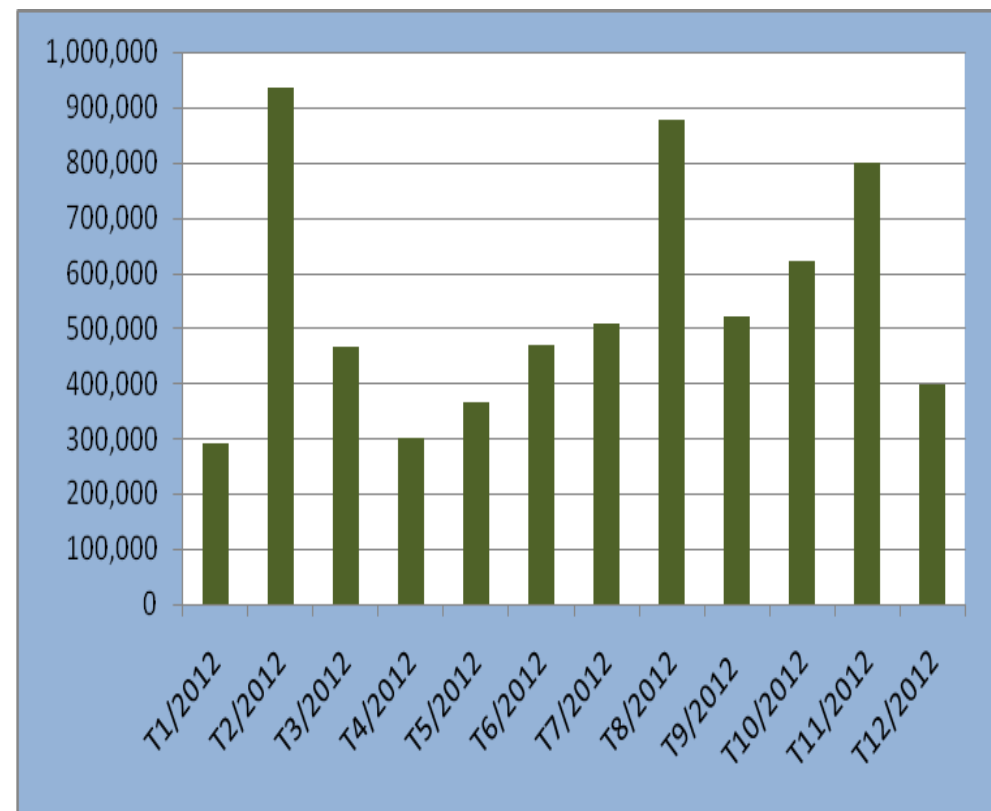
Tháng	Giá trị (USD)	Tỉ lệ +/- (%)
Tháng 1	1,401,343	
Tháng 2	506,176	-63.88
Tháng 3	562,166	11.06
Tháng 4	179,021	-68.16
Tháng 5	152,965	-14.55
Tháng 6	359,313	134.90
Tháng 7	851,413	136.96
Tháng 8	396,547	-53.42
Tháng 9	433,022	9.20
Tháng 10	263,323	-39.19
Tháng 11	426,674	62.03
Tháng 12	474,540	11.22



Nguồn: Hải quan Việt Nam

# KIM NGẠCH XUẤT KHẨU CAO SU SANG ANH NĂM 2012

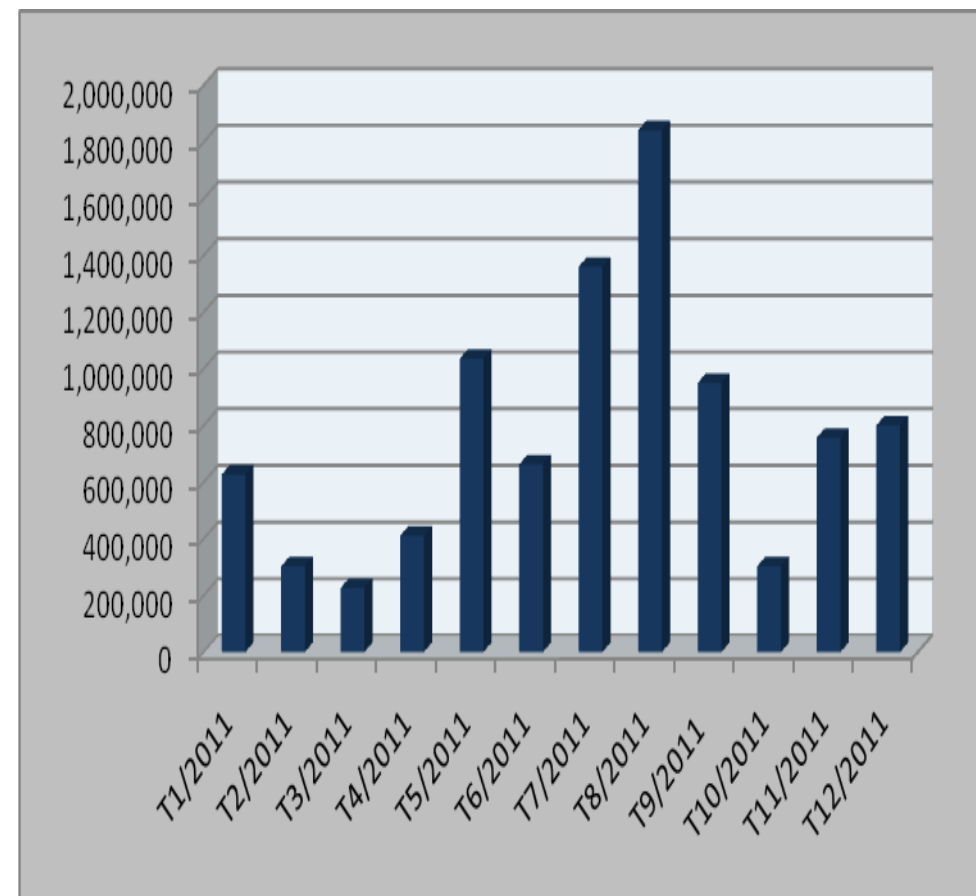
Tháng	Giá trị (USD)	Tỉ lệ +/- (%)
Tháng 1	289,699	
Tháng 2	936,456	223.25
Tháng 3	466,402	-50.19
Tháng 4	301,694	-35.31
Tháng 5	365,098	21.02
Tháng 6	470,261	28.80
Tháng 7	507,801	7.98
Tháng 8	876,257	72.56
Tháng 9	522,385	-40.38
Tháng 10	619,921	18.67
Tháng 11	799,570	28.98
Tháng 12	396,889	-50.36



Nguồn: Hải quan Việt Nam

### KIM NGẠCH XUẤT KHẨU CAO SU SANG ANH NĂM 2011

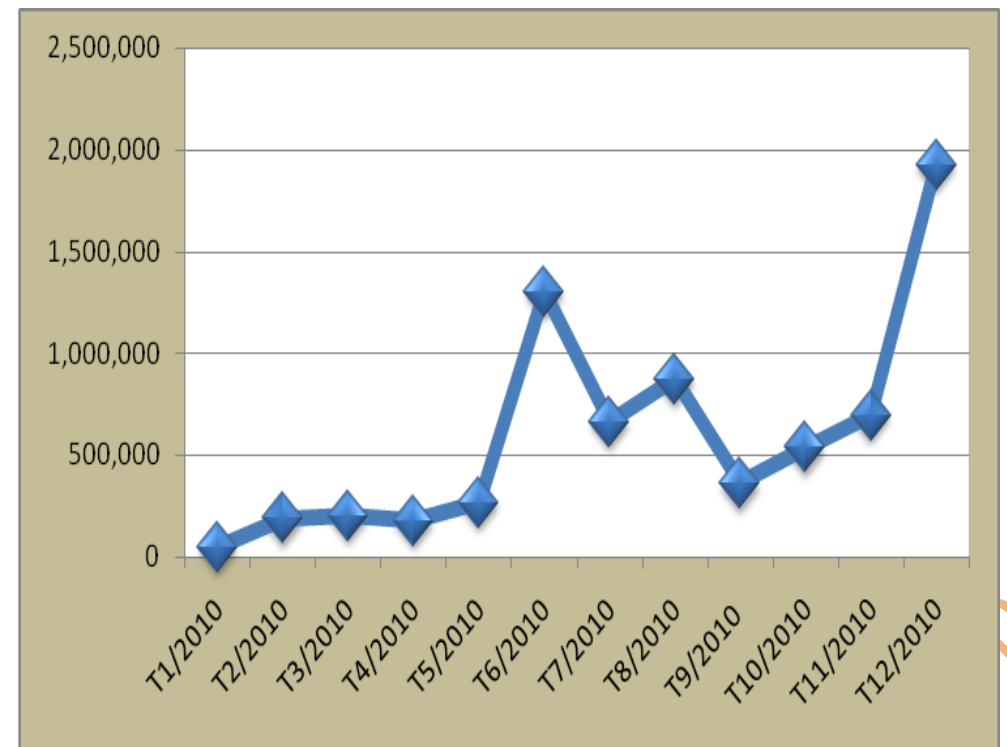
Tháng	Giá trị (USD)	Tỉ lệ +/- (%)
Tháng 1	626,181	
Tháng 2	302,044	-51.76
Tháng 3	226,128	-25.13
Tháng 4	410,139	81.37
Tháng 5	1,034,733	152.29
Tháng 6	662,053	-36.02
Tháng 7	1,359,635	105.37
Tháng 8	1,841,050	35.41
Tháng 9	949,476	-48.43
Tháng 10	302,777	-68.11
Tháng 11	756,129	149.73
Tháng 12	799,570	5.75



Nguồn: Hải quan Việt Nam

### KIM NGẠCH XUẤT KHẨU CAO SU SANG ANH NĂM 2010

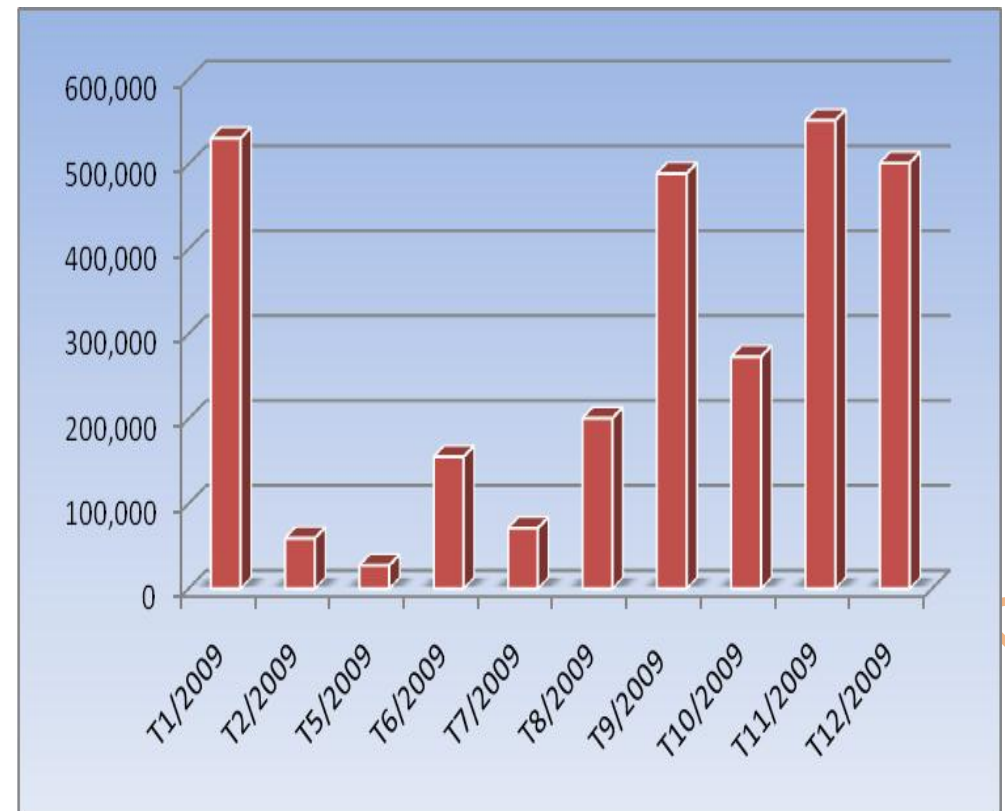
Tháng	Giá trị (USD)	Tỉ lệ +/- (%)
Tháng 1	48,384	
Tháng 2	188,902	290.42
Tháng 3	201,398	6.62
Tháng 4	176,157	-12.53
Tháng 5	267,122	51.64
Tháng 6	1,301,380	387.19
Tháng 7	661,596	-49.16
Tháng 8	873,985	32.10
Tháng 9	360,325	-58.77
Tháng 10	537,062	49.05
Tháng 11	696,439	29.68
Tháng 12	1,924,638	176.35



Nguồn: Hải quan Việt Nam

# KIM NGẠCH XUẤT KHẨU CAO SU SANG ANH NĂM 2009

Tháng	Giá trị (USD)	Tỉ lệ +/- (%)
Tháng 1	530,665	
Tháng 2	59,568	-88.77
Tháng 5	27,513	-53.81
Tháng 6	155,434	464.95
Tháng 7	71,399	-54.06
Tháng 8	200,885	181.36
Tháng 9	489,063	143.45
Tháng 10	273,251	-44.13
Tháng 11	551,713	101.91
Tháng 12	501,446	-9.11



Nguồn: Hải quan Việt Nam