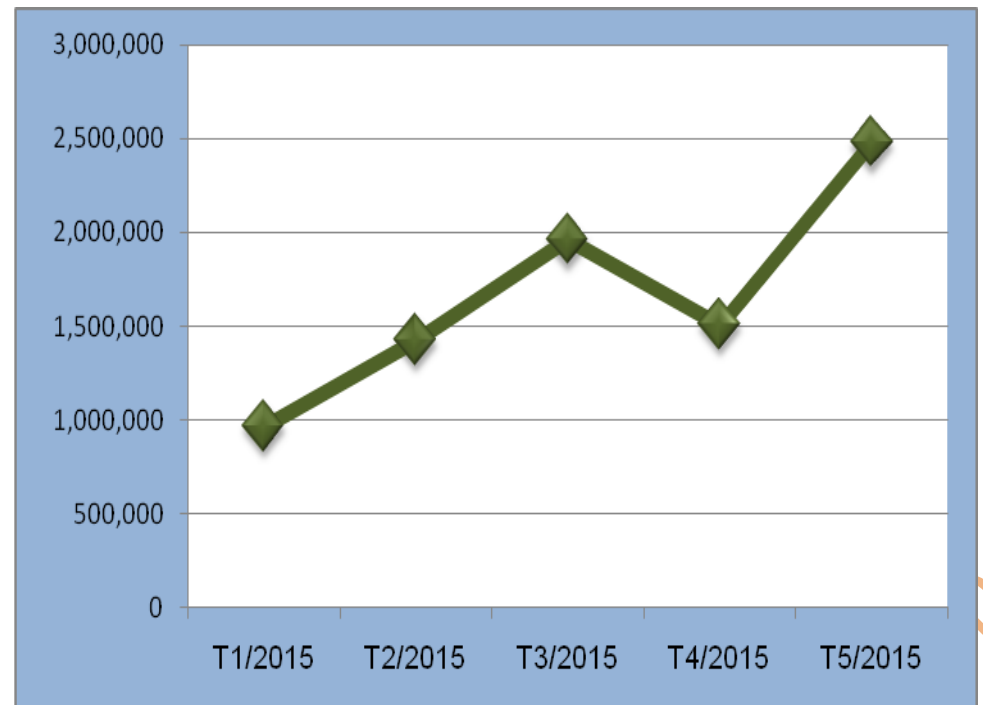


KIM NGẠCH NHẬP KHẨU CHẤT DẸO NGUYÊN LIỆU TỪ BỈ TÍNH ĐẾN THÁNG 5 NĂM 2015

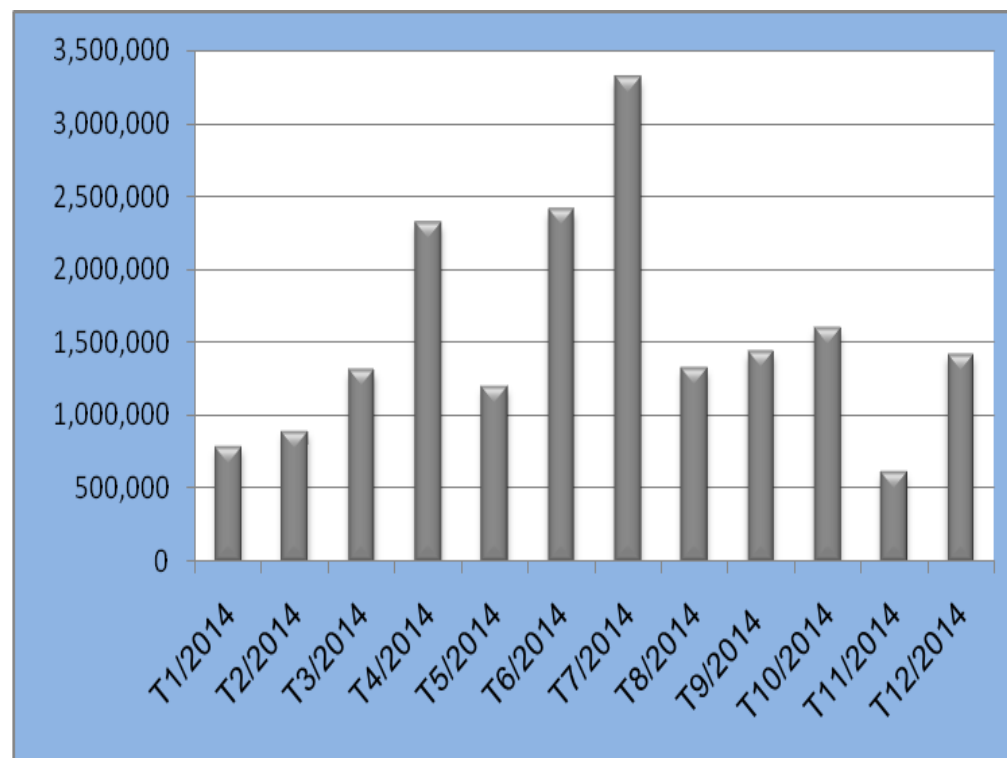
Tháng	Giá trị (USD)	Tỉ lệ +/- (%)
Tháng 1	966,636	
Tháng 2	1,424,133	47.33
Tháng 3	1,958,956	37.55
Tháng 4	1,507,948	-23.02
Tháng 5	2,475,762	64.18



Nguồn: Hải quan Việt Nam

KIM NGẠCH NHẬP KHẨU CHẤT DỄ NGUYÊN LIỆU TỪ BỈ NĂM 2014

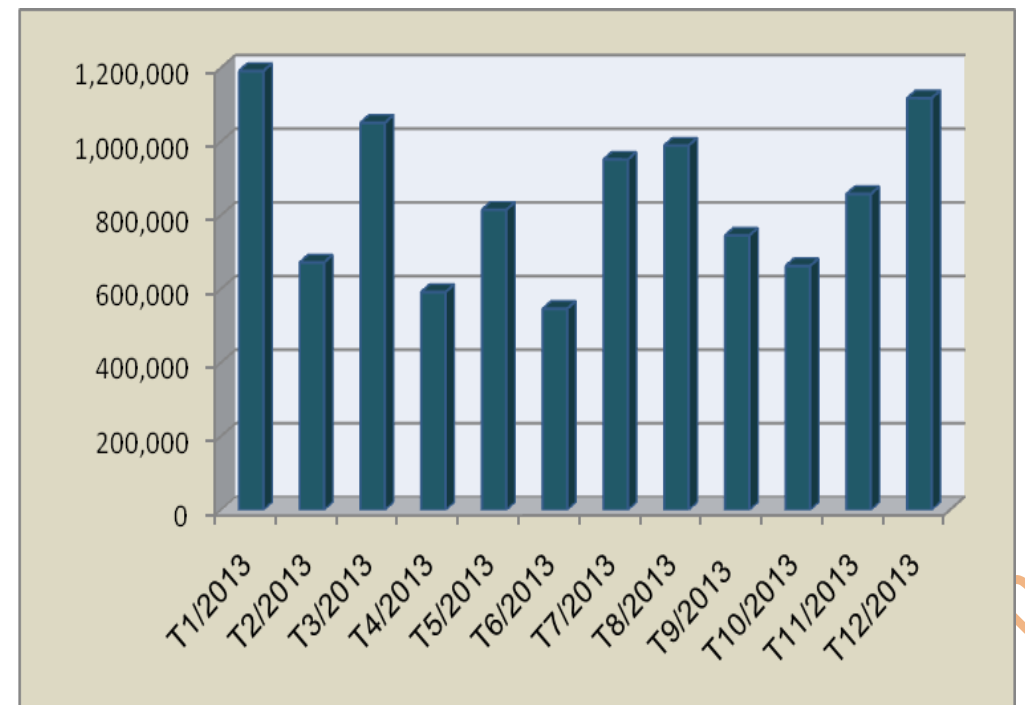
Tháng	Giá trị (USD)	Tỉ lệ +/- (%)
Tháng 1	784,004	
Tháng 2	891,917	13.76
Tháng 3	1,308,114	46.66
Tháng 4	2,317,274	77.15
Tháng 5	1,197,363	-48.33
Tháng 6	2,405,744	100.92
Tháng 7	3,311,428	37.65
Tháng 8	1,323,476	-60.03
Tháng 9	1,433,304	8.30
Tháng 10	1,598,318	11.51
Tháng 11	611,783	-61.72
Tháng 12	1,417,137	131.64



Nguồn: Hải quan Việt Nam

KIM NGẠCH NHẬP KHẨU CHẤT DỄ NGUYÊN LIỆU TỪ BỈ NĂM 2013

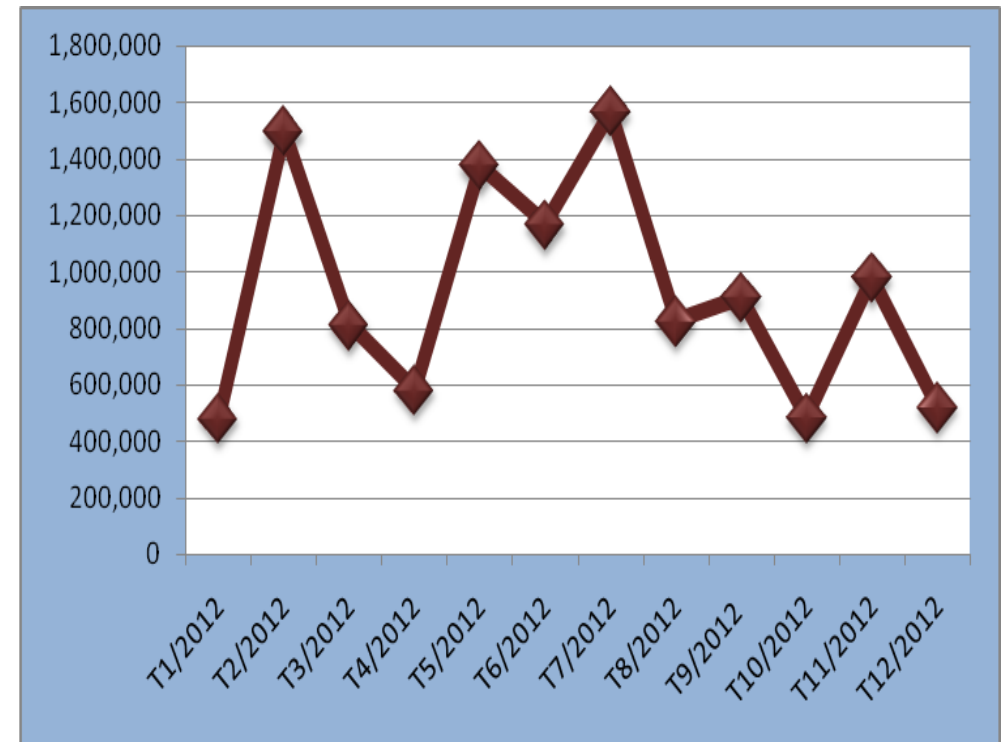
Tháng	Giá trị (USD)	Tỉ lệ +/- (%)
Tháng 1	1,191,628	
Tháng 2	672,036	-43.60
Tháng 3	1,051,135	56.41
Tháng 4	591,513	-43.73
Tháng 5	814,978	37.78
Tháng 6	546,052	-33.00
Tháng 7	951,336	74.22
Tháng 8	989,186	3.98
Tháng 9	745,177	-24.67
Tháng 10	662,333	-11.12
Tháng 11	857,691	29.50
Tháng 12	1,117,916	30.34



Nguồn: Hải quan Việt Nam

KIM NGẠCH NHẬP KHẨU CHẤT DỄ NGUYÊN LIỆU TỪ BỈ NĂM 2012

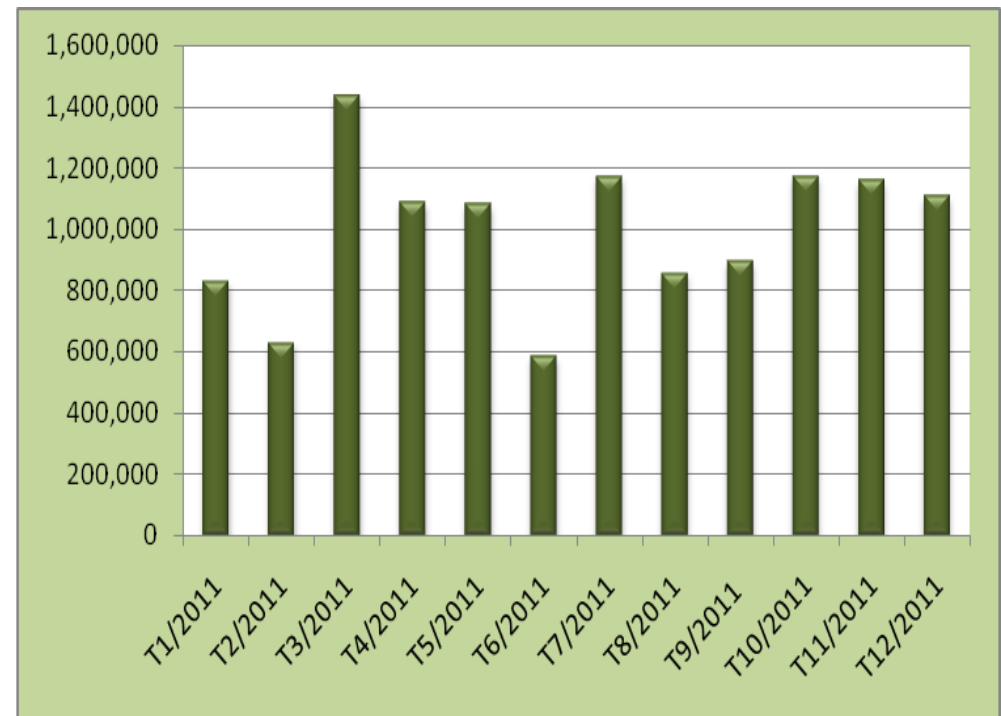
Tháng	Giá trị (USD)	Tỉ lệ +/- (%)
Tháng 1	481,741	
Tháng 2	1,495,332	210.40
Tháng 3	811,366	-45.74
Tháng 4	581,899	-28.28
Tháng 5	1,375,406	136.37
Tháng 6	1,166,881	-15.16
Tháng 7	1,566,232	34.22
Tháng 8	823,978	-47.39
Tháng 9	910,176	10.46
Tháng 10	483,853	-46.84
Tháng 11	980,033	102.55
Tháng 12	520,603	-46.88



Nguồn: Hải quan Việt Nam

KIM NGẠCH NHẬP KHẨU CHẤT DỄ NGUYÊN LIỆU TỪ BỈ NĂM 2011

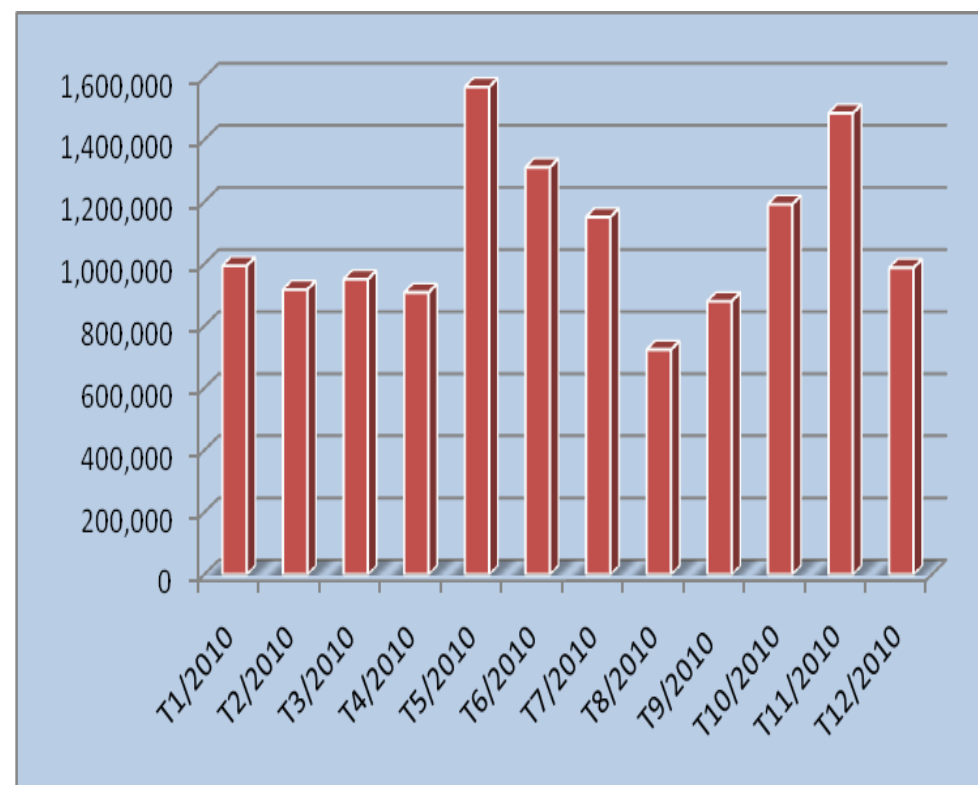
Tháng	Giá trị (USD)	Tỉ lệ +/- (%)
Tháng 1	830,580	
Tháng 2	628,837	-24.29
Tháng 3	1,436,512	128.44
Tháng 4	1,086,600	-24.36
Tháng 5	1,079,948	-0.61
Tháng 6	584,375	-45.89
Tháng 7	1,170,212	100.25
Tháng 8	856,881	-26.78
Tháng 9	893,235	4.24
Tháng 10	1,172,374	31.25
Tháng 11	1,158,538	-1.18
Tháng 12	1,106,227	-4.52



Nguồn: Hải quan Việt Nam

KIM NGẠCH NHẬP KHẨU CHẤT DỄ NGUYÊN LIỆU TỪ BỈ NĂM 2010

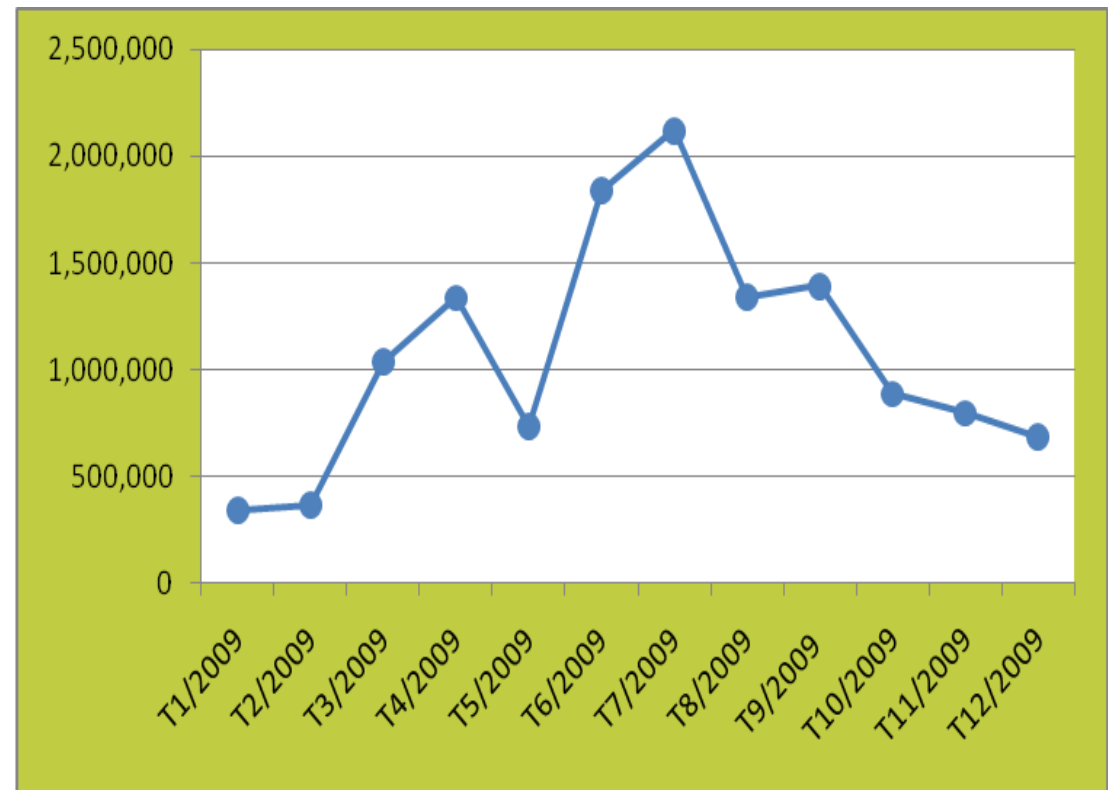
Tháng	Giá trị (USD)	Tỉ lệ +/- (%)
Tháng 1	994,520	
Tháng 2	918,050	-7.69
Tháng 3	951,478	3.64
Tháng 4	908,485	-4.52
Tháng 5	1,570,614	72.88
Tháng 6	1,311,625	-16.49
Tháng 7	1,151,875	-12.18
Tháng 8	724,627	-37.09
Tháng 9	880,371	21.49
Tháng 10	1,192,530	35.46
Tháng 11	1,486,179	24.62
Tháng 12	988,060	-33.52



Nguồn: Hải quan Việt Nam

KIM NGẠCH NHẬP KHẨU CHẤT DỄ NGUYÊN LIỆU TỪ BỈ NĂM 2009

Tháng	Giá trị (USD)	Tỉ lệ +/- (%)
Tháng 1	344,018	
Tháng 2	370,781	7.22
Tháng 3	1,038,612	64.30
Tháng 4	1,337,889	22.37
Tháng 5	738,400	-81.19
Tháng 6	1,840,792	59.89
Tháng 7	2,122,351	13.27
Tháng 8	1,341,883	-58.16
Tháng 9	1,392,420	3.63
Tháng 10	890,332	-56.39
Tháng 11	800,478	-11.23
Tháng 12	688,044	-16.34



Nguồn: Hải quan Việt Nam