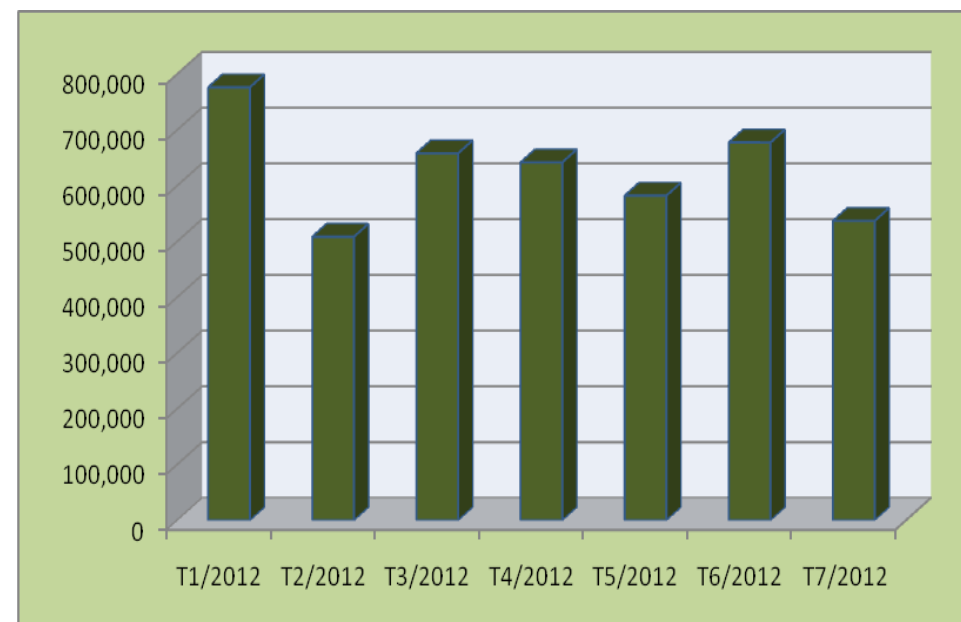


KIM NGẠCH XUẤT KHẨU MÁY VI TÍNH SẢN PHẨM ĐIỆN TỬ VÀ LINH KIỆN SANG BỈ TÍNH ĐẾN THÁNG 7 NĂM 2012

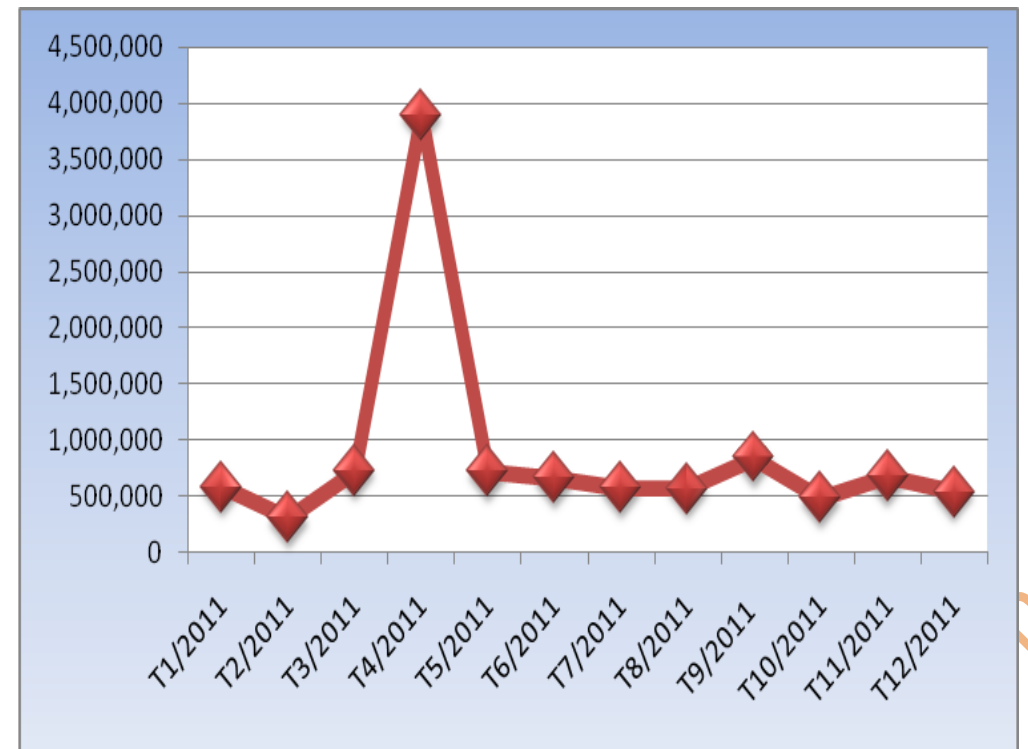
Tháng	Giá trị (USD)	Tỉ lệ +/_ (%)
Tháng 1	776,587	
Tháng 2	508,609	-34.51
Tháng 3	658,258	29.42
Tháng 4	641,933	-2.48
Tháng 5	582,224	-9.30
Tháng 6	677,682	16.40
Tháng 7	536,995	-20.76



Nguồn: Hải quan Việt Nam

KIM NGẠCH XUẤT KHẨU MÁY VI TÍNH SẢN PHẨM ĐIỆN TỬ VÀ LINH KIỆN SANG BỈ NĂM 2011

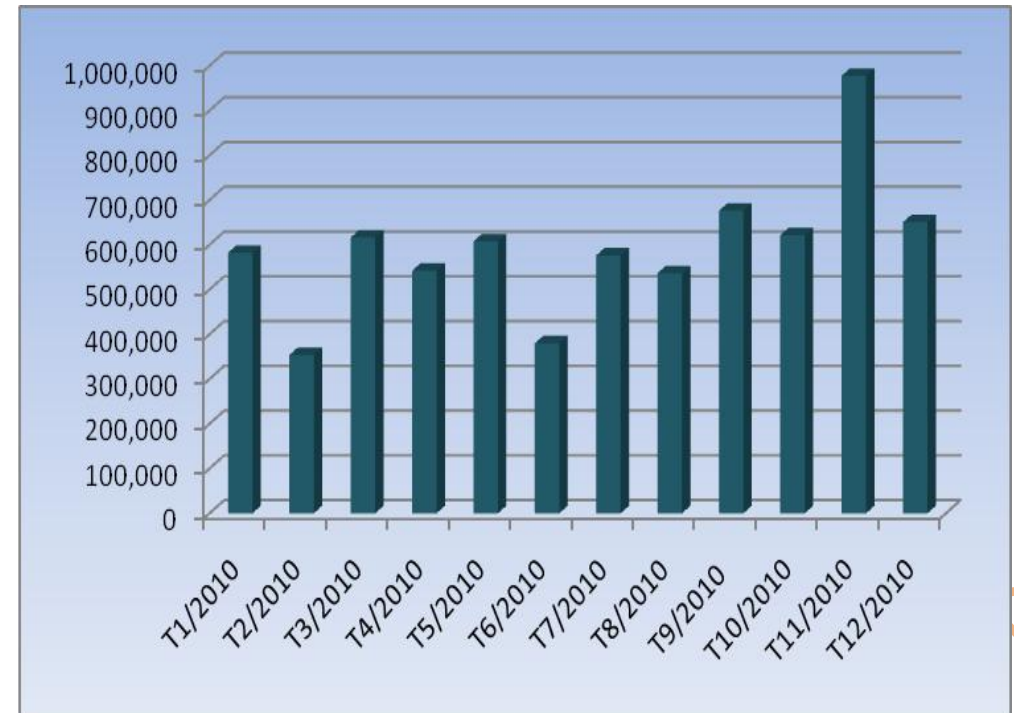
Tháng	Giá trị (USD)	Tỉ lệ +/- (%)
Tháng 1	584,228	
Tháng 2	310,978	-46.77
Tháng 3	728,243	134.18
Tháng 4	3,897,413	435.18
Tháng 5	724,899	-81.40
Tháng 6	660,955	-8.82
Tháng 7	573,927	-13.17
Tháng 8	569,157	-0.83
Tháng 9	844,246	48.33
Tháng 10	487,616	-42.24
Tháng 11	675,192	38.47
Tháng 12	539,135	-20.15



Nguồn: Hải quan Việt Nam

KIM NGẠCH XUẤT KHẨU MÁY VI TÍNH SẢN PHẨM ĐIỆN TỬ VÀ LINH KIỆN SANG BỈ NĂM 2010

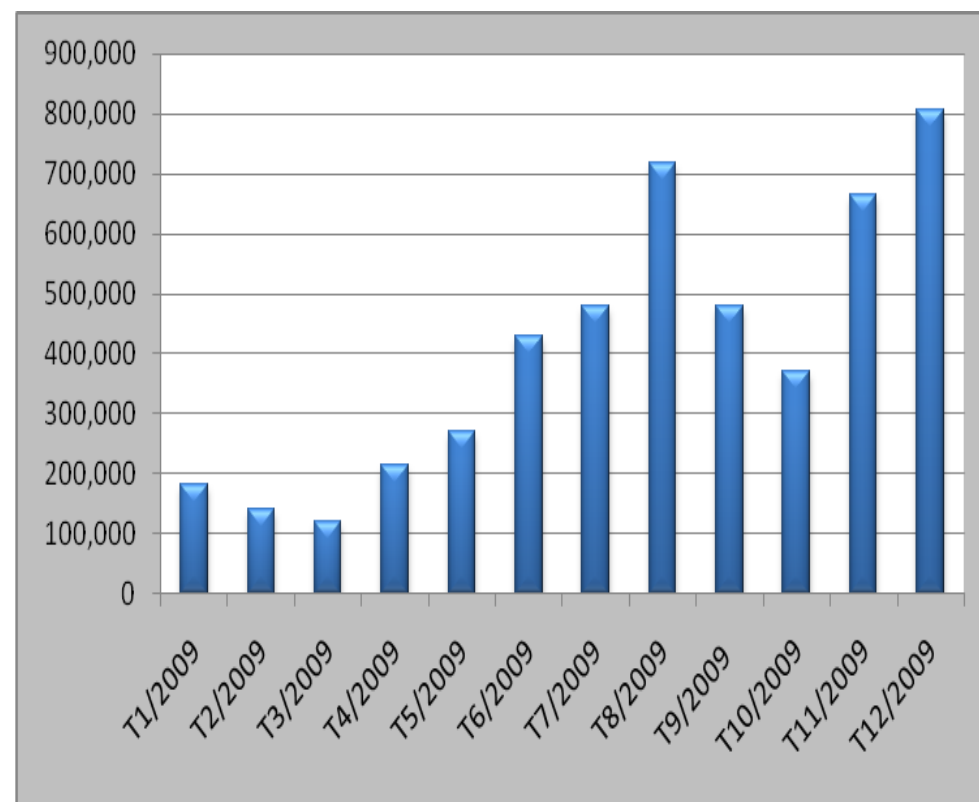
Tháng	Giá trị (USD)	Tỉ lệ +/- (%)
Tháng 1	582,001	
Tháng 2	353,442	-39.27
Tháng 3	616,309	74.37
Tháng 4	541,883	-12.08
Tháng 5	607,488	12.11
Tháng 6	379,791	-37.48
Tháng 7	576,137	51.70
Tháng 8	536,387	-6.90
Tháng 9	675,886	26.01
Tháng 10	621,466	-8.05
Tháng 11	977,466	57.28
Tháng 12	650,441	-33.46



Nguồn: Hải quan Việt Nam

KIM NGẠCH XUẤT KHẨU MÁY VI TÍNH SẢN PHẨM ĐIỆN TỬ VÀ LINH KIỆN SANG BỈ NĂM 2009

Tháng	Giá trị (USD)	Tỉ lệ +/- (%)
Tháng 1	180,751	
Tháng 2	139,285	-22.94
Tháng 3	120,706	-13.34
Tháng 4	213,824	77.14
Tháng 5	270,616	26.56
Tháng 6	428,297	58.27
Tháng 7	478,767	11.78
Tháng 8	717,232	49.81
Tháng 9	480,645	-32.99
Tháng 10	370,309	-22.96
Tháng 11	663,435	79.16
Tháng 12	805,731	21.45



Nguồn: Hải quan Việt Nam