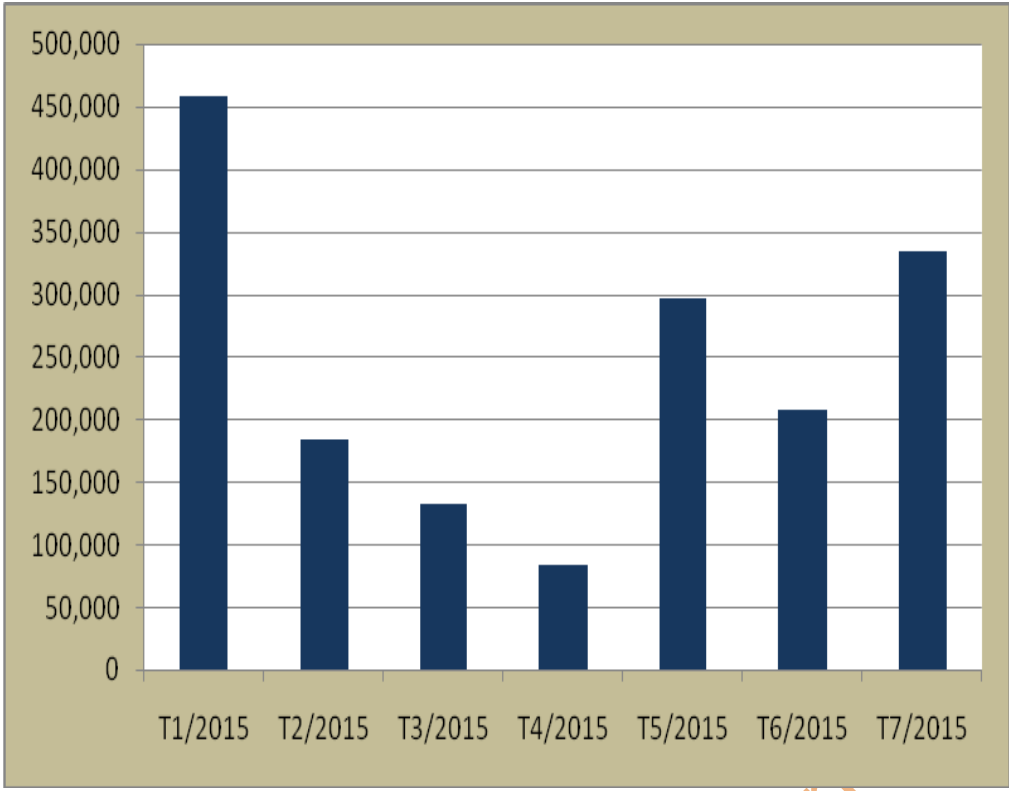


KIM NGẠCH XUẤT KHẨU CHÈ SANG BA LAN TÍNH ĐẾN THÁNG 7 NĂM 2015

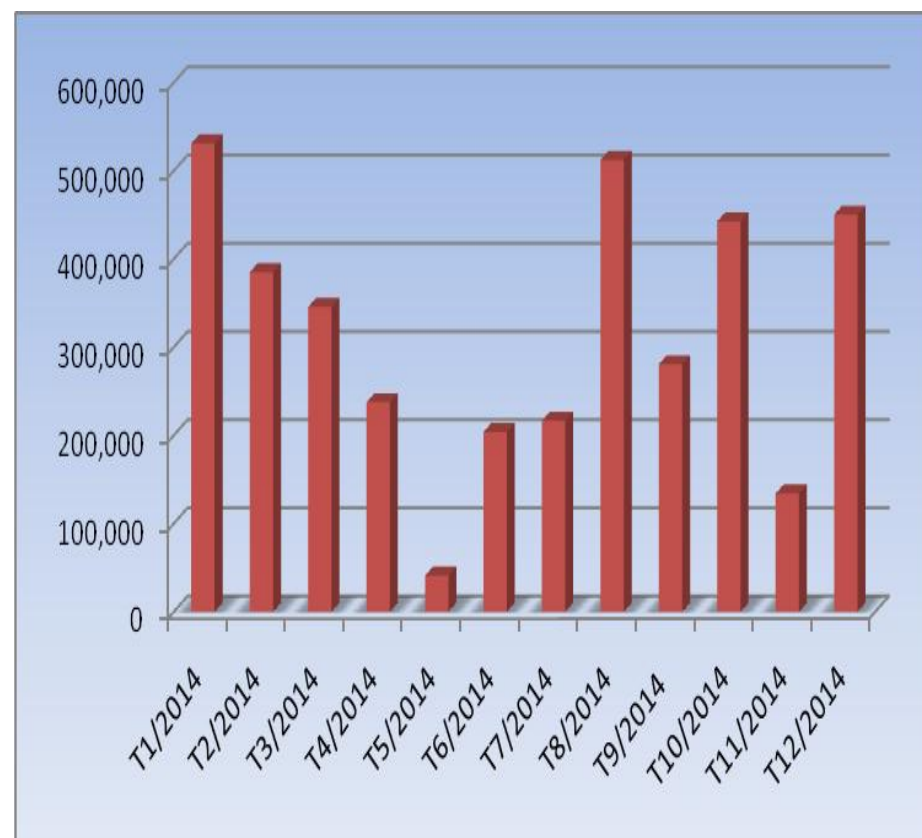
Tháng	Giá trị (USD)	Tỉ lệ +/_ (%)
Tháng 1	457,628	
Tháng 2	184,366	-59.71
Tháng 3	131,924	-28.44
Tháng 4	82,887	-37.17
Tháng 5	296,310	257.49
Tháng 6	208,002	-29.80
Tháng 7	333,600	60.38



Nguồn: Hải quan Việt Nam

KIM NGẠCH XUẤT KHẨU CHÈ SANG BA LAN NĂM 2014

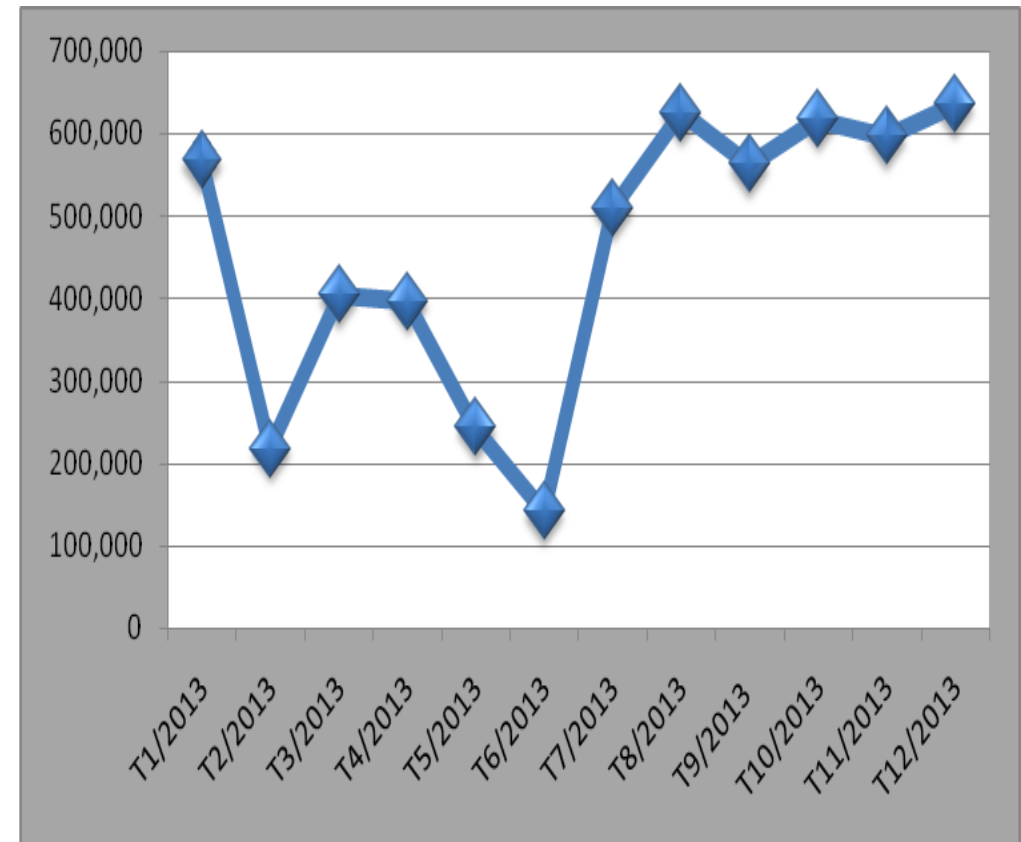
Tháng	Giá trị (USD)	Tỉ lệ +/- (%)
Tháng 1	530,938	
Tháng 2	384,991	-27.49
Tháng 3	345,787	-10.18
Tháng 4	237,624	-31.28
Tháng 5	41,093	-82.71
Tháng 6	203,951	396.32
Tháng 7	216,666	6.23
Tháng 8	512,158	136.38
Tháng 9	280,628	-45.21
Tháng 10	442,622	57.73
Tháng 11	134,221	-69.68
Tháng 12	450,185	235.41



Nguồn: Hải quan Việt Nam

KIM NGẠCH XUẤT KHẨU CHÈ SANG BA LAN NĂM 2013

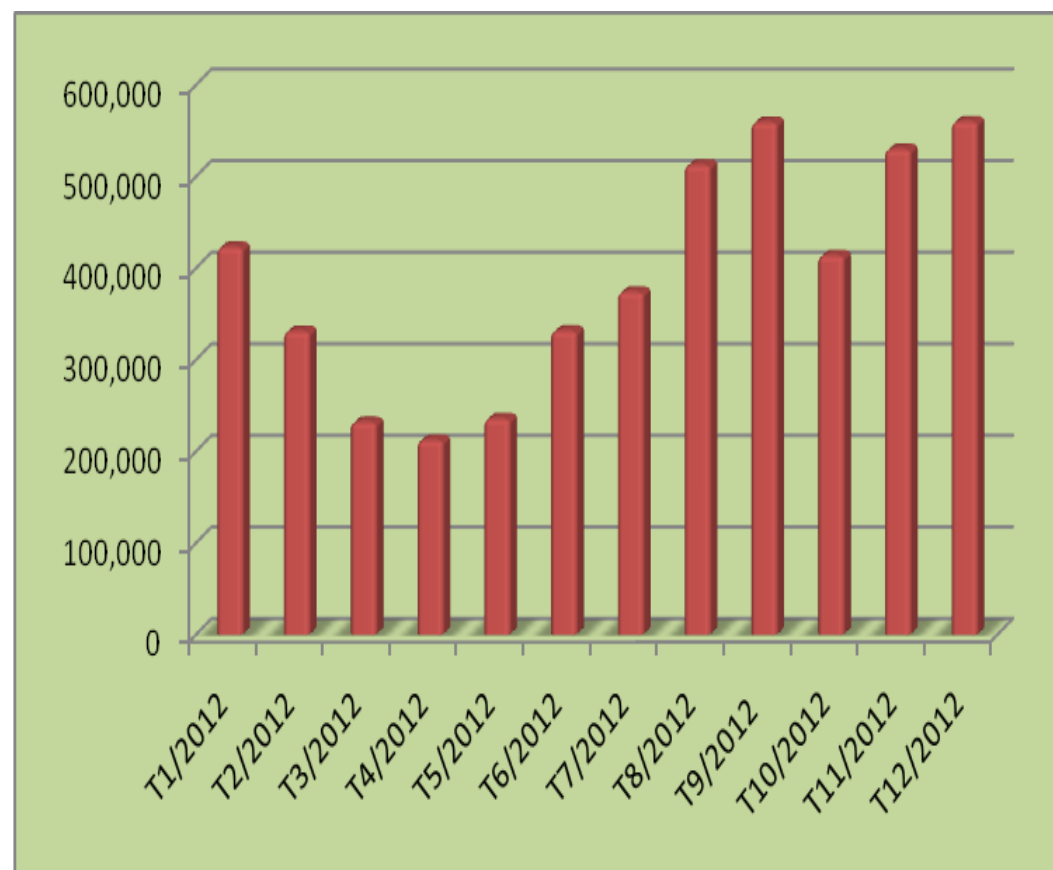
Tháng	Giá trị (USD)	Tỉ lệ +/- (%)
Tháng 1	567,750	
Tháng 2	217,056	-61.77
Tháng 3	404,523	86.37
Tháng 4	396,406	-2.01
Tháng 5	243,284	-38.63
Tháng 6	141,075	-42.01
Tháng 7	509,087	260.86
Tháng 8	625,385	22.84
Tháng 9	562,443	-10.06
Tháng 10	617,948	9.87
Tháng 11	596,284	-3.51
Tháng 12	635,213	6.53



Nguồn: Hải quan Việt Nam

KIM NGẠCH XUẤT KHẨU CHÈ SANG BA LAN NĂM 2012

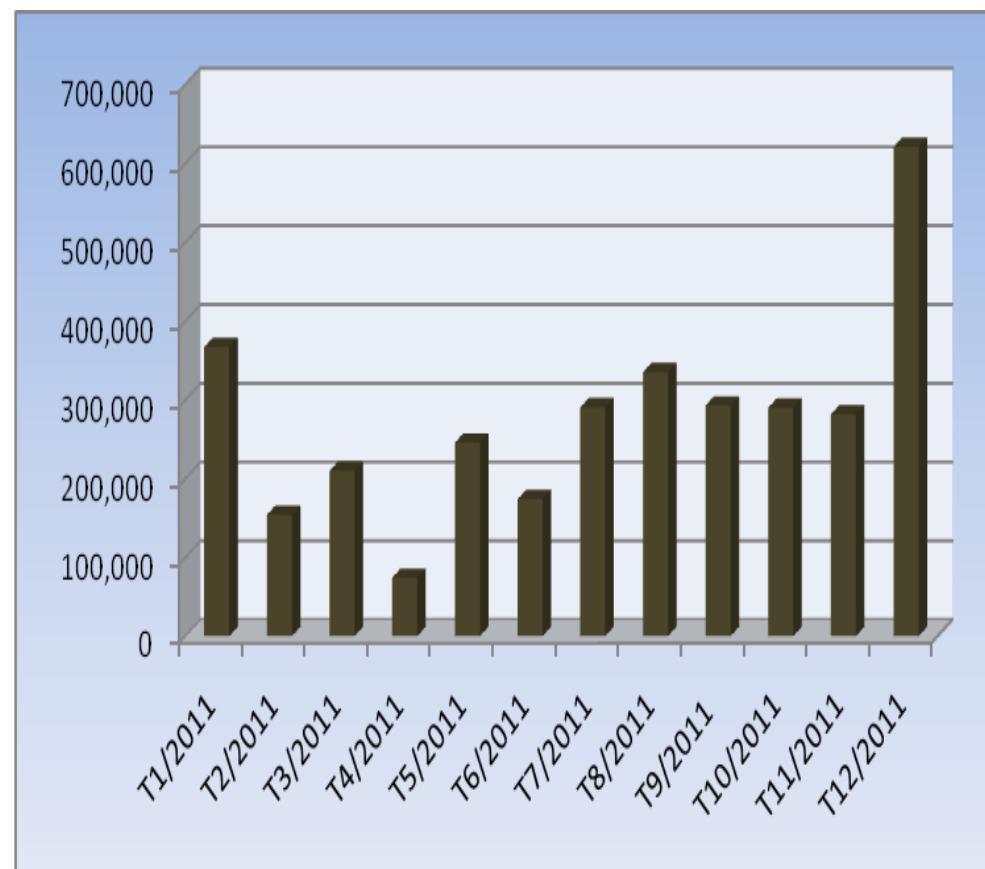
Tháng	Giá trị (USD)	Tỉ lệ +/- (%)
Tháng 1	423,253	
Tháng 2	331,328	-21.72
Tháng 3	232,127	-29.94
Tháng 4	212,540	-8.44
Tháng 5	236,041	11.06
Tháng 6	331,780	40.56
Tháng 7	374,201	12.79
Tháng 8	512,921	37.07
Tháng 9	559,528	9.09
Tháng 10	414,042	-26.00
Tháng 11	530,100	28.03
Tháng 12	560,277	5.69



Nguồn: Hải quan Việt Nam

KIM NGẠCH XUẤT KHẨU CHÈ SANG BA LAN NĂM 2011

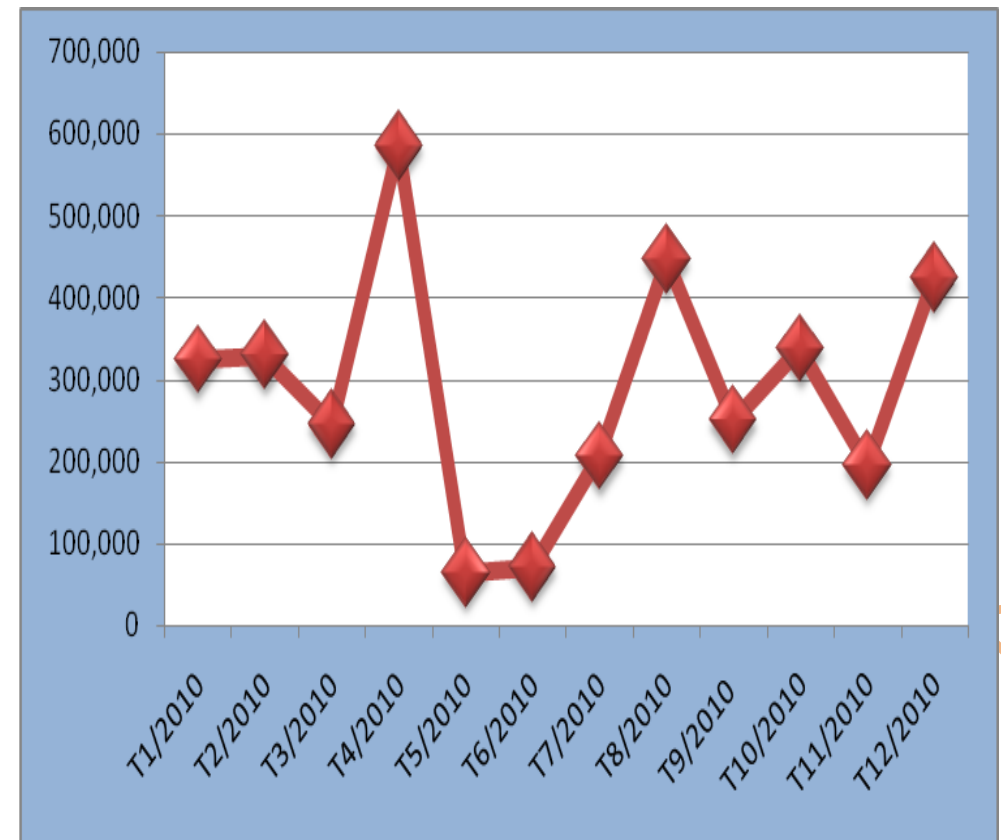
Tháng	Giá trị (USD)	Tỉ lệ +/- (%)
Tháng 1	366,837	
Tháng 2	153,832	-58.07
Tháng 3	209,611	36.26
Tháng 4	74,017	-64.69
Tháng 5	245,590	231.80
Tháng 6	173,754	-29.25
Tháng 7	290,218	67.03
Tháng 8	334,890	15.39
Tháng 9	292,645	-12.61
Tháng 10	289,840	-0.96
Tháng 11	281,469	-2.89
Tháng 12	620,884	120.59



Nguồn: Hải quan Việt Nam

KIM NGẠCH XUẤT KHẨU CHÈ SANG BA LAN NĂM 2010

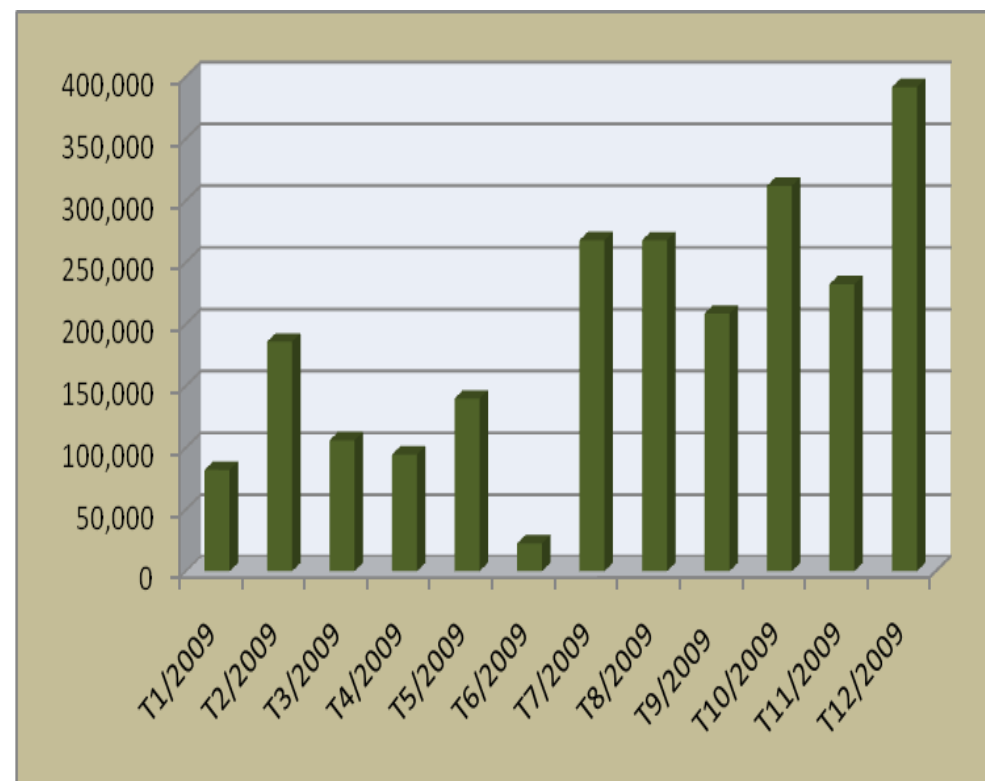
Tháng	Giá trị (USD)	Tỉ lệ +/- (%)
Tháng 1	323,698	
Tháng 2	329,593	1.82
Tháng 3	244,586	-25.79
Tháng 4	584,818	139.11
Tháng 5	63,472	-89.15
Tháng 6	70,330	10.80
Tháng 7	206,004	192.91
Tháng 8	446,833	116.91
Tháng 9	249,819	-44.09
Tháng 10	337,103	34.94
Tháng 11	195,355	-42.05
Tháng 12	423,580	116.83



Nguồn: Hải quan Việt Nam

KIM NGẠCH XUẤT KHẨU CHÈ SANG BA LAN NĂM 2009

Tháng	Giá trị (USD)	Tỉ lệ +/- (%)
Tháng 1	81,975	
Tháng 2	185,682	126.51
Tháng 3	105,920	-42.96
Tháng 4	94,441	-10.84
Tháng 5	139,664	47.88
Tháng 6	22,429	-83.94
Tháng 7	267,798	1093.98
Tháng 8	267,717	-0.03
Tháng 9	208,347	-22.18
Tháng 10	311,870	49.69
Tháng 11	232,175	-25.55
Tháng 12	391,713	68.71



Nguồn: Hải quan Việt Nam