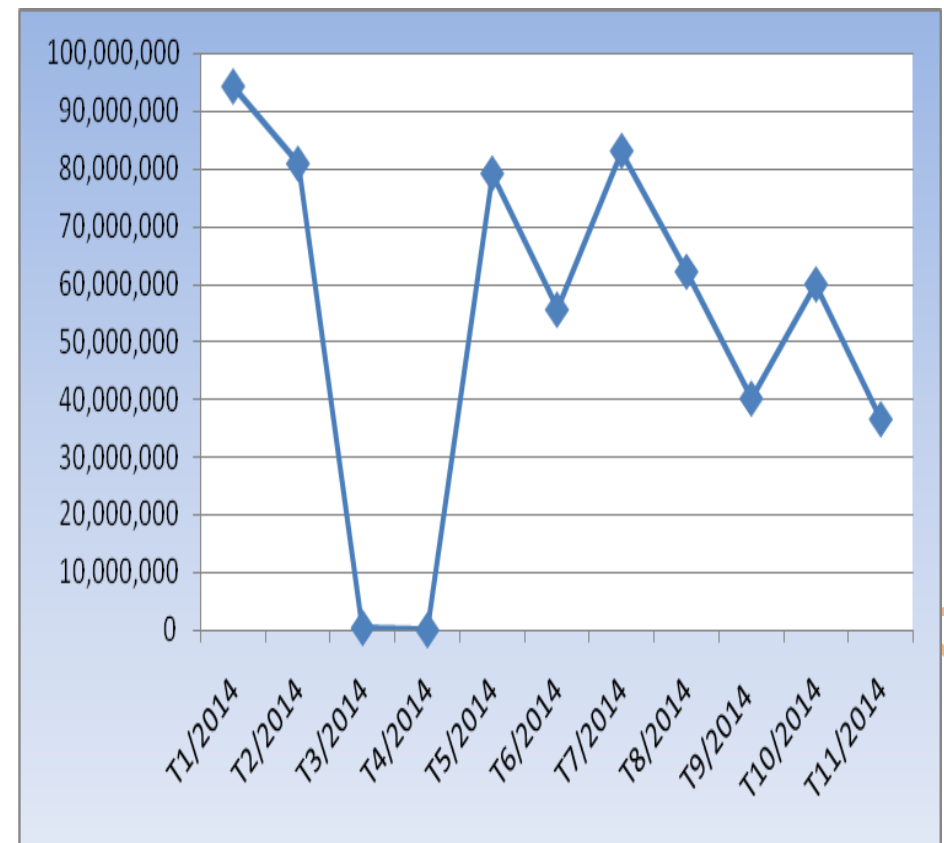


# KIM NGẠCH XUẤT KHẨU GẠO SANG PHILIPPINES TÍNH ĐẾN THÁNG 11 NĂM 2014

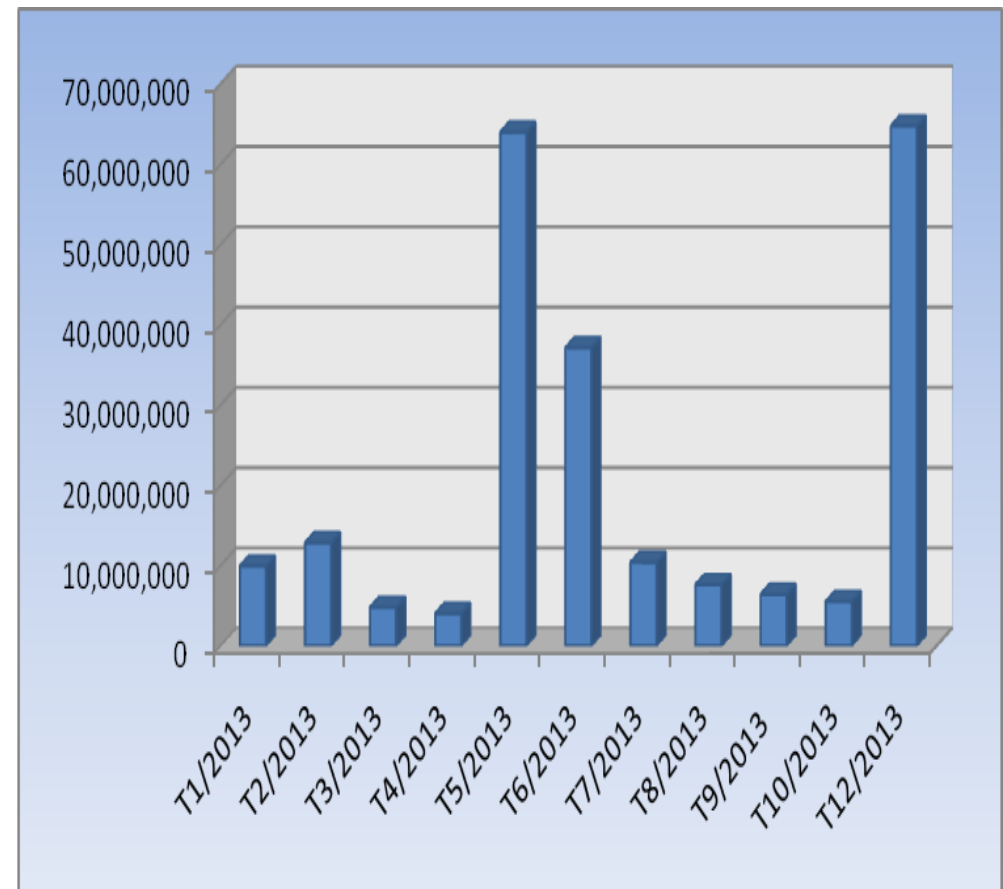
Tháng	Giá trị (USD)	Tỉ lệ +/- (%)
Tháng 1	94,133,906	
Tháng 2	80,779,342	-14.19
Tháng 3	488,451	-99.40
Tháng 4	115,000	-76.46
Tháng 5	79,047,025	68636.54
Tháng 6	55,537,588	-29.74
Tháng 7	82,976,238	49.41
Tháng 8	62,109,058	-25.15
Tháng 9	40,156,527	-35.35
Tháng 10	59,897,500	49.16
Tháng 11	36,575,000	-38.94



Nguồn: Hải quan Việt Nam

# KIM NGẠCH XUẤT KHẨU GẠO SANG PHILIPPINES NĂM 2013

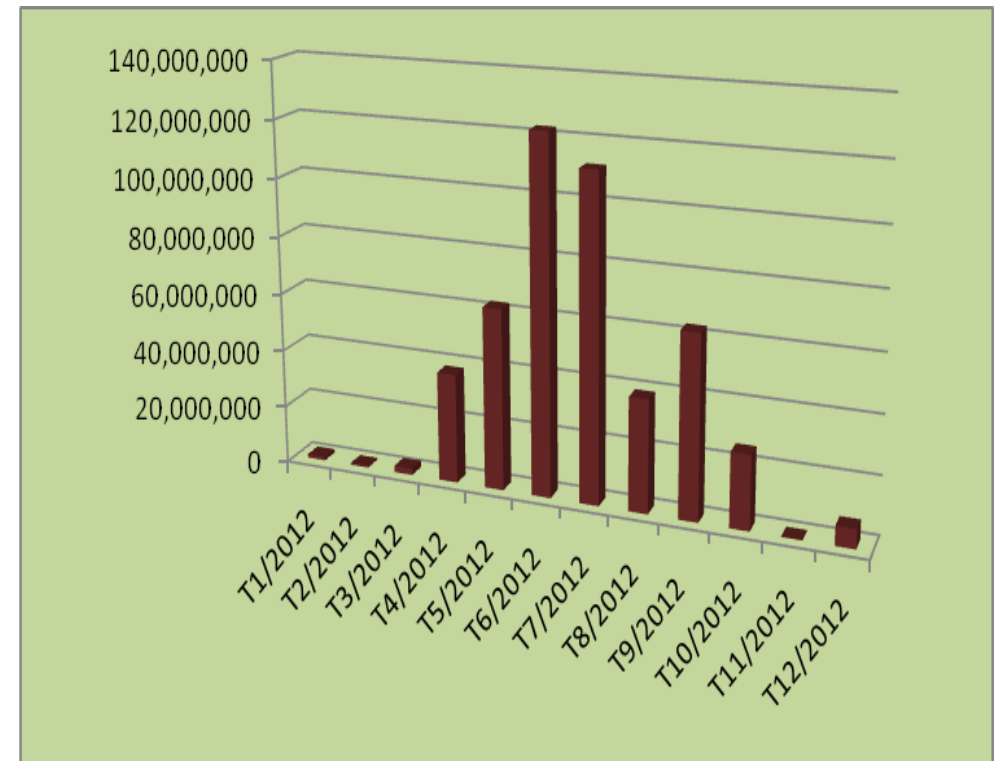
Tháng	Giá trị (USD)	Tỉ lệ +/- (%)
Tháng 1	9,951,300	
Tháng 2	12,843,453	29.06
Tháng 3	4,826,331	-62.42
Tháng 4	4,041,499	-16.26
Tháng 5	63,989,698	1483.32
Tháng 6	37,140,920	-41.96
Tháng 7	10,408,492	-71.98
Tháng 8	7,642,619	-26.57
Tháng 9	6,426,823	-15.91
Tháng 10	5,521,031	-14.09
Tháng 12	64,770,015	1073.15



Nguồn: Hải quan Việt Nam

## KIM NGẠCH XUẤT KHẨU GẠO SANG PHILIPPINES NĂM 2012

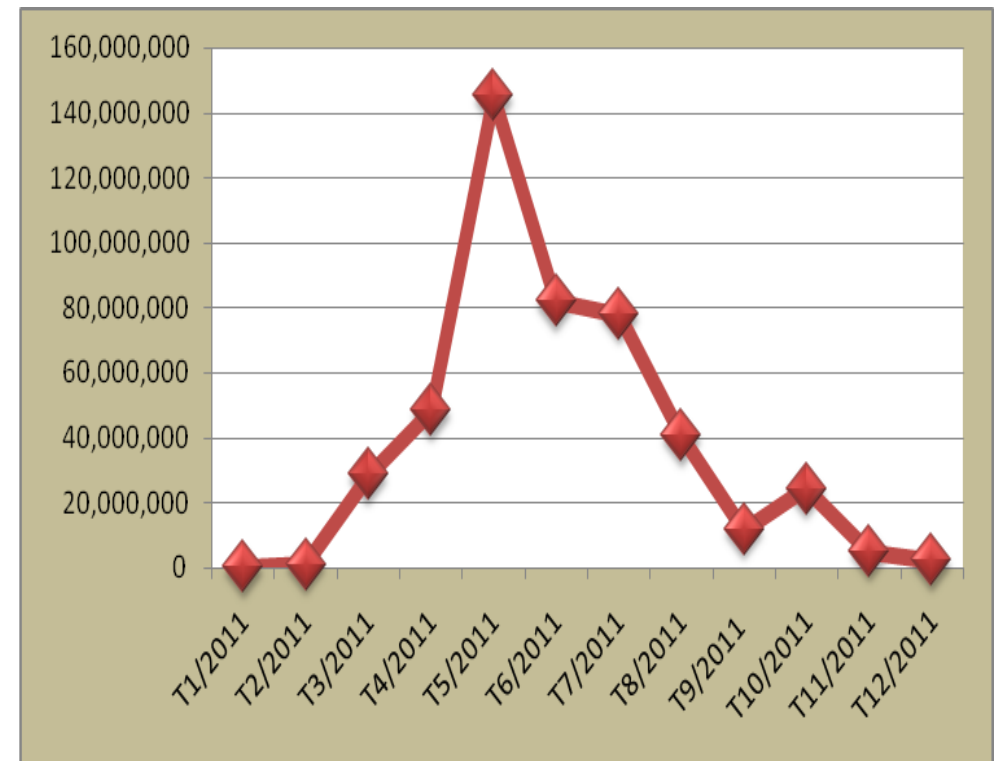
Tháng	Giá trị (USD)	Tỉ lệ +/- (%)
Tháng 1	1,266,860	
Tháng 2	632,375	-50.08
Tháng 3	2,272,740	259.40
Tháng 4	37,906,335	1567.87
Tháng 5	62,518,835	64.93
Tháng 6	122,519,820	95.97
Tháng 7	111,640,418	-8.88
Tháng 8	38,899,364	-65.16
Tháng 9	63,033,340	62.04
Tháng 10	25,617,758	-59.36
Tháng 11	282,516	-98.90
Tháng 12	6,755,170	2291.08



Nguồn: Hải quan Việt Nam

# KIM NGẠCH XUẤT KHẨU GẠO SANG PHILIPPINES NĂM 2011

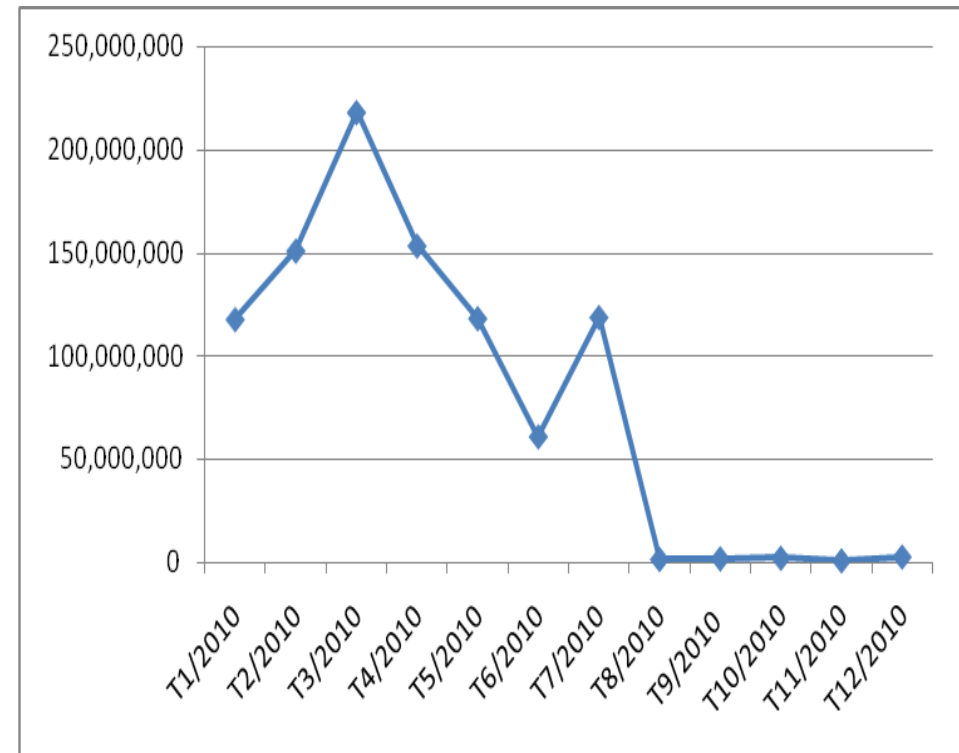
Tháng	Giá trị (USD)	Tỉ lệ +/- (%)
Tháng 1	163,020	
Tháng 2	1,033,375	533.89
Tháng 3	28,703,578	2677.65
Tháng 4	48,388,829	68.58
Tháng 5	145,300,083	200.28
Tháng 6	82,045,934	-43.53
Tháng 7	78,152,085	-4.75
Tháng 8	40,474,039	-48.21
Tháng 9	11,805,282	-70.83
Tháng 10	24,378,138	106.50
Tháng 11	5,078,064	-79.17
Tháng 12	2,164,058	-57.38



Nguồn: Hải quan Việt Nam

### KIM NGẠCH XUẤT KHẨU GẠO SANG PHILIPPINES NĂM 2010

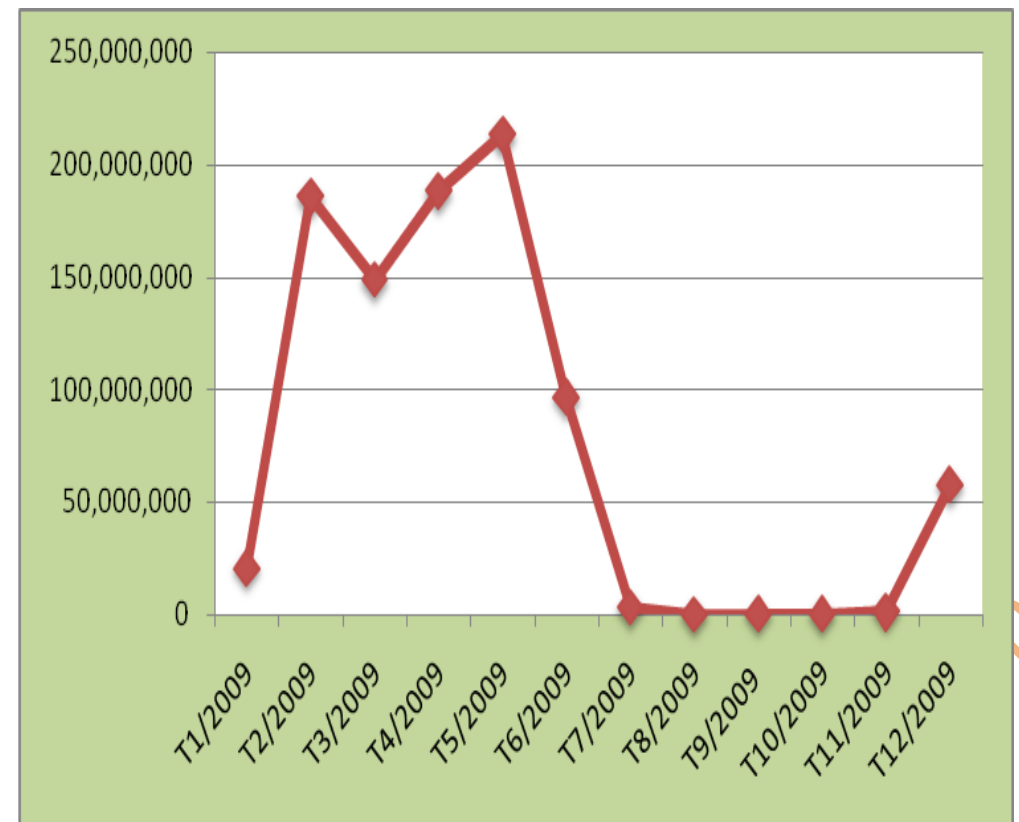
Tháng	Giá trị (USD)	Tỉ lệ +/- (%)
Tháng 1	117,803,513	
Tháng 2	151,090,968	28.26
Tháng 3	218,304,630	44.49
Tháng 4	153,495,045	-29.69
Tháng 5	118,330,095	-22.91
Tháng 6	60,962,491	-48.48
Tháng 7	118,873,310	94.99
Tháng 8	1,400,140	-98.82
Tháng 9	1,713,525	22.38
Tháng 10	2,042,644	19.21
Tháng 11	757,663	-62.91
Tháng 12	2,604,750	243.79



Nguồn: Hải quan Việt Nam

# KIM NGẠCH XUẤT KHẨU GẠO SANG PHILIPPINES NĂM 2009

Tháng	Giá trị (USD)	Tỉ lệ +/- (%)
Tháng 1	20,656,327	
Tháng 2	185,948,358	800.20
Tháng 3	148,997,226	-19.87
Tháng 4	188,210,150	26.32
Tháng 5	213,369,536	13.37
Tháng 6	96,657,010	-54.70
Tháng 7	3,284,516	-96.60
Tháng 8	22,500	-99.31
Tháng 9	381,200	1594.22
Tháng 10	323,800	-15.06
Tháng 11	1,661,353	413.08
Tháng 12	57,744,000	3375.72



Nguồn: Hải quan Việt Nam