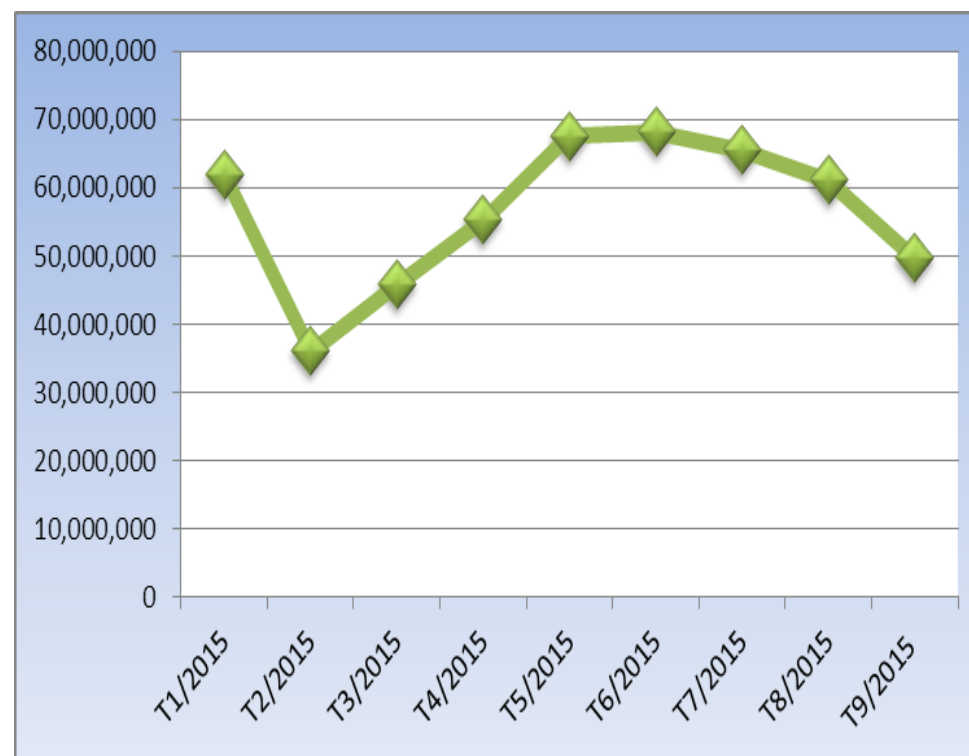


KIM NGẠCH XUẤT KHẨU GIÀY ĐEP CÁC LOẠI SANG ANH TÍNH ĐẾN THÁNG 9 NĂM 2015

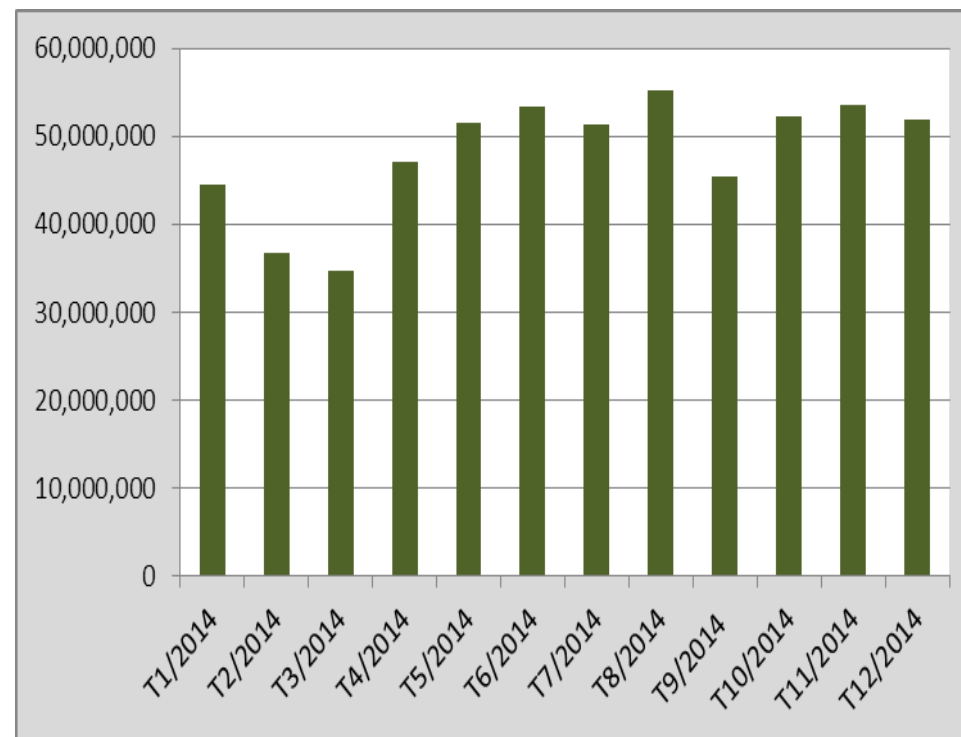
Tháng	Giá trị (USD)	Tỉ lệ +/- (%)
Tháng 1	61,942,555	
Tháng 2	36,083,431	-41.75
Tháng 3	45,810,144	26.96
Tháng 4	55,308,100	20.73
Tháng 5	67,606,206	22.24
Tháng 6	68,204,521	0.89
Tháng 7	65,495,337	-3.97
Tháng 8	61,079,315	-6.74
Tháng 9	49,624,424	-18.75



Nguồn: Hải quan Việt Nam

KIM NGẠCH XUẤT KHẨU GIÀY DÉP CÁC LOẠI SANG ANH NĂM 2014

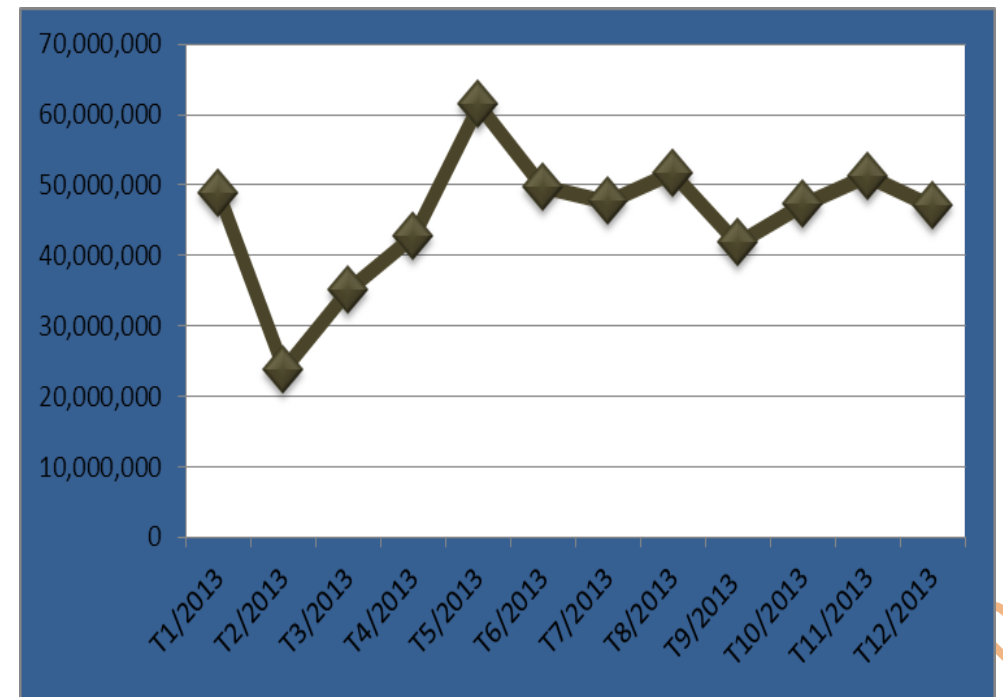
Tháng	Giá trị (USD)	Tỉ lệ +/- (%)
Tháng 1	44,508,678	
Tháng 2	36,758,490	-17.41
Tháng 3	34,658,206	-5.71
Tháng 4	47,131,454	35.99
Tháng 5	51,593,278	9.47
Tháng 6	53,361,588	3.43
Tháng 7	51,348,558	-3.77
Tháng 8	55,146,927	7.40
Tháng 9	45,442,833	-17.60
Tháng 10	52,211,360	14.89
Tháng 11	53,505,948	2.48
Tháng 12	51,955,632	-2.90



Nguồn: Hải quan Việt Nam

KIM NGẠCH XUẤT KHẨU GIÀY DÉP CÁC LOẠI SANG ANH NĂM 2013

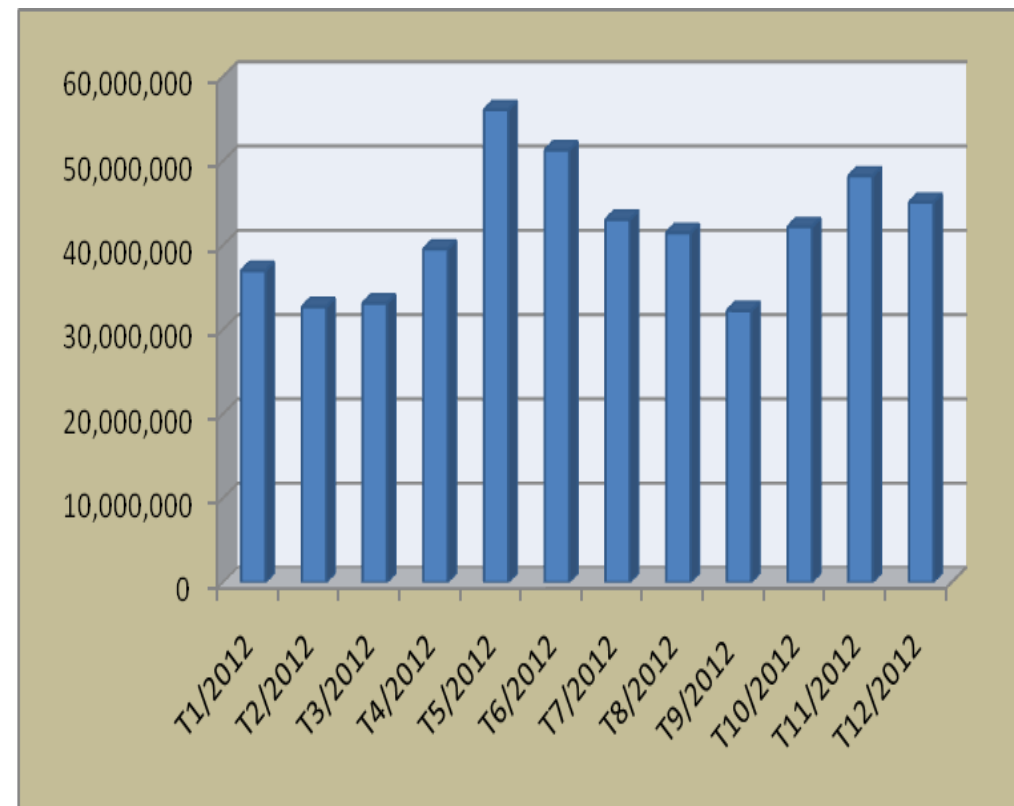
Tháng	Giá trị (USD)	Tỉ lệ +/- (%)
Tháng 1	48,706,391	
Tháng 2	23,810,216	-51.11
Tháng 3	35,067,600	47.28
Tháng 4	42,671,430	21.68
Tháng 5	61,413,080	43.92
Tháng 6	49,733,753	-19.02
Tháng 7	47,678,253	-4.13
Tháng 8	51,673,375	8.38
Tháng 9	41,770,791	-19.16
Tháng 10	47,215,175	13.03
Tháng 11	51,242,987	8.53
Tháng 12	46,936,823	-8.40



Nguồn: Hải quan Việt Nam

KIM NGẠCH XUẤT KHẨU GIÀY DÉP CÁC LOẠI SANG ANH NĂM 2012

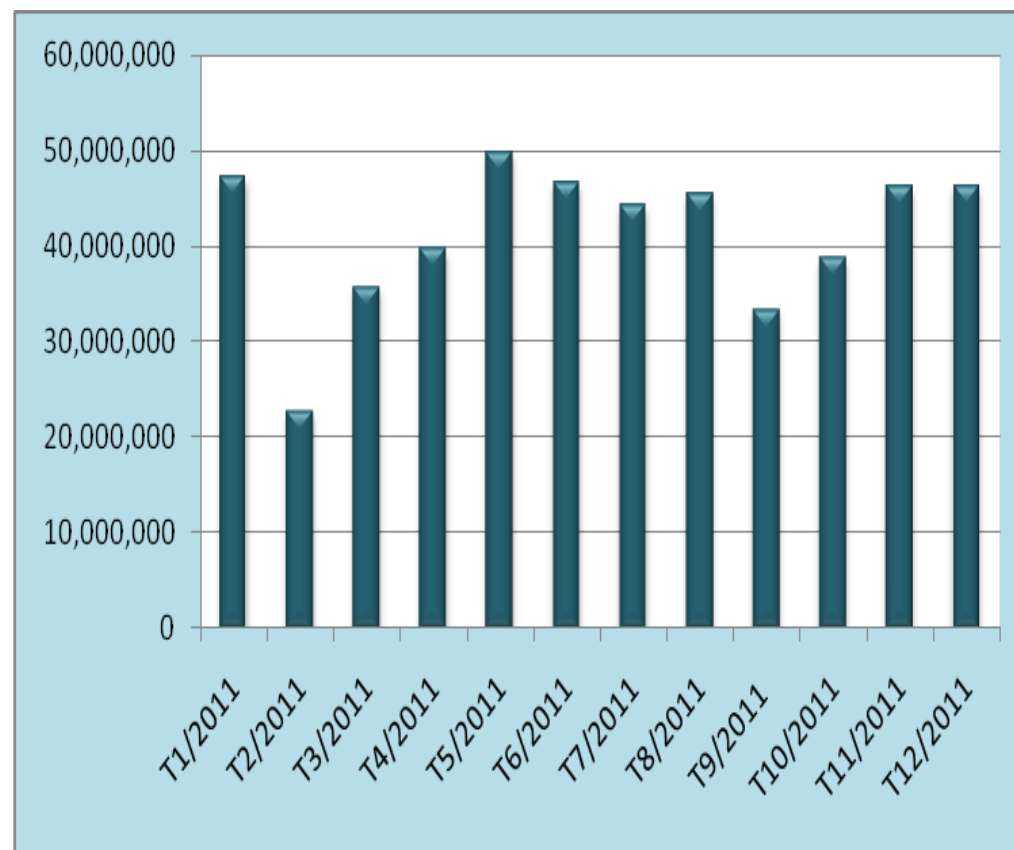
Tháng	Giá trị (USD)	Tỉ lệ +/- (%)
Tháng 1	36,976,421	
Tháng 2	32,682,397	-11.61
Tháng 3	33,103,636	1.29
Tháng 4	39,528,822	19.41
Tháng 5	56,059,145	41.82
Tháng 6	51,270,548	-8.54
Tháng 7	43,033,469	-16.07
Tháng 8	41,469,289	-3.63
Tháng 9	32,229,273	-22.28
Tháng 10	42,177,298	30.87
Tháng 11	48,195,614	14.27
Tháng 12	45,077,620	-6.47



Nguồn: Hải quan Việt Nam

KIM NGẠCH XUẤT KHẨU GIÀY DÉP CÁC LOẠI SANG ANH NĂM 2011

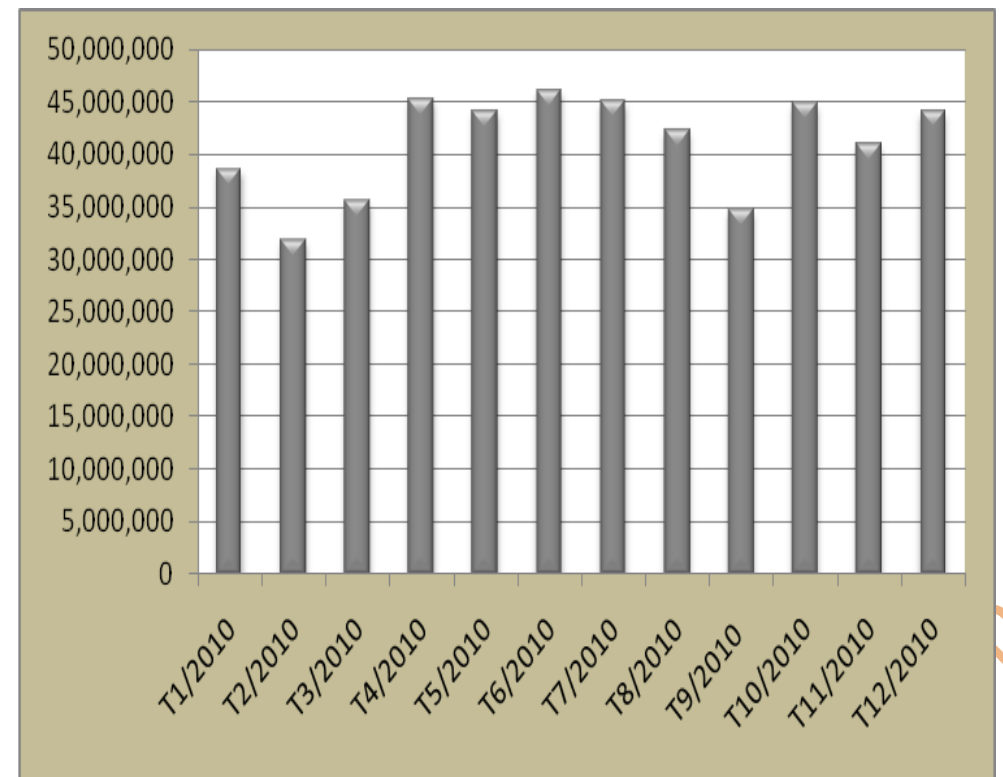
Tháng	Giá trị (USD)	Tỉ lệ +/- (%)
Tháng 1	47,285,436	
Tháng 2	22,761,767	-51.86
Tháng 3	35,743,361	57.03
Tháng 4	39,706,780	11.09
Tháng 5	49,884,488	25.63
Tháng 6	46,692,186	-6.40
Tháng 7	44,253,098	-5.22
Tháng 8	45,469,951	2.75
Tháng 9	33,289,950	-26.79
Tháng 10	38,779,756	16.49
Tháng 11	46,164,702	19.04
Tháng 12	46,329,201	0.36



Nguồn: Hải quan Việt Nam

KIM NGẠCH XUẤT KHẨU GIÀY DÉP CÁC LOẠI SANG ANH NĂM 2010

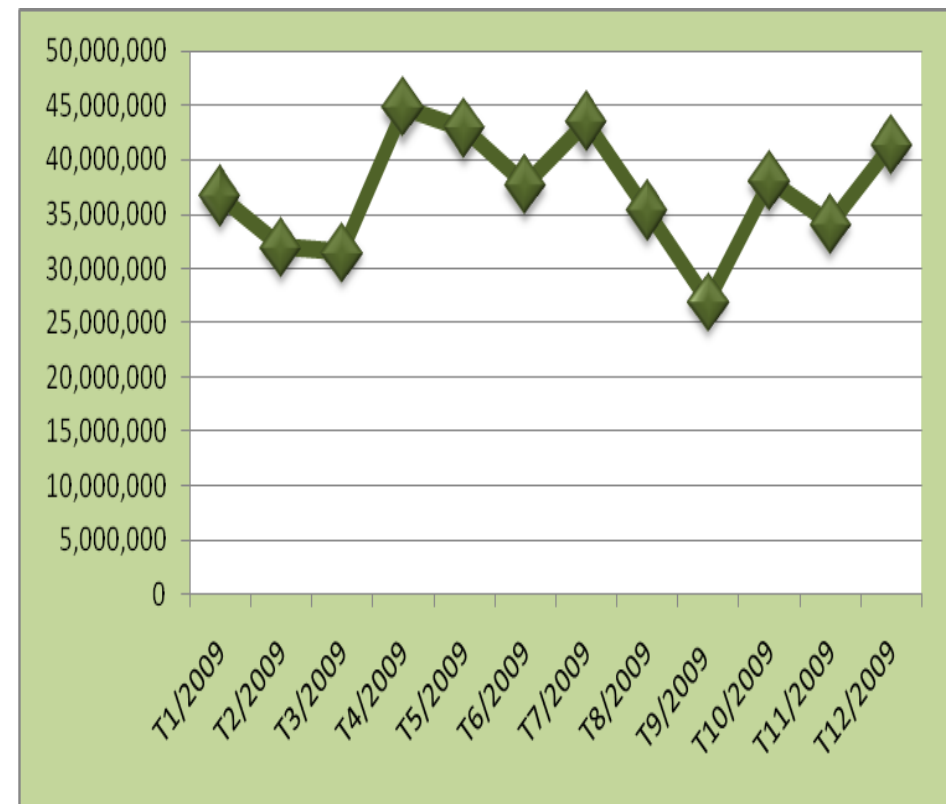
Tháng	Giá trị (USD)	Tỉ lệ +/- (%)
Tháng 1	38,628,541	
Tháng 2	31,900,068	-17.42
Tháng 3	35,527,279	11.37
Tháng 4	45,332,472	27.60
Tháng 5	44,173,648	-2.56
Tháng 6	46,140,079	4.45
Tháng 7	45,094,801	-2.27
Tháng 8	42,327,639	-6.14
Tháng 9	34,743,957	-17.92
Tháng 10	44,850,581	29.09
Tháng 11	40,968,182	-8.66
Tháng 12	44,118,794	7.69



Nguồn: Hải quan Việt Nam

KIM NGẠCH XUẤT KHẨU GIÀY DÉP CÁC LOẠI SANG ANH NĂM 2009

Tháng	Giá trị (USD)	Tỉ lệ +/- (%)
Tháng 1	36,678,958	
Tháng 2	31,970,193	-12.84
Tháng 3	31,523,681	-1.40
Tháng 4	44,763,672	42.00
Tháng 5	42,881,578	-4.20
Tháng 6	37,702,792	-12.08
Tháng 7	43,415,582	15.15
Tháng 8	35,367,009	-18.54
Tháng 9	26,985,646	-23.70
Tháng 10	38,059,195	41.03
Tháng 11	34,109,794	-10.38
Tháng 12	41,308,551	21.10



Nguồn: Hải quan Việt Nam