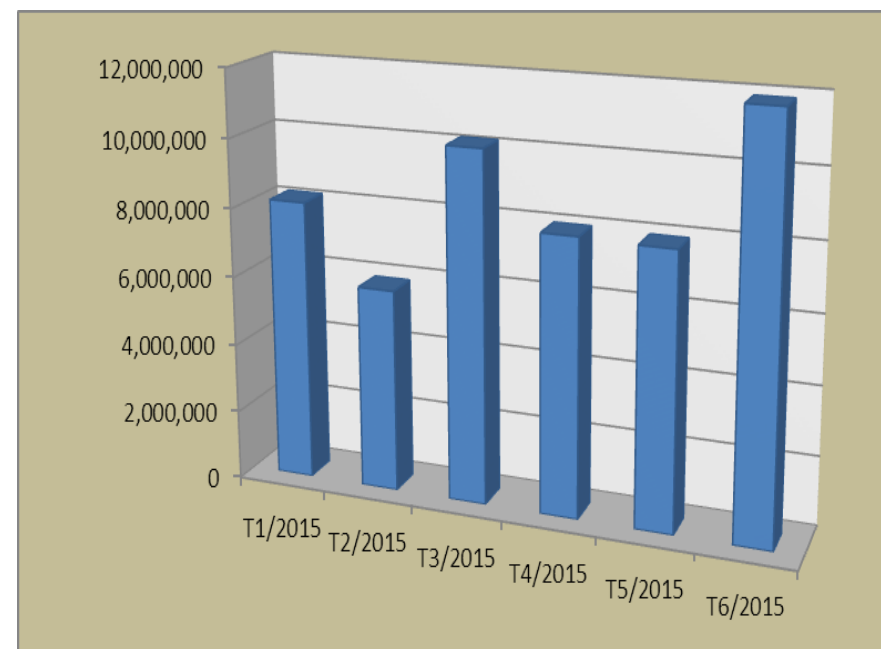


KIM NGẠCH XUẤT KHẨU THỦY SẢN SANG BỈ TÍNH ĐẾN THÁNG 6 NĂM 2015

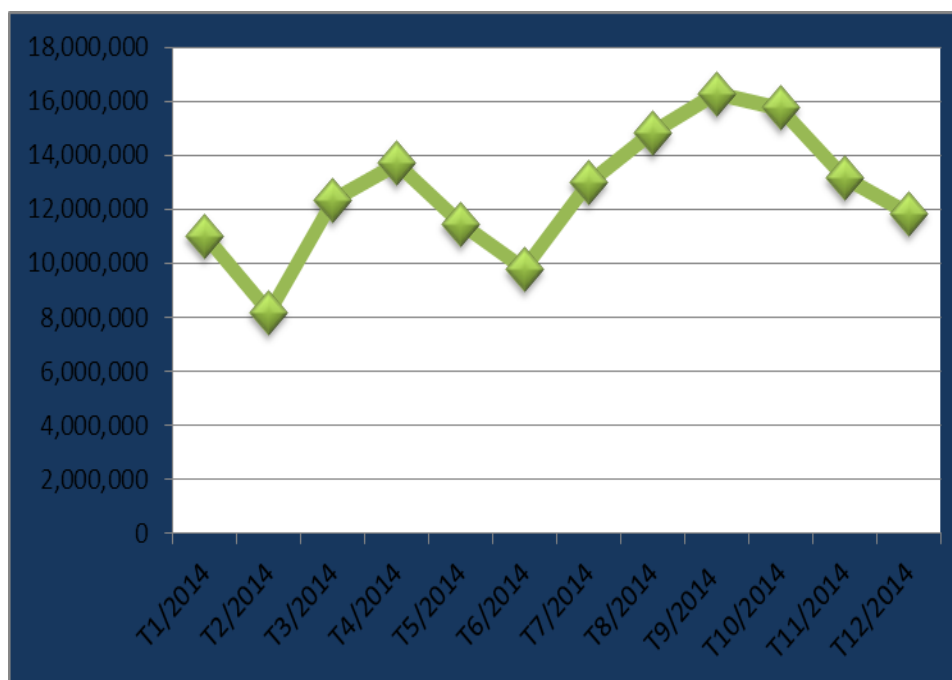
Tháng	Giá trị (USD)	Tỉ lệ +/- (%)
Tháng 1	8,147,435	
Tháng 2	5,875,330	-27.89
Tháng 3	10,147,504	72.71
Tháng 4	7,992,831	-21.23
Tháng 5	7,931,432	-0.77
Tháng 6	11,869,377	49.65



Nguồn: Hải quan Việt Nam

KIM NGẠCH XUẤT KHẨU THỦY SẢN SANG BỈ NĂM 2014

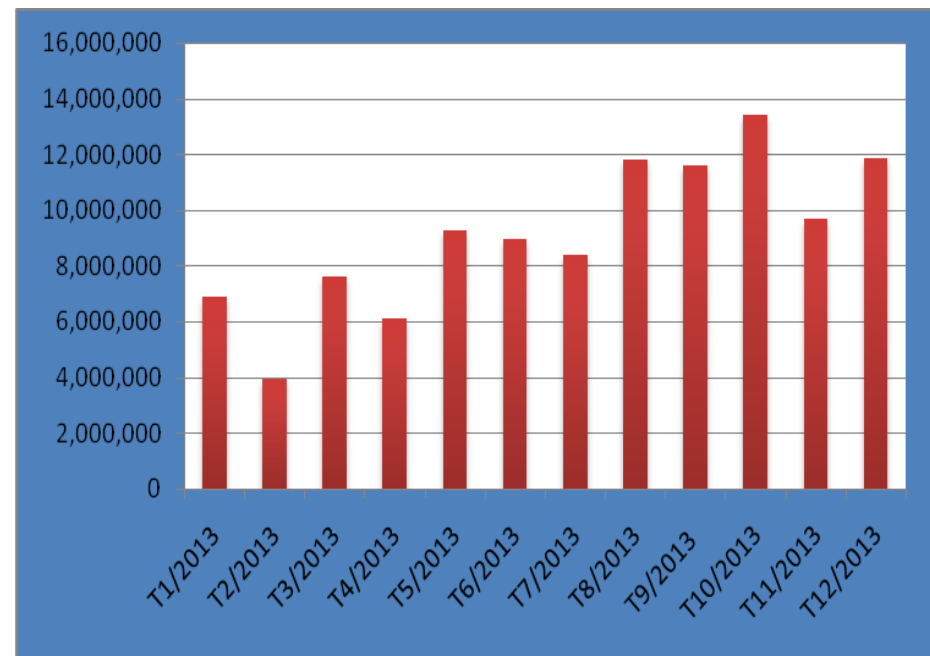
Tháng	Giá trị (USD)	Tỉ lệ +/- (%)
Tháng 1	10,998,364	
Tháng 2	8,162,365	-25.79
Tháng 3	12,342,165	51.21
Tháng 4	13,680,920	10.85
Tháng 5	11,453,445	-16.28
Tháng 6	9,786,296	-14.56
Tháng 7	12,983,385	32.67
Tháng 8	14,825,468	14.19
Tháng 9	16,260,206	9.68
Tháng 10	15,752,415	-3.12
Tháng 11	13,159,082	-16.46
Tháng 12	11,826,806	-10.12



Nguồn: Hải quan Việt Nam

KIM NGẠCH XUẤT KHẨU THỦY SẢN SANG BỈ NĂM 2013

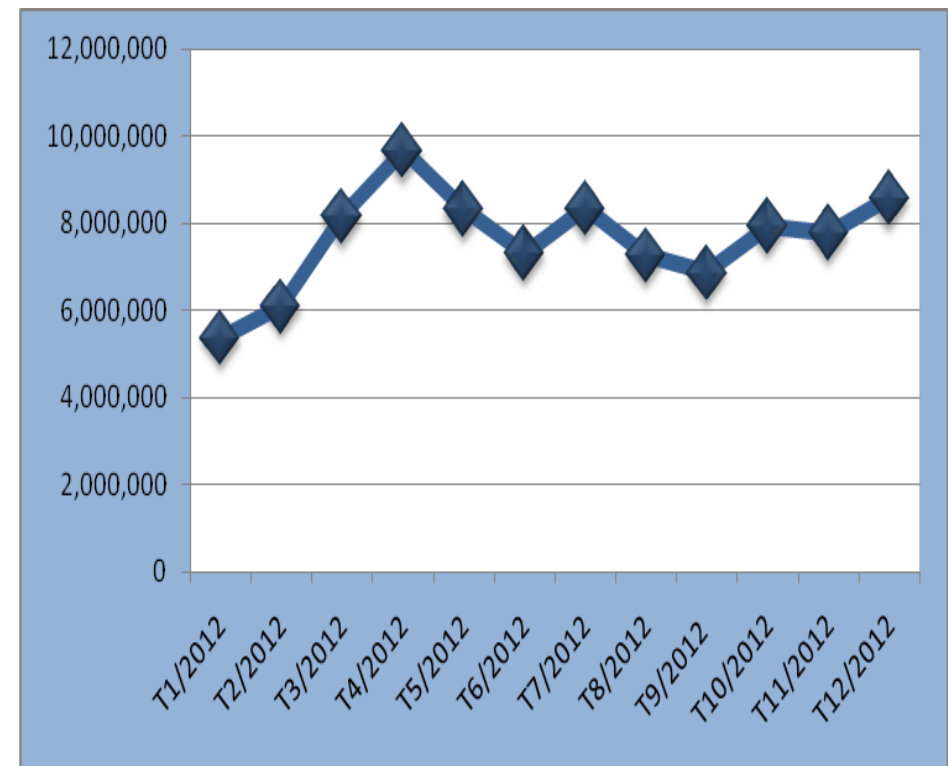
Tháng	Giá trị (USD)	Tỉ lệ +/- (%)
Tháng 1	6,892,756	
Tháng 2	3,941,447	-42.82
Tháng 3	7,633,383	93.67
Tháng 4	6,125,303	-19.76
Tháng 5	9,271,677	51.37
Tháng 6	8,948,898	-3.48
Tháng 7	8,395,437	-6.18
Tháng 8	11,828,879	40.90
Tháng 9	11,585,879	-2.05
Tháng 10	13,423,800	15.86
Tháng 11	9,675,390	-27.92
Tháng 12	11,868,572	22.67



Nguồn: Hải quan Việt Nam

KIM NGẠCH XUẤT KHẨU THỦY SẢN SANG BỈ NĂM 2012

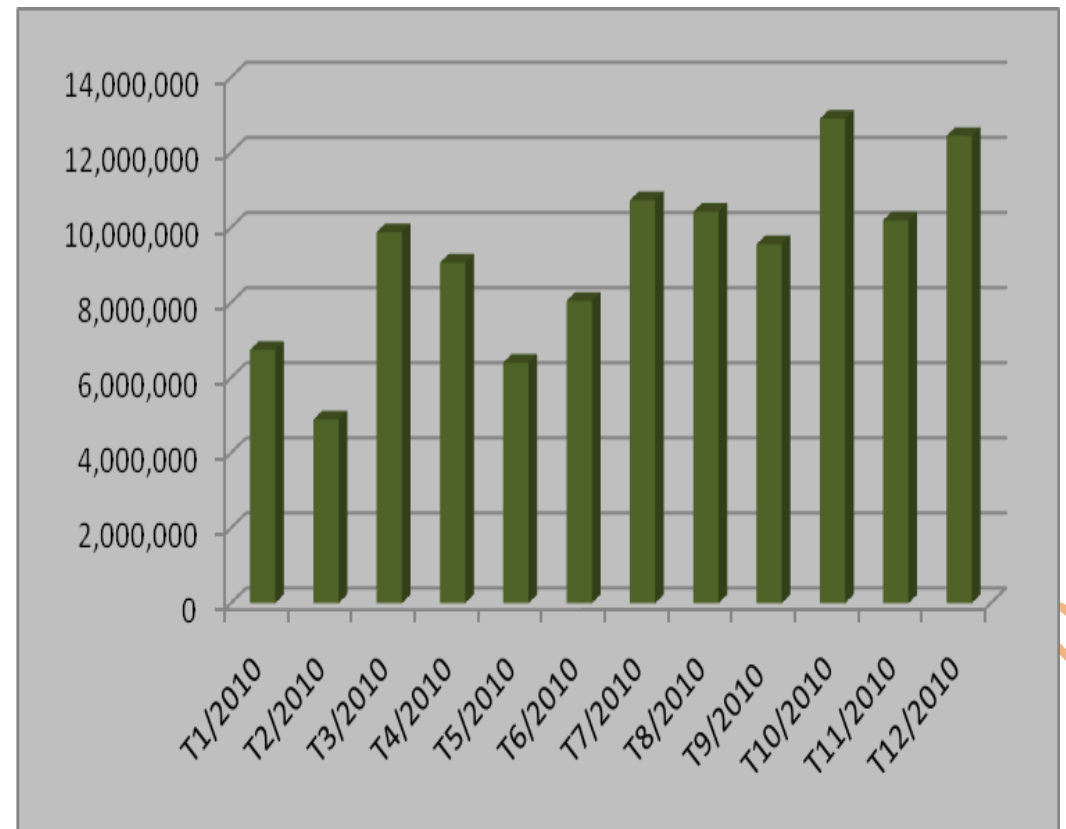
Tháng	Giá trị (USD)	Tỉ lệ +/- (%)
Tháng 1	5,380,529	
Tháng 2	6,112,807	13.61
Tháng 3	8,165,181	33.57
Tháng 4	9,667,730	18.40
Tháng 5	8,328,081	-13.86
Tháng 6	7,325,670	-12.04
Tháng 7	8,352,371	14.02
Tháng 8	7,273,770	-12.91
Tháng 9	6,867,567	-5.58
Tháng 10	7,943,085	15.66
Tháng 11	7,789,791	-1.93
Tháng 12	8,574,286	10.07



Nguồn: Hải quan Việt Nam

KIM NGẠCH XUẤT KHẨU THỦY SẢN SANG BỈ NĂM 2011

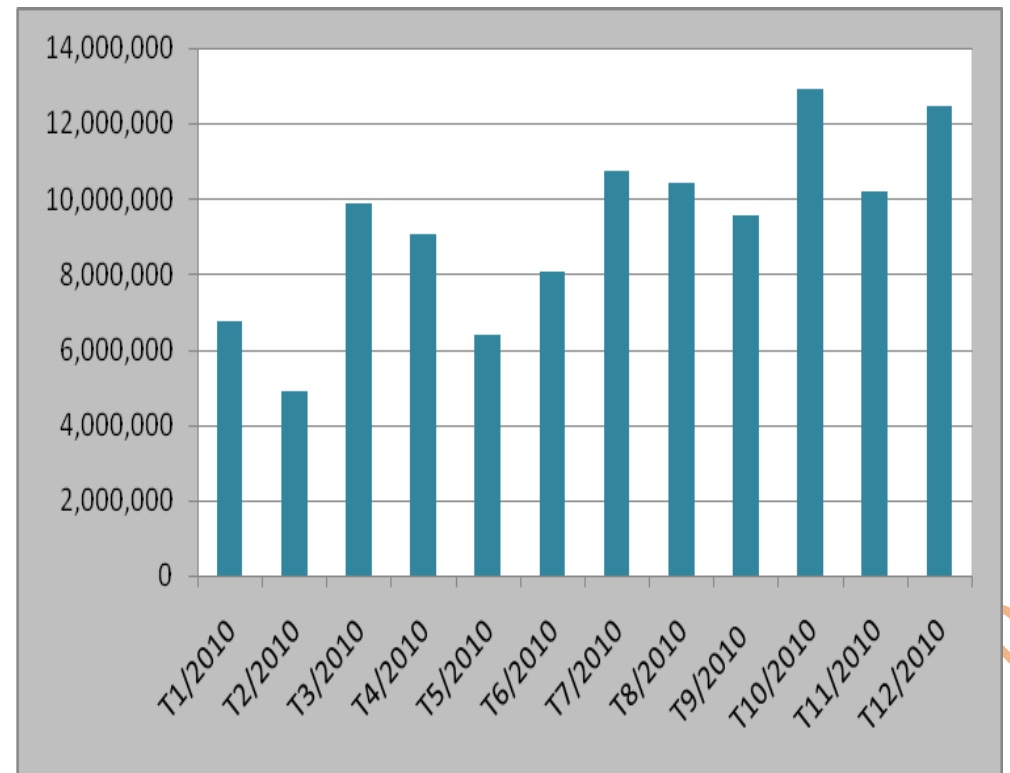
Tháng	Giá trị (USD)	Tỉ lệ +/- (%)
Tháng 1	6,739,850	
Tháng 2	4,884,872	-27.52
Tháng 3	9,880,908	102.28
Tháng 4	9,067,298	-8.23
Tháng 5	6,405,640	-29.35
Tháng 6	8,050,472	25.68
Tháng 7	10,729,866	33.28
Tháng 8	10,422,163	-2.87
Tháng 9	9,555,576	-8.31
Tháng 10	12,896,777	34.97
Tháng 11	10,195,670	-20.94
Tháng 12	12,442,895	22.04



Nguồn: Hải quan Việt Nam

KIM NGẠCH XUẤT KHẨU THỦY SẢN SANG BỈ NĂM 2010

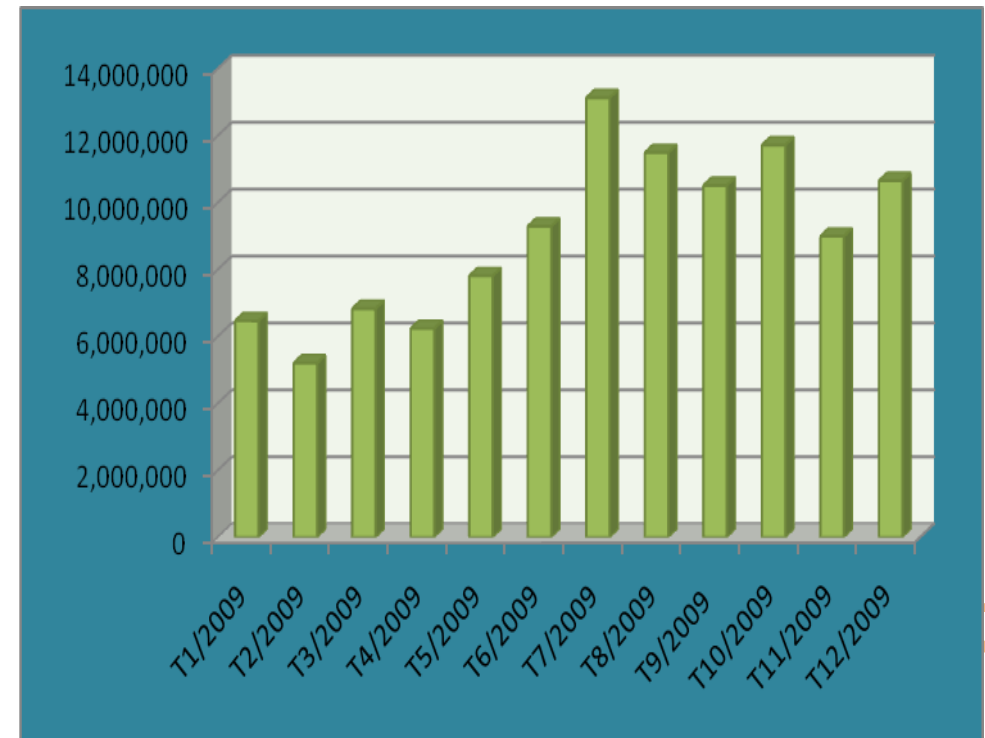
Tháng	Giá trị (USD)	Tỉ lệ +/- (%)
Tháng 1	6,739,850	
Tháng 2	4,884,872	-27.52
Tháng 3	9,880,908	102.28
Tháng 4	9,067,298	-8.23
Tháng 5	6,405,640	-29.35
Tháng 6	8,050,472	25.68
Tháng 7	10,729,866	33.28
Tháng 8	10,422,163	-2.87
Tháng 9	9,555,576	-8.31
Tháng 10	12,896,777	34.97
Tháng 11	10,195,670	-20.94
Tháng 12	12,442,895	22.04



Nguồn: Hải quan Việt Nam

KIM NGẠCH XUẤT KHẨU THỦY SẢN SANG BỈ NĂM 2009

Tháng	Giá trị (USD)	Tỉ lệ +/- (%)
Tháng 1	6,466,547	
Tháng 2	5,203,947	-19.53
Tháng 3	6,828,670	31.22
Tháng 4	6,235,697	-8.68
Tháng 5	7,810,968	25.26
Tháng 6	9,292,502	18.97
Tháng 7	13,133,983	41.34
Tháng 8	11,493,811	-12.49
Tháng 9	10,512,633	-8.54
Tháng 10	11,720,000	11.48
Tháng 11	8,995,378	-23.25
Tháng 12	10,654,468	18.44



Nguồn: Hải quan Việt Nam