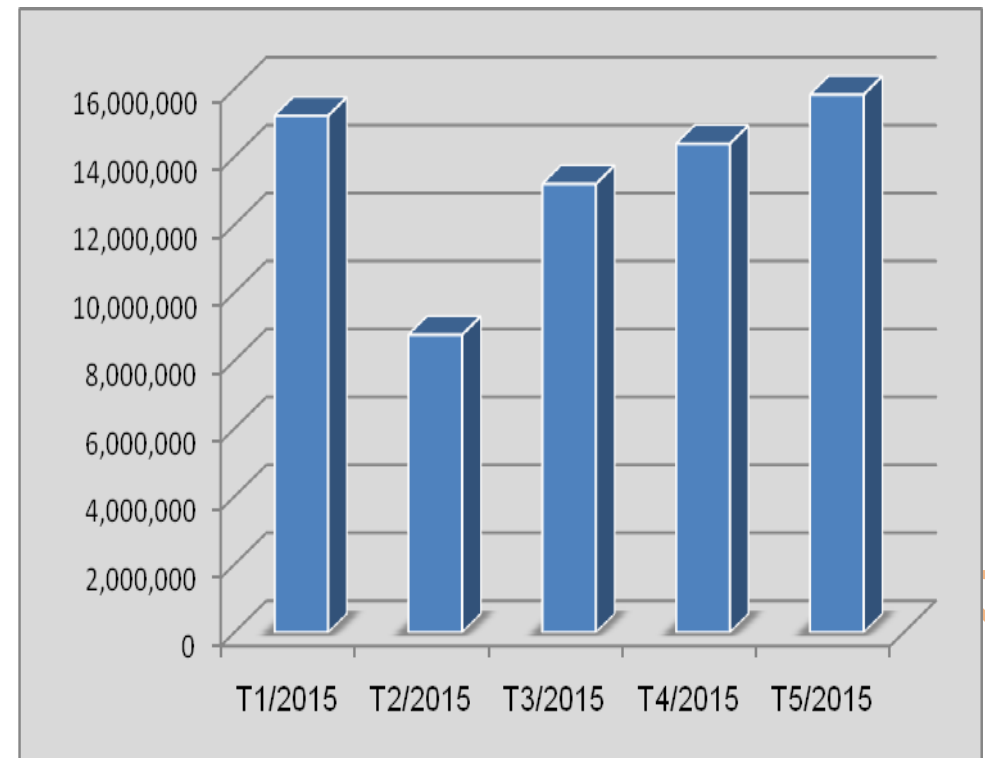


KIM NGẠCH XUẤT KHẨU THỦY SẢN SANG ANH TÍNH ĐẾN THÁNG 5 NĂM 2015

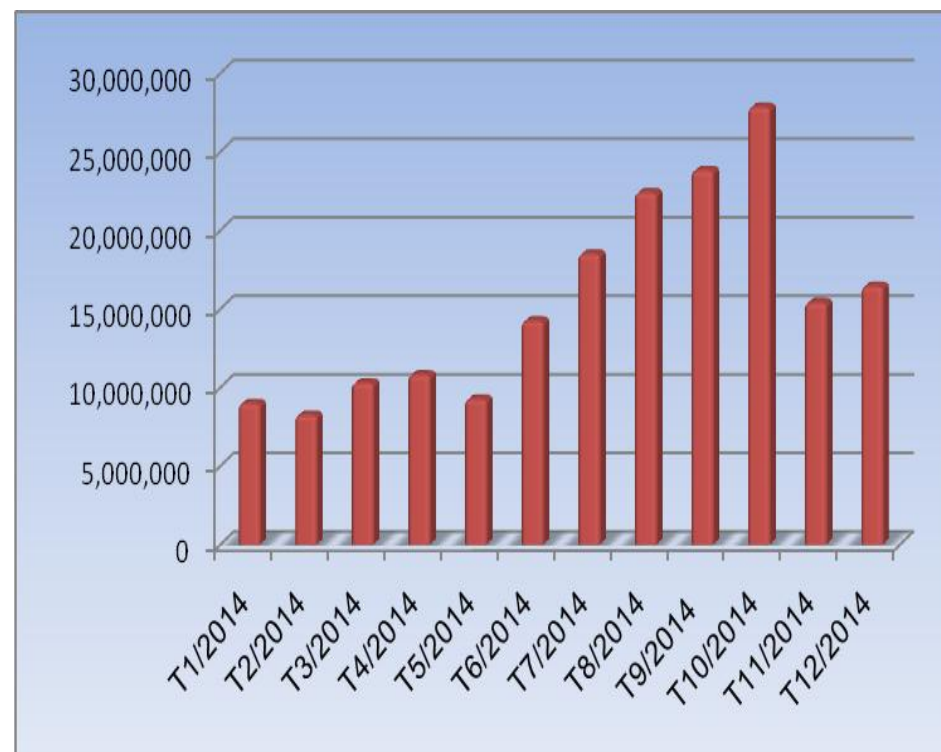
Tháng	Giá trị (USD)	Tỉ lệ +/- (%)
Tháng 1	15,211,092	
Tháng 2	8,762,058	-42.40
Tháng 3	13,203,019	50.68
Tháng 4	14,385,515	8.96
Tháng 5	15,835,371	10.08



Nguồn: Hải quan Việt Nam

KIM NGẠCH XUẤT KHẨU THỦY SẢN SANG ANH NĂM 2014

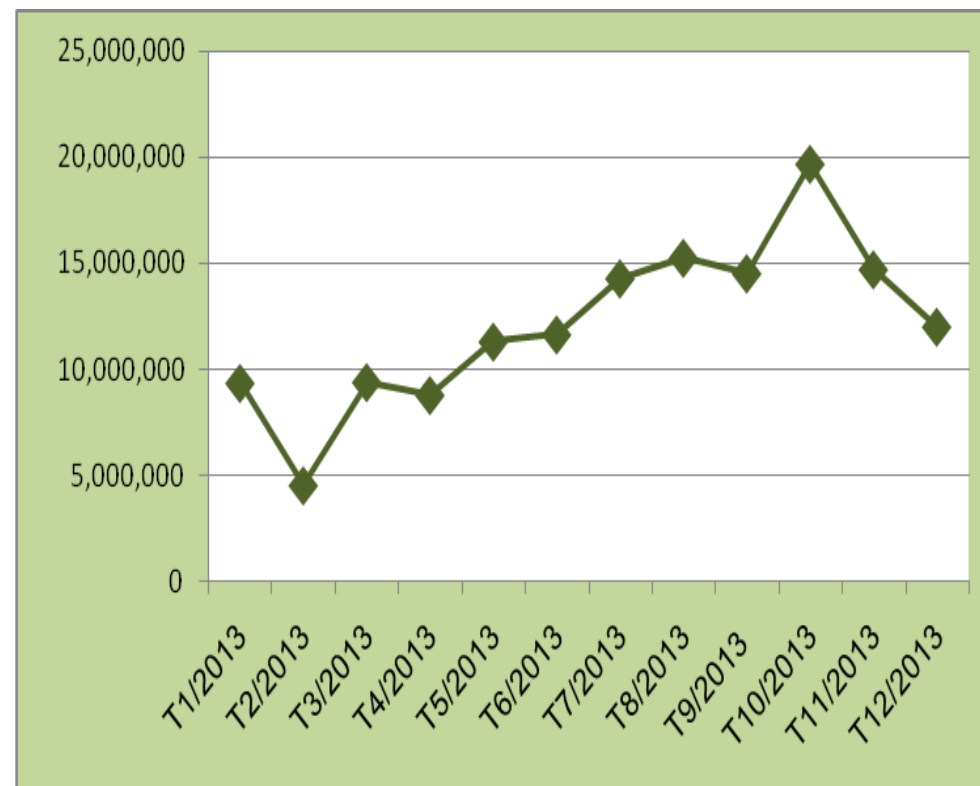
Tháng	Giá trị (USD)	Tỉ lệ +/- (%)
Tháng 1	8,991,763	
Tháng 2	8,250,787	-8.24
Tháng 3	10,299,575	24.83
Tháng 4	10,823,371	5.09
Tháng 5	9,274,143	-14.31
Tháng 6	14,252,286	53.68
Tháng 7	18,512,792	29.89
Tháng 8	22,418,751	21.10
Tháng 9	23,822,961	6.26
Tháng 10	27,849,528	16.90
Tháng 11	15,415,181	-44.65
Tháng 12	16,450,367	6.72



Nguồn: Hải quan Việt Nam

KIM NGẠCH XUẤT KHẨU THỦY SẢN SANG ANH NĂM 2013

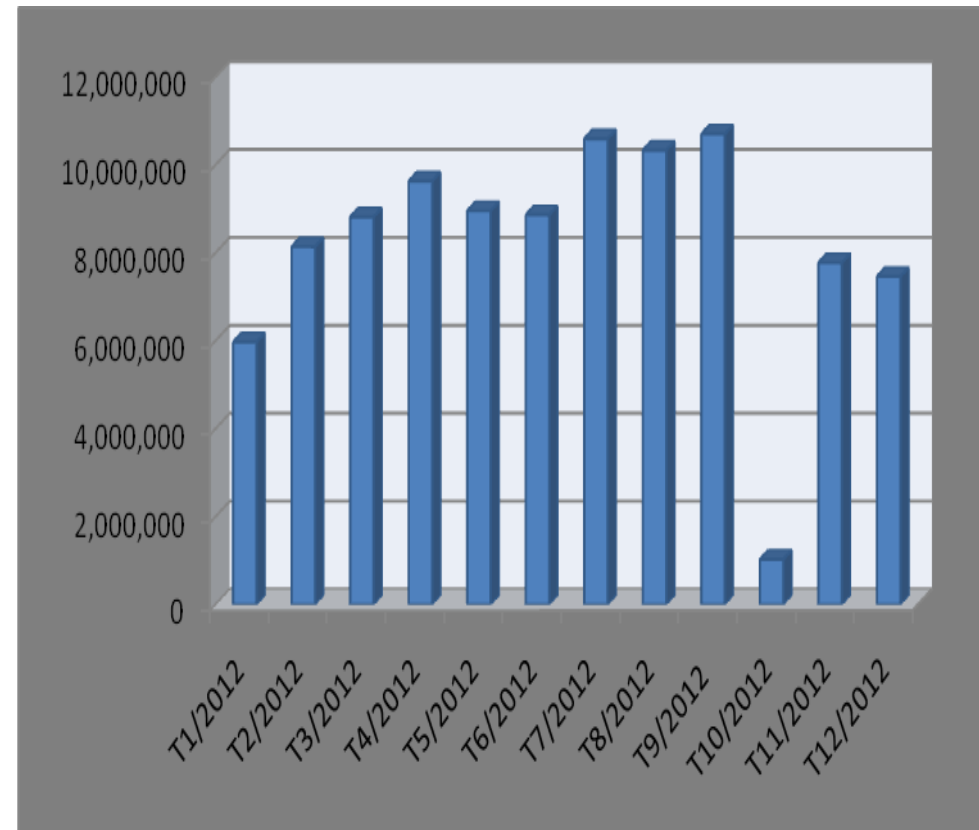
Tháng	Giá trị (USD)	Tỉ lệ +/- (%)
Tháng 1	9,351,393	
Tháng 2	4,514,590	-51.72
Tháng 3	9,389,527	107.98
Tháng 4	8,779,018	-6.50
Tháng 5	11,299,880	28.71
Tháng 6	11,640,217	3.01
Tháng 7	14,290,965	22.77
Tháng 8	15,259,194	6.78
Tháng 9	14,527,308	-4.80
Tháng 10	19,693,678	35.56
Tháng 11	14,712,618	-25.29
Tháng 12	12,008,367	-18.38



Nguồn: Hải quan Việt Nam

KIM NGẠCH XUẤT KHẨU THỦY SẢN SANG ANH NĂM 2012

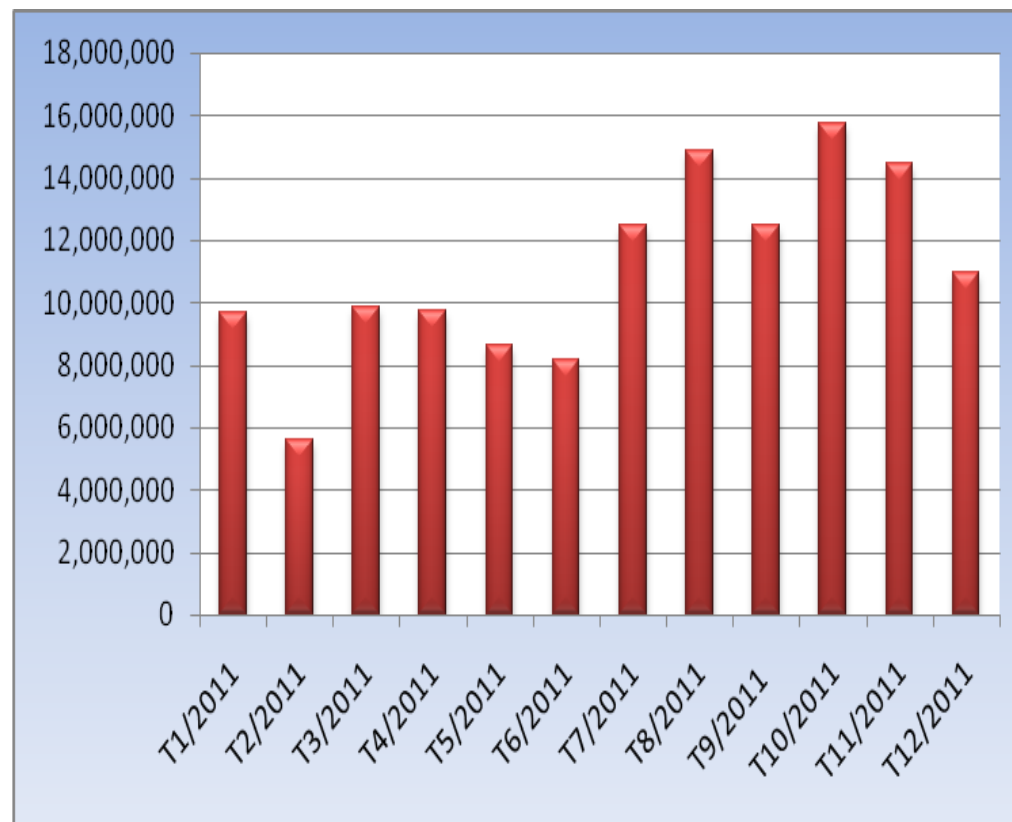
Tháng	Giá trị (USD)	Tỉ lệ +/- (%)
Tháng 1	5,966,041	
Tháng 2	8,134,736	36.35
Tháng 3	8,811,100	8.31
Tháng 4	9,626,361	9.25
Tháng 5	8,950,336	-7.02
Tháng 6	8,859,594	-1.01
Tháng 7	10,590,128	19.53
Tháng 8	10,327,494	-2.48
Tháng 9	10,699,019	3.60
Tháng 10	1,024,212	-90.43
Tháng 11	7,771,224	658.75
Tháng 12	7,457,915	-4.03



Nguồn: Hải quan Việt Nam

KIM NGẠCH XUẤT KHẨU THỦY SẢN SANG ANH NĂM 2011

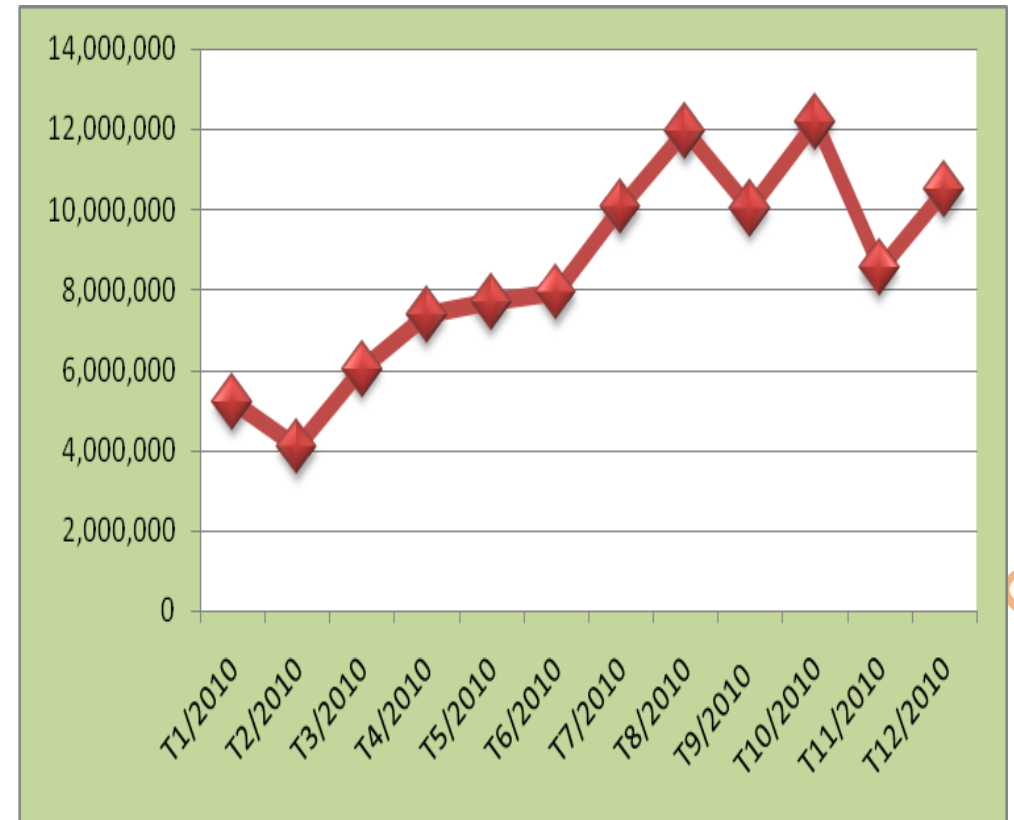
Tháng	Giá trị (USD)	Tỉ lệ +/- (%)
Tháng 1	9,682,401	
Tháng 2	5,593,360	-42.23
Tháng 3	9,844,262	76.00
Tháng 4	9,743,885	-1.02
Tháng 5	8,641,420	-11.31
Tháng 6	8,144,875	-5.75
Tháng 7	12,444,876	52.79
Tháng 8	14,879,851	19.57
Tháng 9	12,474,866	-16.16
Tháng 10	15,727,442	26.07
Tháng 11	14,472,383	-7.98
Tháng 12	10,953,021	-24.32



Nguồn: Hải quan Việt Nam

KIM NGẠCH XUẤT KHẨU THỦY SẢN SANG ANH NĂM 2010

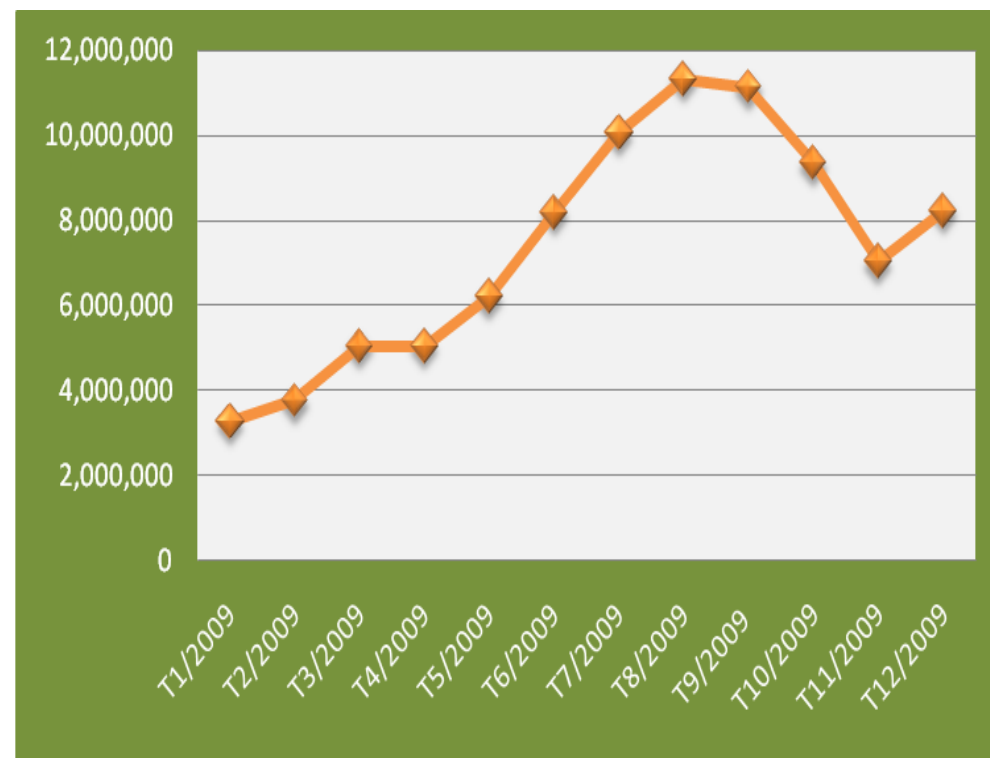
Tháng	Giá trị (USD)	Tỉ lệ +/- (%)
Tháng 1	5,178,293	
Tháng 2	4,061,254	-21.57
Tháng 3	6,013,650	48.07
Tháng 4	7,363,141	22.44
Tháng 5	7,677,768	4.27
Tháng 6	7,912,085	3.05
Tháng 7	10,044,099	26.95
Tháng 8	11,935,601	18.83
Tháng 9	10,019,164	-16.06
Tháng 10	12,182,514	21.59
Tháng 11	8,524,370	-30.03
Tháng 12	10,478,197	22.92



Nguồn: Hải quan Việt Nam

KIM NGẠCH XUẤT KHẨU THỦY SẢN SANG ANH NĂM 2009

Tháng	Giá trị (USD)	Tỉ lệ +/- (%)
Tháng 1	3,266,126	
Tháng 2	3,762,963	13.20
Tháng 3	5,038,974	25.32
Tháng 4	5,038,839	0.00
Tháng 5	6,211,911	18.88
Tháng 6	8,178,453	24.05
Tháng 7	10,059,634	18.70
Tháng 8	11,327,345	11.19
Tháng 9	11,144,481	-1.64
Tháng 10	9,353,411	-19.15
Tháng 11	7,034,578	-32.96
Tháng 12	8,219,805	14.42



Nguồn: Hải quan Việt Nam