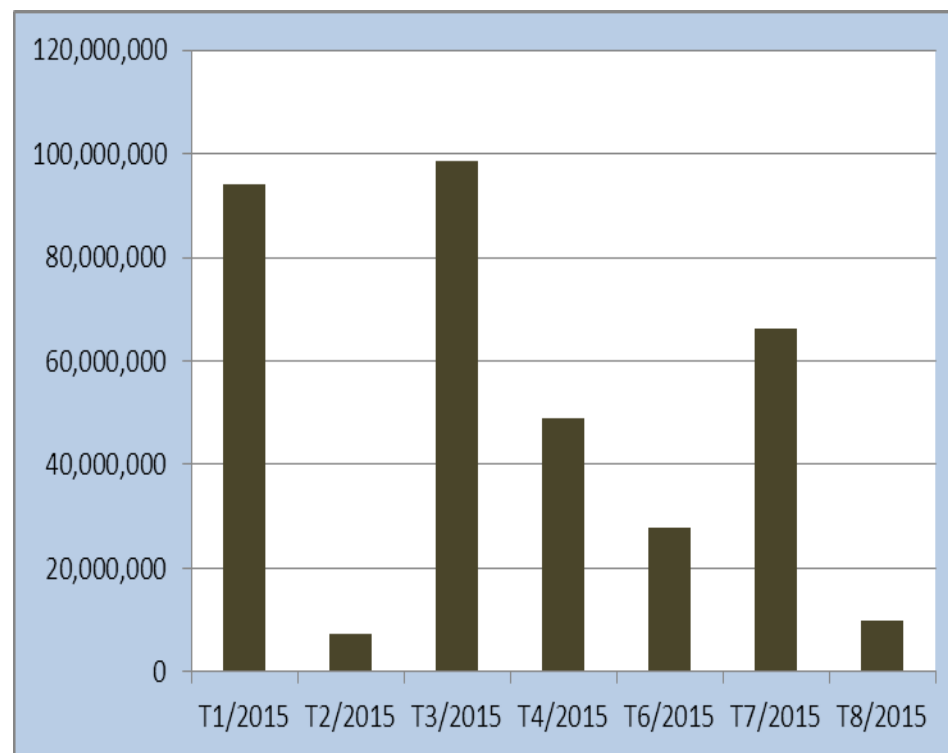


KIM NGẠCH XUẤT KHẨU GẠO SANG PHILIPPINES TÍNH ĐẾN THÁNG 8 NĂM 2015

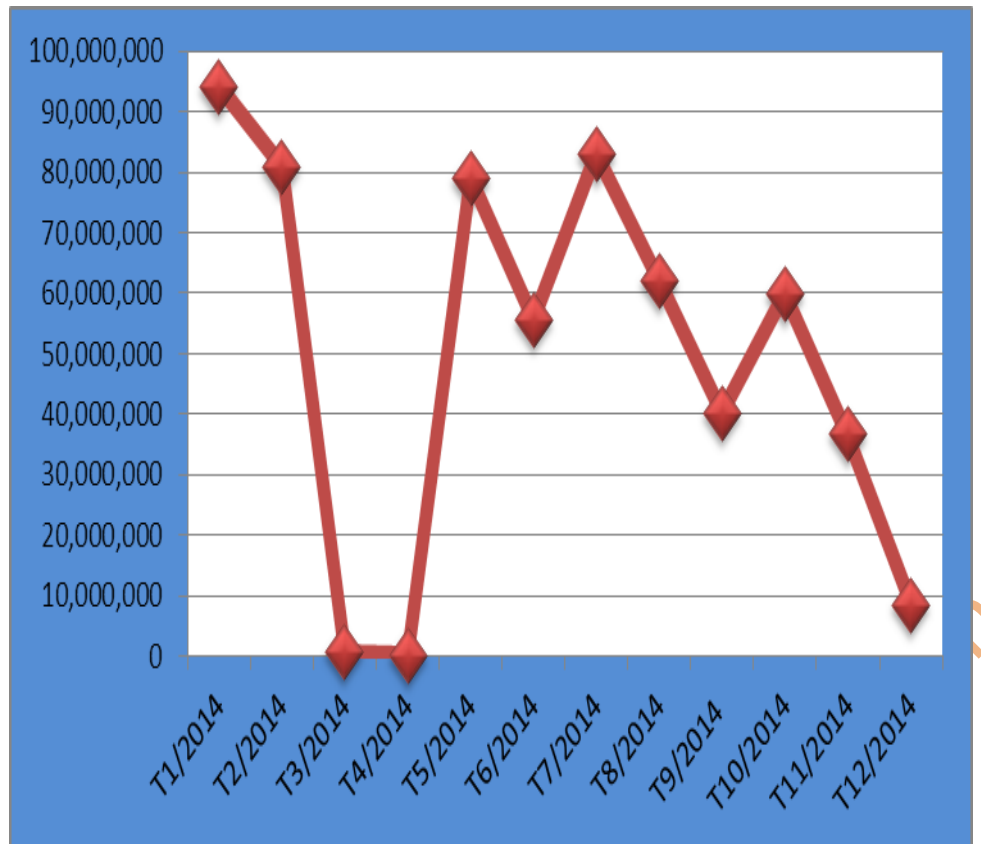
| Tháng | Giá trị (USD) | Tỉ lệ +/- (%) |
|---------|---------------|---------------|
| Tháng 1 | 94,133,906 | |
| Tháng 2 | 7,226,225 | -92.32 |
| Tháng 3 | 98,493,910 | 1263.01 |
| Tháng 4 | 48,939,150 | -50.31 |
| Tháng 6 | 27,890,924 | -43.01 |
| Tháng 7 | 66,357,086 | 137.92 |
| Tháng 8 | 9,833,870 | -85.18 |



Nguồn: Hải quan Việt Nam

KIM NGẠCH XUẤT KHẨU GẠO SANG PHILIPPINES NĂM 2014

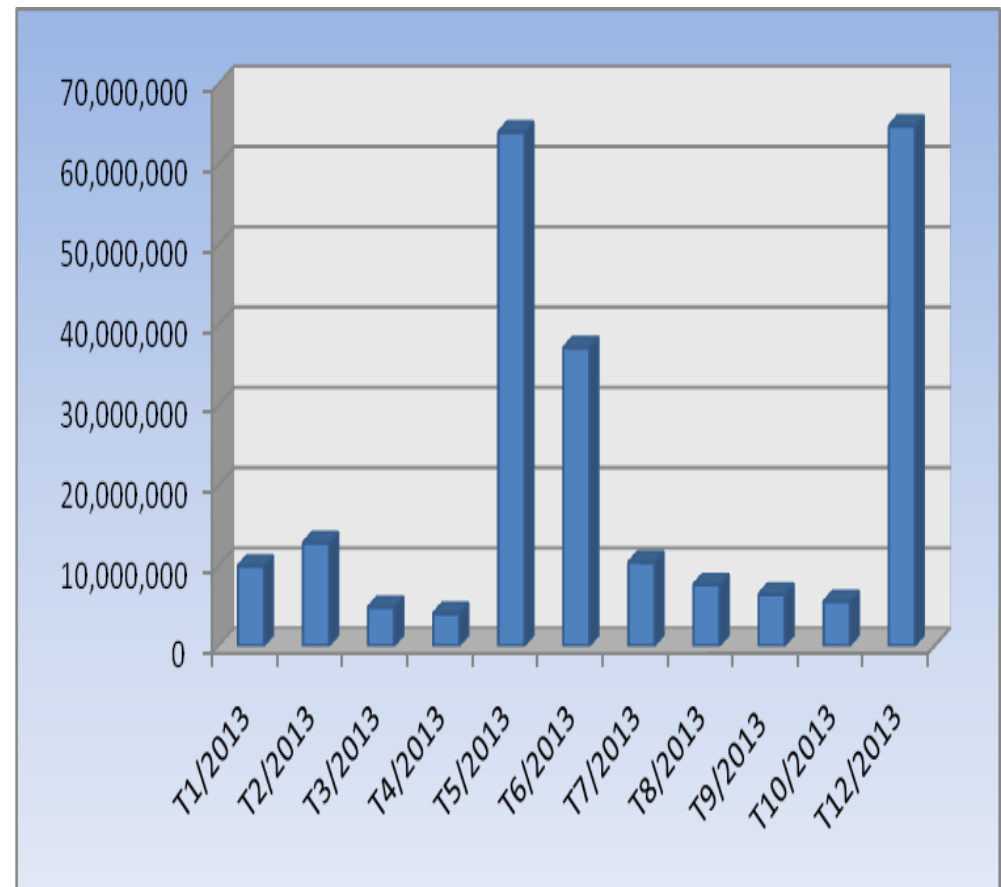
| Tháng | Giá trị (USD) | Tỉ lệ +/- (%) |
|----------|---------------|---------------|
| Tháng 1 | 94,133,906 | |
| Tháng 2 | 80,779,342 | -14.19 |
| Tháng 3 | 488,451 | -99.40 |
| Tháng 4 | 115,000 | -76.46 |
| Tháng 5 | 79,047,025 | 68636.54 |
| Tháng 6 | 55,537,588 | -29.74 |
| Tháng 7 | 82,976,238 | 49.41 |
| Tháng 8 | 62,109,058 | -25.15 |
| Tháng 9 | 40,156,527 | -35.35 |
| Tháng 10 | 59,897,500 | 49.16 |
| Tháng 11 | 36,575,000 | -38.94 |
| Tháng 12 | 8,407,500 | -77.01 |



Nguồn: Hải quan Việt Nam

KIM NGẠCH XUẤT KHẨU GẠO SANG PHILIPPINES NĂM 2013

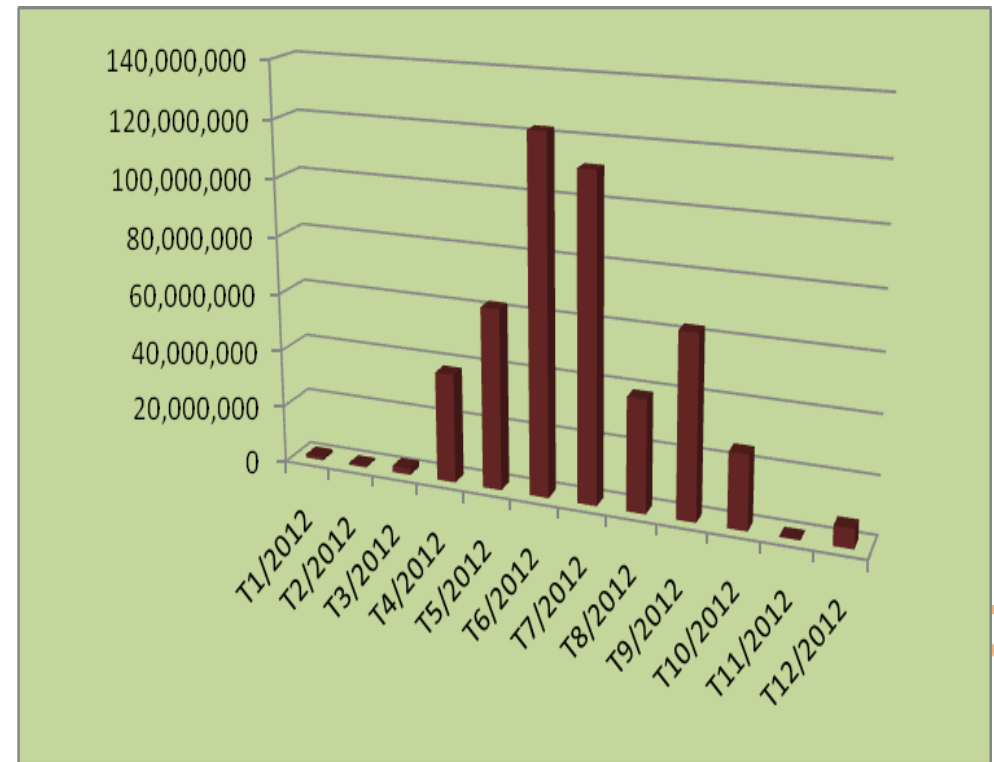
| Tháng | Giá trị (USD) | Tỉ lệ +/- (%) |
|----------|---------------|---------------|
| Tháng 1 | 9,951,300 | |
| Tháng 2 | 12,843,453 | 29.06 |
| Tháng 3 | 4,826,331 | -62.42 |
| Tháng 4 | 4,041,499 | -16.26 |
| Tháng 5 | 63,989,698 | 1483.32 |
| Tháng 6 | 37,140,920 | -41.96 |
| Tháng 7 | 10,408,492 | -71.98 |
| Tháng 8 | 7,642,619 | -26.57 |
| Tháng 9 | 6,426,823 | -15.91 |
| Tháng 10 | 5,521,031 | -14.09 |
| Tháng 12 | 64,770,015 | 1073.15 |



Nguồn: Hải quan Việt Nam

KIM NGẠCH XUẤT KHẨU GẠO SANG PHILIPPINES NĂM 2012

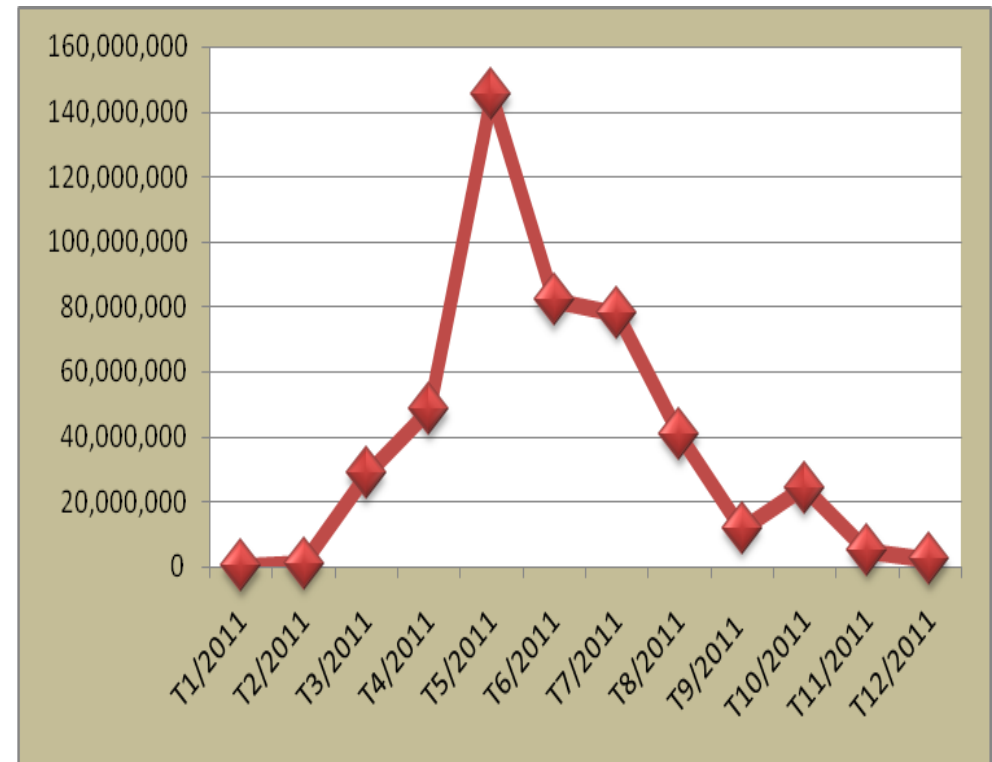
| Tháng | Giá trị (USD) | Tỉ lệ +/- (%) |
|----------|---------------|---------------|
| Tháng 1 | 1,266,860 | |
| Tháng 2 | 632,375 | -50.08 |
| Tháng 3 | 2,272,740 | 259.40 |
| Tháng 4 | 37,906,335 | 1567.87 |
| Tháng 5 | 62,518,835 | 64.93 |
| Tháng 6 | 122,519,820 | 95.97 |
| Tháng 7 | 111,640,418 | -8.88 |
| Tháng 8 | 38,899,364 | -65.16 |
| Tháng 9 | 63,033,340 | 62.04 |
| Tháng 10 | 25,617,758 | -59.36 |
| Tháng 11 | 282,516 | -98.90 |
| Tháng 12 | 6,755,170 | 2291.08 |



Nguồn: Hải quan Việt Nam

KIM NGẠCH XUẤT KHẨU GẠO SANG PHILIPPINES NĂM 2011

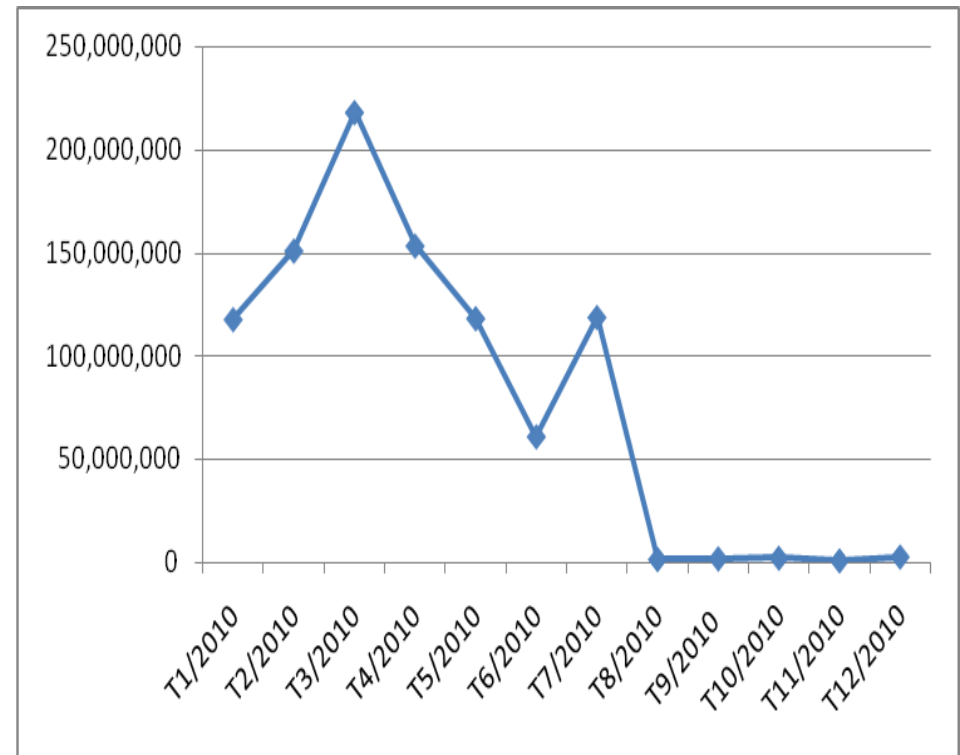
| Tháng | Giá trị (USD) | Tỉ lệ +/- (%) |
|----------|---------------|---------------|
| Tháng 1 | 163,020 | |
| Tháng 2 | 1,033,375 | 533.89 |
| Tháng 3 | 28,703,578 | 2677.65 |
| Tháng 4 | 48,388,829 | 68.58 |
| Tháng 5 | 145,300,083 | 200.28 |
| Tháng 6 | 82,045,934 | -43.53 |
| Tháng 7 | 78,152,085 | -4.75 |
| Tháng 8 | 40,474,039 | -48.21 |
| Tháng 9 | 11,805,282 | -70.83 |
| Tháng 10 | 24,378,138 | 106.50 |
| Tháng 11 | 5,078,064 | -79.17 |
| Tháng 12 | 2,164,058 | -57.38 |



Nguồn: Hải quan Việt Nam

KIM NGẠCH XUẤT KHẨU GẠO SANG PHILIPPINES NĂM 2010

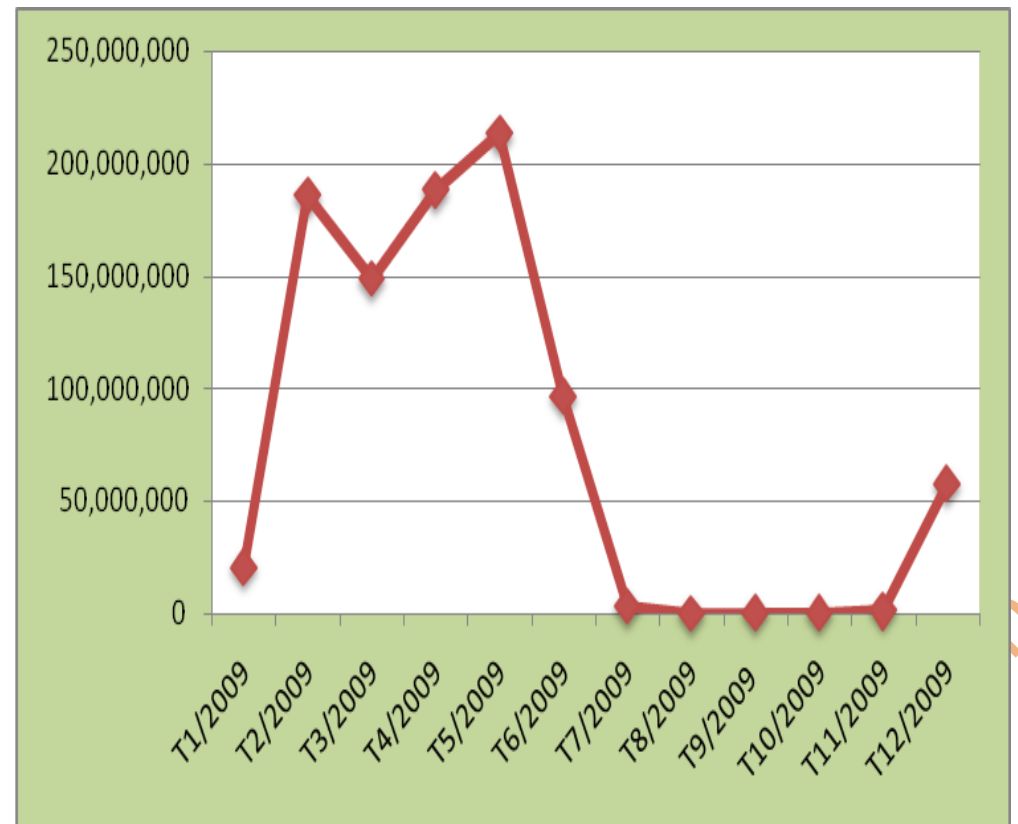
| Tháng | Giá trị (USD) | Tỉ lệ +/- (%) |
|----------|---------------|---------------|
| Tháng 1 | 117,803,513 | |
| Tháng 2 | 151,090,968 | 28.26 |
| Tháng 3 | 218,304,630 | 44.49 |
| Tháng 4 | 153,495,045 | -29.69 |
| Tháng 5 | 118,330,095 | -22.91 |
| Tháng 6 | 60,962,491 | -48.48 |
| Tháng 7 | 118,873,310 | 94.99 |
| Tháng 8 | 1,400,140 | -98.82 |
| Tháng 9 | 1,713,525 | 22.38 |
| Tháng 10 | 2,042,644 | 19.21 |
| Tháng 11 | 757,663 | -62.91 |
| Tháng 12 | 2,604,750 | 243.79 |



Nguồn: Hải quan Việt Nam

KIM NGẠCH XUẤT KHẨU GẠO SANG PHILIPPINES NĂM 2009

| Tháng | Giá trị (USD) | Tỉ lệ +/- (%) |
|----------|---------------|---------------|
| Tháng 1 | 20,656,327 | |
| Tháng 2 | 185,948,358 | 800.20 |
| Tháng 3 | 148,997,226 | -19.87 |
| Tháng 4 | 188,210,150 | 26.32 |
| Tháng 5 | 213,369,536 | 13.37 |
| Tháng 6 | 96,657,010 | -54.70 |
| Tháng 7 | 3,284,516 | -96.60 |
| Tháng 8 | 22,500 | -99.31 |
| Tháng 9 | 381,200 | 1594.22 |
| Tháng 10 | 323,800 | -15.06 |
| Tháng 11 | 1,661,353 | 413.08 |
| Tháng 12 | 57,744,000 | 3375.72 |



Nguồn: Hải quan Việt Nam