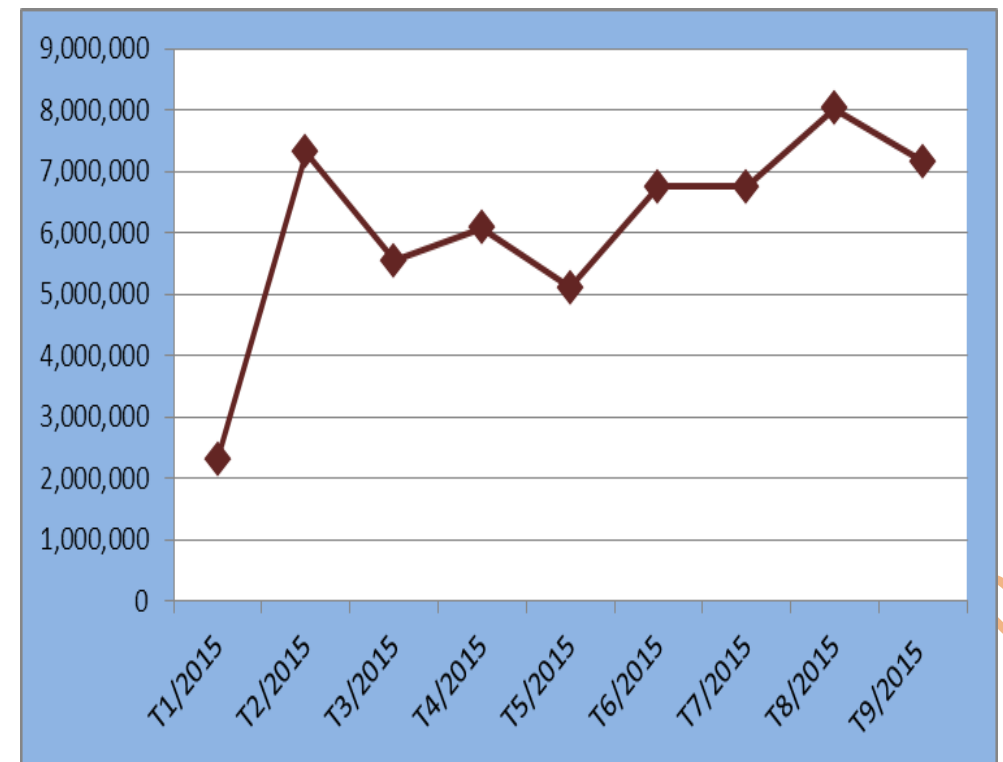


KIM NGẠCH NHẬP KHẨU DƯỢC PHẨM TỪ BỈ TÍNH ĐẾN THÁNG 9 NĂM 2015

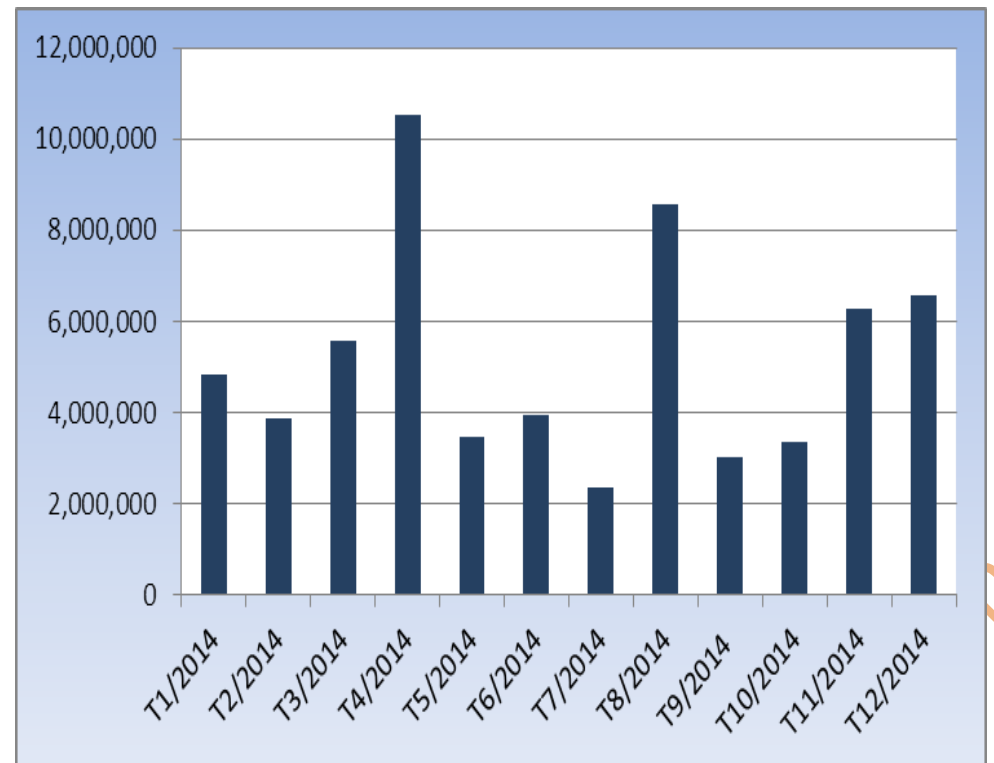
Tháng	Giá trị (USD)	Tỉ lệ +/- (%)
Tháng 1	2,309,083	
Tháng 2	7,314,779	216.78
Tháng 3	5,543,450	-24.22
Tháng 4	6,083,110	9.74
Tháng 5	5,109,787	-16.00
Tháng 6	6,757,010	32.24
Tháng 7	6,754,837	-0.03
Tháng 8	8,027,437	18.84
Tháng 9	7,157,794	-10.83



Nguồn: Hải quan Việt Nam

KIM NGẠCH NHẬP KHẨU DƯỢC PHẨM TỪ BỈ NĂM 2014

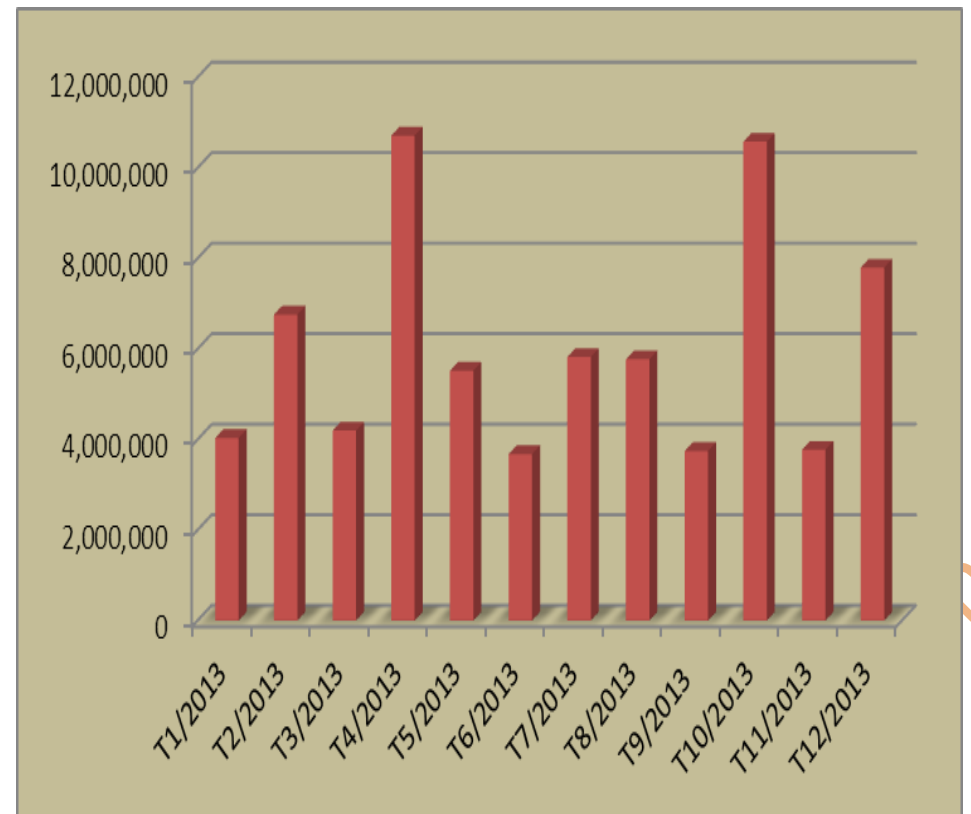
Tháng	Giá trị (USD)	Tỉ lệ +/- (%)
Tháng 1	4,833,483	
Tháng 2	3,879,619	-19.73
Tháng 3	5,562,811	43.39
Tháng 4	10,529,227	89.28
Tháng 5	3,444,304	-67.29
Tháng 6	3,955,424	14.84
Tháng 7	2,351,227	-40.56
Tháng 8	8,564,110	264.24
Tháng 9	3,024,525	-64.68
Tháng 10	3,348,488	10.71
Tháng 11	6,290,231	87.85
Tháng 12	6,563,051	4.34



Nguồn: Hải quan Việt Nam

KIM NGẠCH NHẬP KHẨU DƯỢC PHẨM TỪ BỈ NĂM 2013

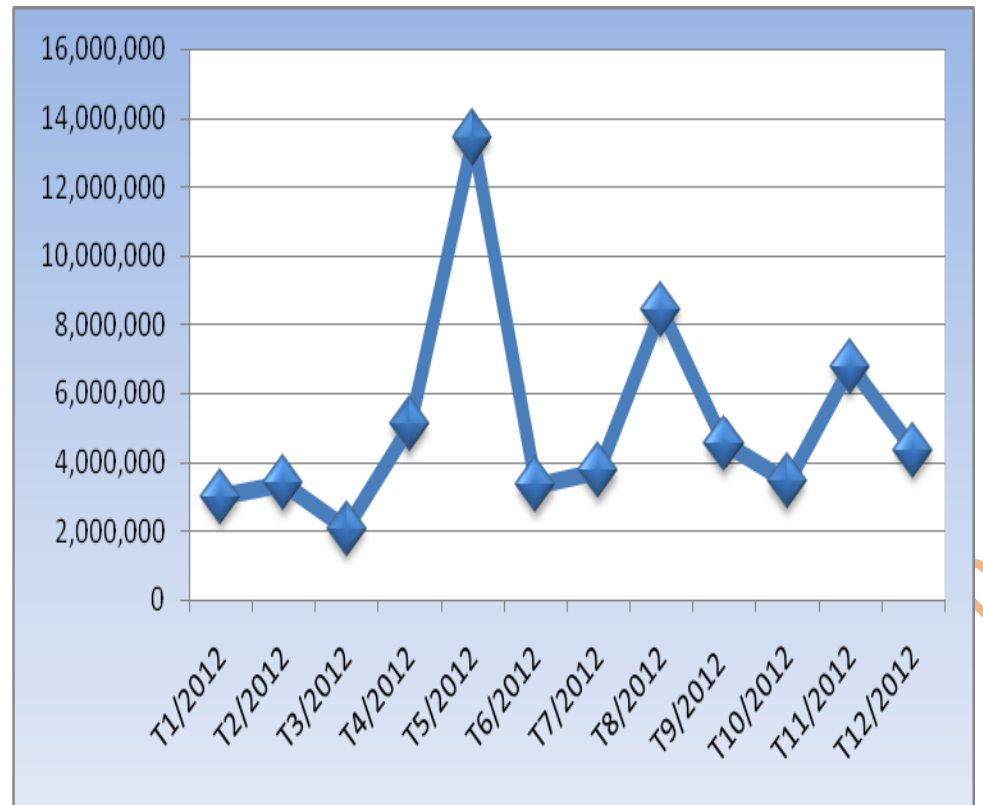
Tháng	Giá trị (USD)	Tỉ lệ +/- (%)
Tháng 1	4,032,940	
Tháng 2	6,755,816	67.52
Tháng 3	4,193,012	-37.93
Tháng 4	10,710,143	155.43
Tháng 5	5,516,947	-48.49
Tháng 6	3,675,257	-33.38
Tháng 7	5,819,184	58.33
Tháng 8	5,769,591	-0.85
Tháng 9	3,744,272	-35.10
Tháng 10	10,573,766	182.40
Tháng 11	3,771,379	-64.33
Tháng 12	7,794,727	106.68



Nguồn: Hải quan Việt Nam

KIM NGẠCH NHẬP KHẨU DƯỢC PHẨM TỪ BỈ NĂM 2012

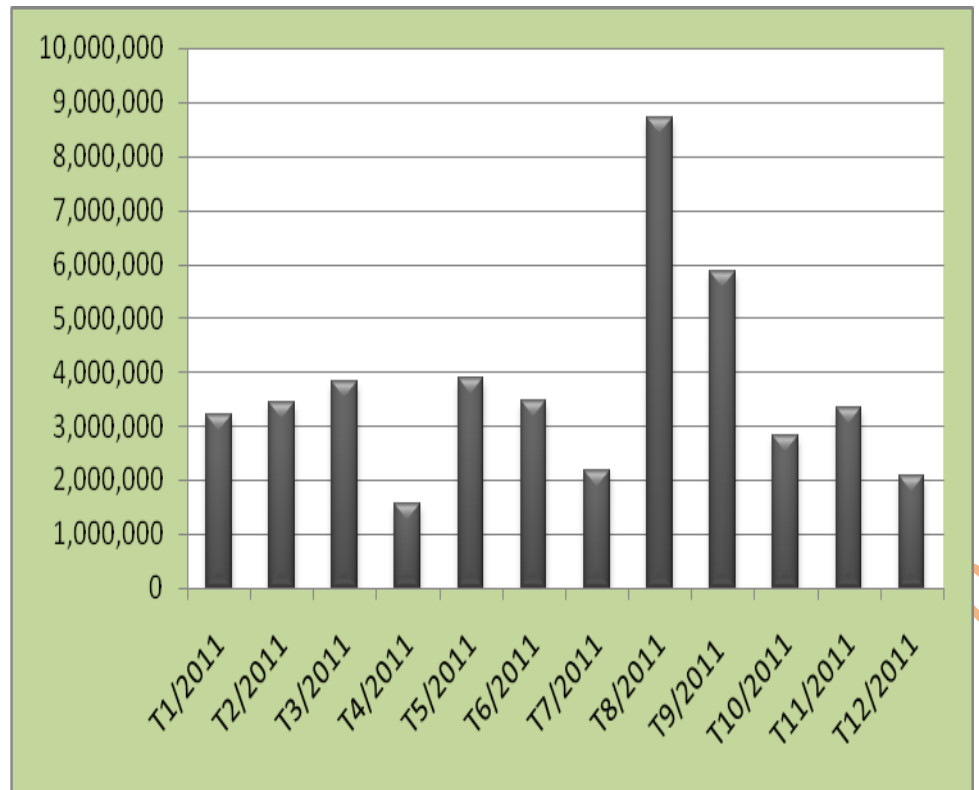
Tháng	Giá trị (USD)	Tỉ lệ +/- (%)
Tháng 1	3,002,558	
Tháng 2	3,388,631	12.86
Tháng 3	2,073,029	-38.82
Tháng 4	5,081,528	145.13
Tháng 5	13,417,217	164.04
Tháng 6	3,340,531	-75.10
Tháng 7	3,752,543	12.33
Tháng 8	8,440,033	124.92
Tháng 9	4,534,347	-46.28
Tháng 10	3,444,357	-24.04
Tháng 11	6,783,278	96.94
Tháng 12	4,336,821	-36.07



Nguồn: Hải quan Việt Nam

KIM NGẠCH NHẬP KHẨU DƯỢC PHẨM TỪ BỈ NĂM 2011

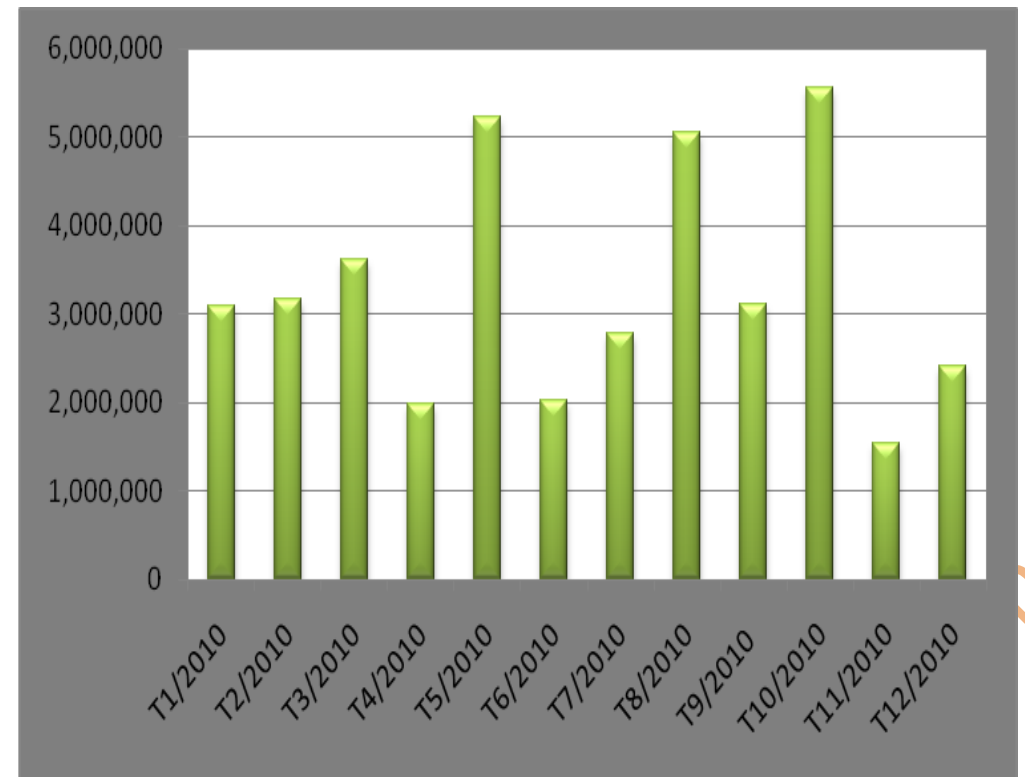
Tháng	Giá trị (USD)	Tỉ lệ +/- (%)
Tháng 1	3,203,285	
Tháng 2	3,443,042	7.48
Tháng 3	3,822,327	11.02
Tháng 4	1,565,872	-59.03
Tháng 5	3,888,169	148.31
Tháng 6	3,461,570	-10.97
Tháng 7	2,167,698	-37.38
Tháng 8	8,714,526	302.02
Tháng 9	5,860,803	-32.75
Tháng 10	2,820,554	-51.87
Tháng 11	3,329,983	18.06
Tháng 12	2,089,774	-37.24



Nguồn: Hải quan Việt Nam

KIM NGẠCH NHẬP KHẨU DƯỢC PHẨM TỪ BỈ NĂM 2010

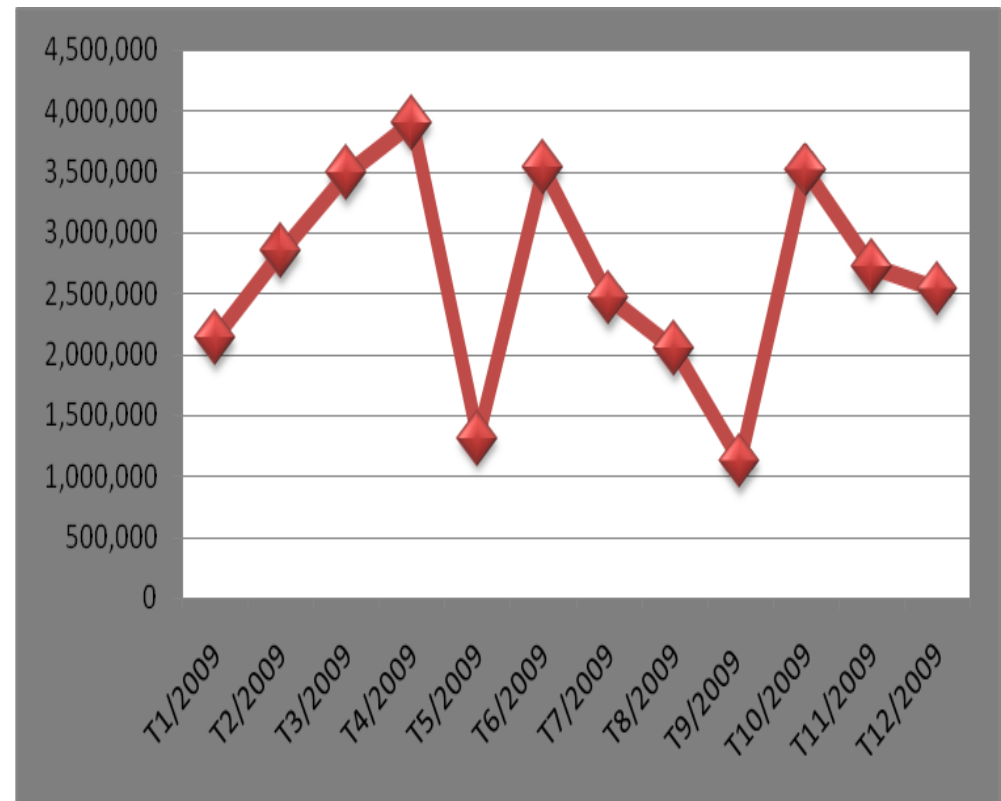
Tháng	Giá trị (USD)	Tỉ lệ +/- (%)
Tháng 1	3,090,949	
Tháng 2	3,164,083	2.37
Tháng 3	3,605,440	13.95
Tháng 4	1,981,214	-45.05
Tháng 5	5,222,339	163.59
Tháng 6	2,013,749	-61.44
Tháng 7	2,781,014	38.10
Tháng 8	5,049,736	81.58
Tháng 9	3,100,269	-38.61
Tháng 10	5,547,974	78.95
Tháng 11	1,530,679	-72.41
Tháng 12	2,408,426	57.34



Nguồn: Hải quan Việt Nam

KIM NGẠCH NHẬP KHẨU DƯỢC PHẨM TỪ BỈ NĂM 2009

Tháng	Giá trị (USD)	Tỉ lệ +/- (%)
Tháng 1	2,133,782	
Tháng 2	2,845,666	33.36
Tháng 3	3,483,266	22.41
Tháng 4	3,904,326	12.09
Tháng 5	1,311,203	-66.42
Tháng 6	3,530,456	169.25
Tháng 7	2,456,412	-30.42
Tháng 8	2,042,139	-16.86
Tháng 9	1,116,435	-45.33
Tháng 10	3,505,012	213.95
Tháng 11	2,716,933	-22.48
Tháng 12	2,528,824	-6.92



Nguồn: Hải quan Việt Nam