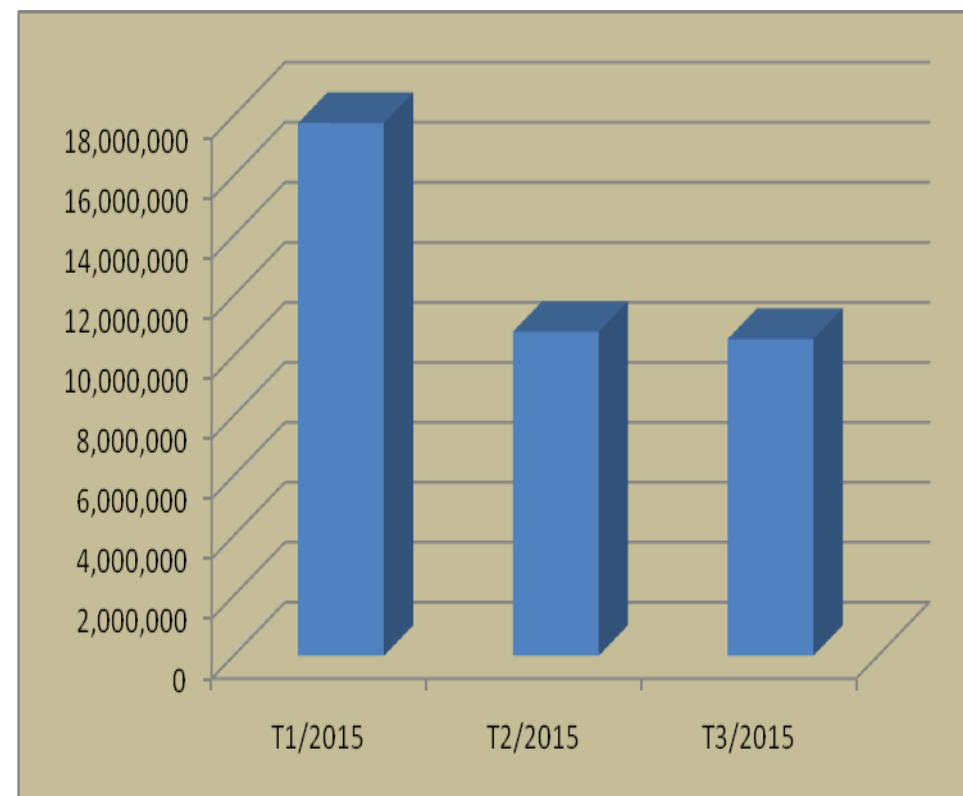


KIM NGẠCH XUẤT KHẨU CÀ PHÊ SANG BỈ TÍNH ĐẾN THÁNG 3 NĂM 2015

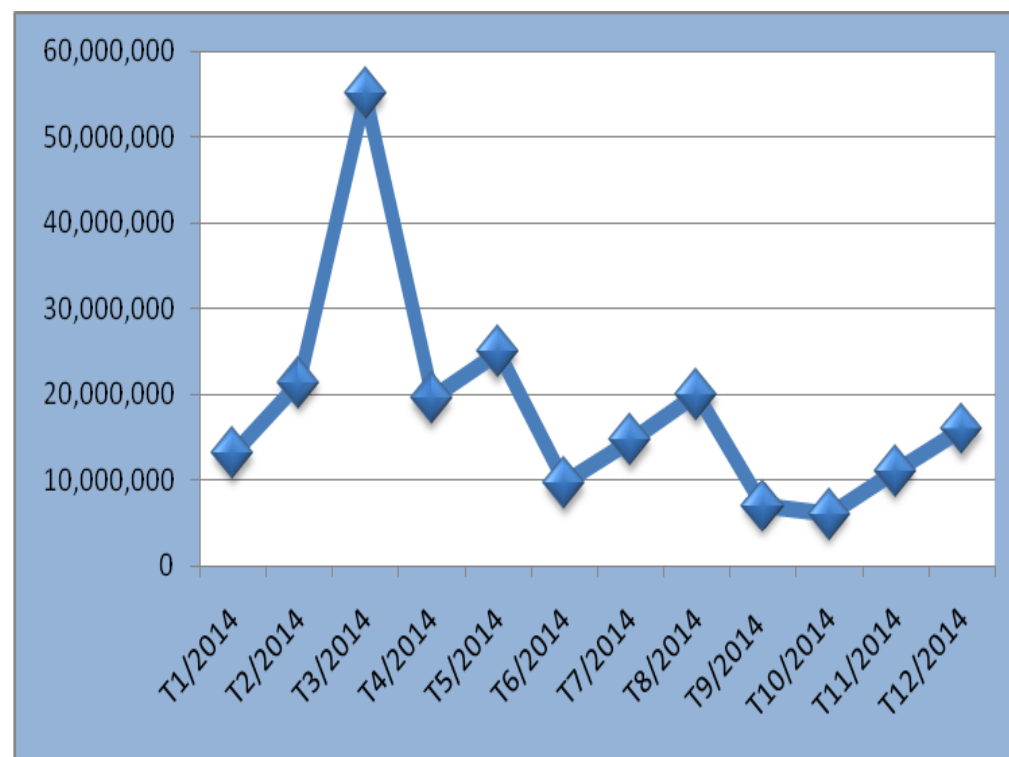
Tháng	Giá trị (USD)	Tỉ lệ +/- (%)
Tháng 1	17,759,961	
Tháng 2	10,797,765	-39.20
Tháng 3	10,557,412	-2.23



Nguồn: Hải quan Việt Nam

KIM NGẠCH XUẤT KHẨU CÀ PHÊ SANG BỈ NĂM 2014

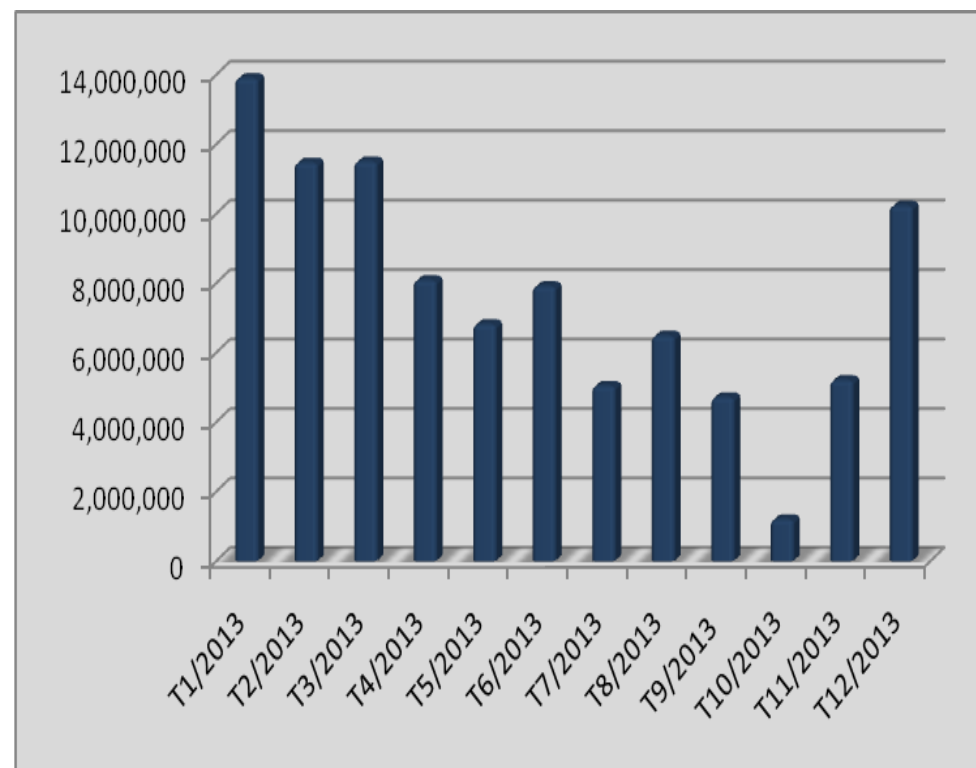
Tháng	Giá trị (USD)	Tỉ lệ +/- (%)
Tháng 1	13,046,146	
Tháng 2	21,373,951	63.83
Tháng 3	55,029,709	157.46
Tháng 4	19,520,524	-64.53
Tháng 5	24,884,144	27.48
Tháng 6	9,609,791	-61.38
Tháng 7	14,613,603	52.07
Tháng 8	19,917,933	36.30
Tháng 9	6,977,908	-64.97
Tháng 10	5,990,967	-14.14
Tháng 11	11,035,316	84.20
Tháng 12	15,848,928	43.62



Nguồn: Hải quan Việt Nam

KIM NGẠCH XUẤT KHẨU CÀ PHÊ SANG BÌ NĂM 2013

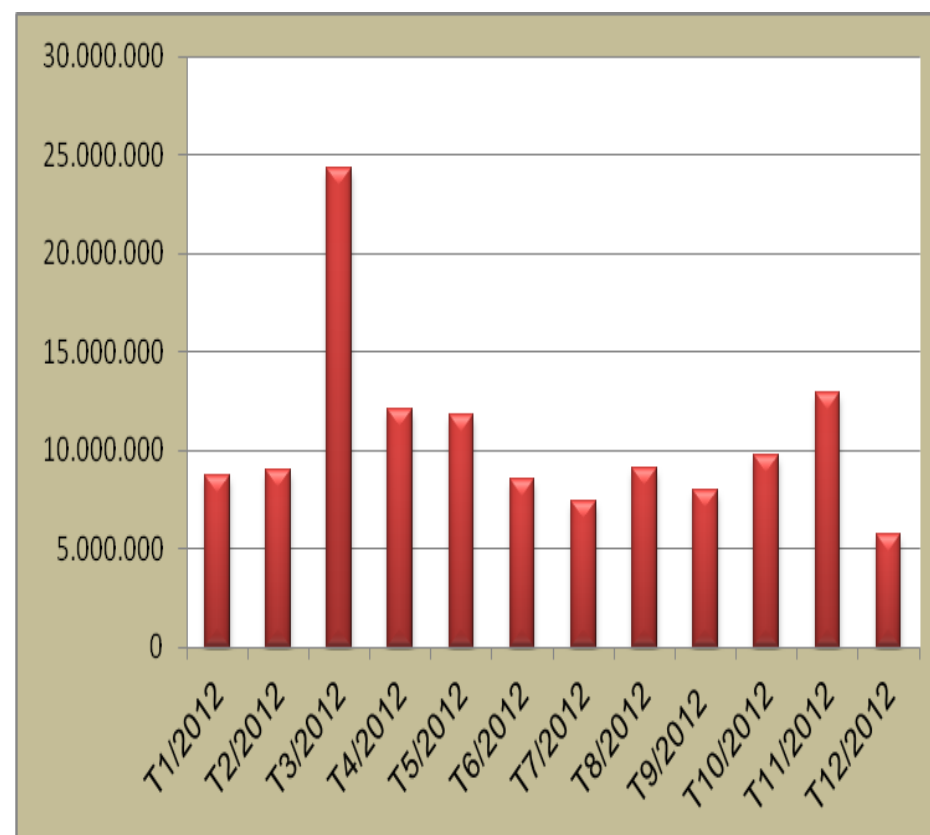
Tháng	Giá trị (USD)	Tỉ lệ +/- (%)
Tháng 1	13,909,562	
Tháng 2	11,480,001	-17.47
Tháng 3	11,512,767	0.29
Tháng 4	8,092,869	-29.71
Tháng 5	6,826,520	-15.65
Tháng 6	7,921,520	16.04
Tháng 7	5,054,189	-36.20
Tháng 8	6,496,213	28.53
Tháng 9	4,722,876	-27.30
Tháng 10	1,209,465	-74.39
Tháng 11	5,215,255	331.20
Tháng 12	10,238,824	96.32



Nguồn: Hải quan Việt Nam

KIM NGẠCH XUẤT KHẨU CÀ PHÊ SANG BÌ NĂM 2012

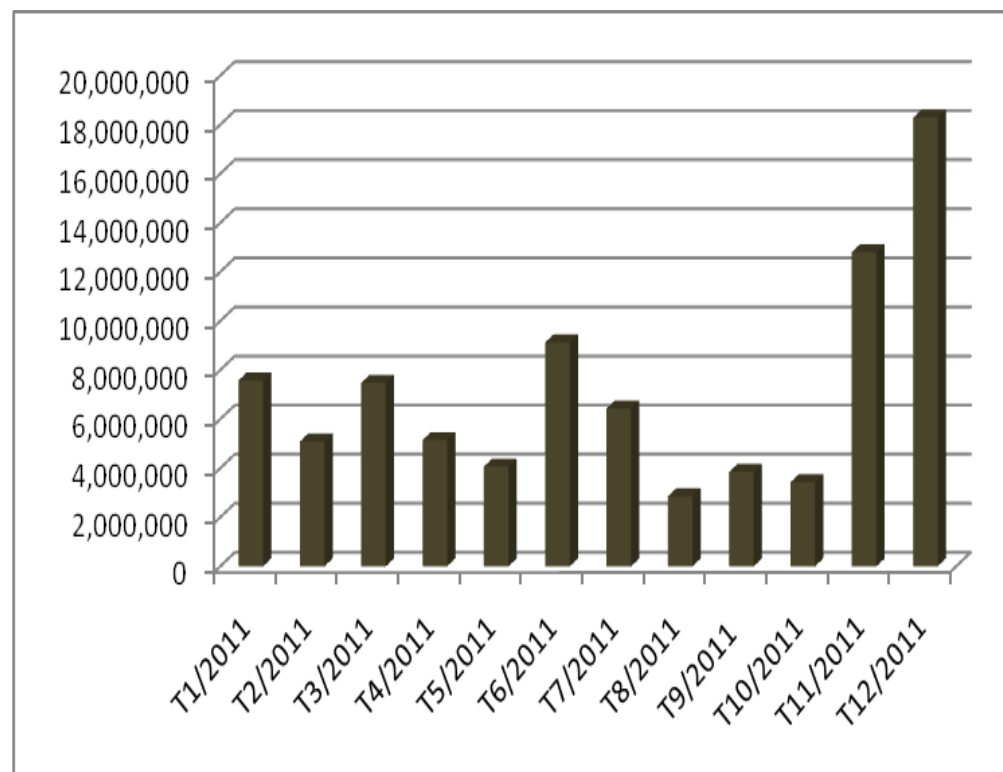
Tháng	Giá trị (USD)	Tỉ lệ +/- (%)
Tháng 1	8.661.838	
Tháng 2	9.003.548	3,95
Tháng 3	24.280.203	169,67
Tháng 4	12.080.323	-50,25
Tháng 5	11.769.021	-2,58
Tháng 6	8.474.149	-28,00
Tháng 7	7.426.928	-12,36
Tháng 8	9.101.372	22,55
Tháng 9	7.965.042	-12,49
Tháng 10	9.734.464	22,21
Tháng 11	12.877.293	32,29
Tháng 12	5.707.168	-55,68



Nguồn: Hải quan Việt Nam

KIM NGẠCH XUẤT KHẨU CÀ PHÊ SANG BỈ TÍNH NĂM 2011

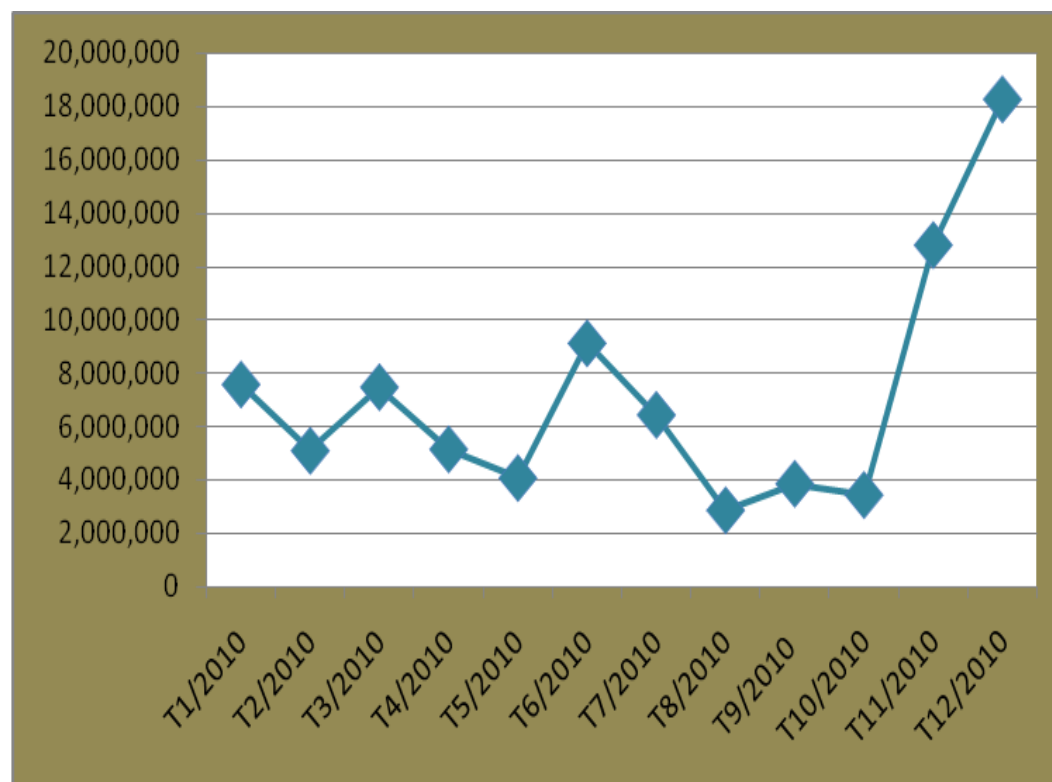
Tháng	Giá trị (USD)	Tỉ lệ +/- (%)
Tháng 1	7,580,888	
Tháng 2	5,093,069	-32.82
Tháng 3	7,480,041	46.87
Tháng 4	5,148,138	-31.18
Tháng 5	4,068,068	-20.98
Tháng 6	9,127,445	124.37
Tháng 7	6,435,743	-29.49
Tháng 8	2,854,585	-55.64
Tháng 9	3,851,301	34.92
Tháng 10	3,431,254	-10.91
Tháng 11	12,810,821	273.36
Tháng 12	18,284,823	42.73



Nguồn: Hải quan Việt Nam

KIM NGẠCH XUẤT KHẨU CÀ PHÊ SANG BỈ NĂM 2010

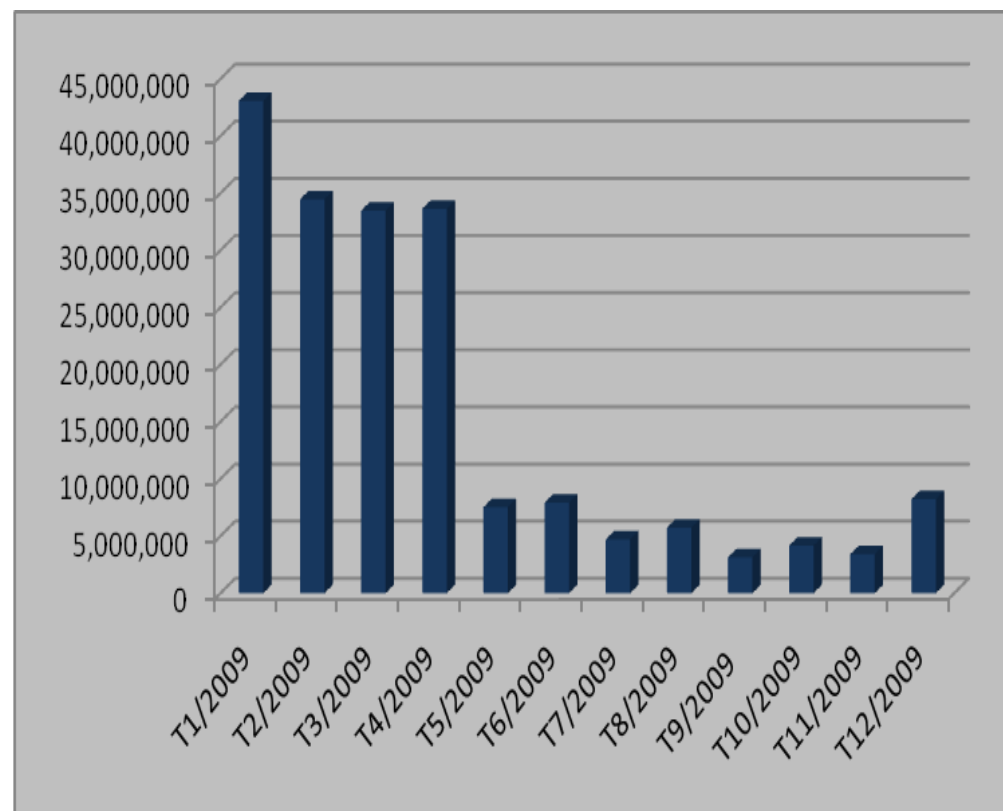
Tháng	Giá trị (USD)	Tỉ lệ +/- (%)
Tháng 1	7,580,888	
Tháng 2	5,093,069	-32.82
Tháng 3	7,480,041	46.87
Tháng 4	5,148,138	-31.18
Tháng 5	4,068,068	-20.98
Tháng 6	9,127,445	124.37
Tháng 7	6,435,743	-29.49
Tháng 8	2,854,585	-55.64
Tháng 9	3,851,301	34.92
Tháng 10	3,431,254	-10.91
Tháng 11	12,810,821	273.36
Tháng 12	18,284,823	42.73



Nguồn: Hải quan Việt Nam

KIM NGẠCH XUẤT KHẨU CÀ PHÊ SANG BÌ NĂM 2009

Tháng	Giá trị (USD)	Tỉ lệ +/- (%)
Tháng 1	43,077,700	
Tháng 2	34,461,928	-20.00
Tháng 3	33,474,264	-2.87
Tháng 4	33,634,908	0.48
Tháng 5	7,527,144	-77.62
Tháng 6	7,916,134	5.17
Tháng 7	4,697,413	-40.66
Tháng 8	5,725,303	21.88
Tháng 9	3,131,846	-45.30
Tháng 10	4,159,242	32.80
Tháng 11	3,411,510	-17.98
Tháng 12	8,223,956	141.06



Nguồn: Hải quan Việt Nam