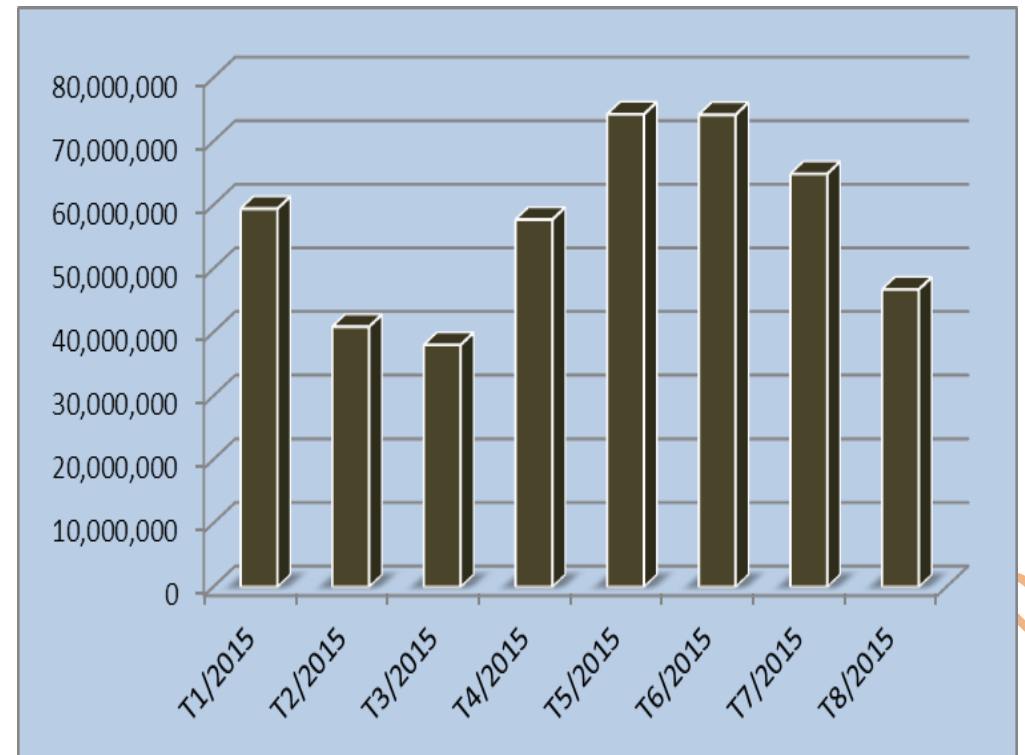


KIM NGẠCH XUẤT KHẨU GIÀY DÉP CÁC LOẠI SANG BỈ TÍNH ĐẾN THÁNG 8 NĂM 2015

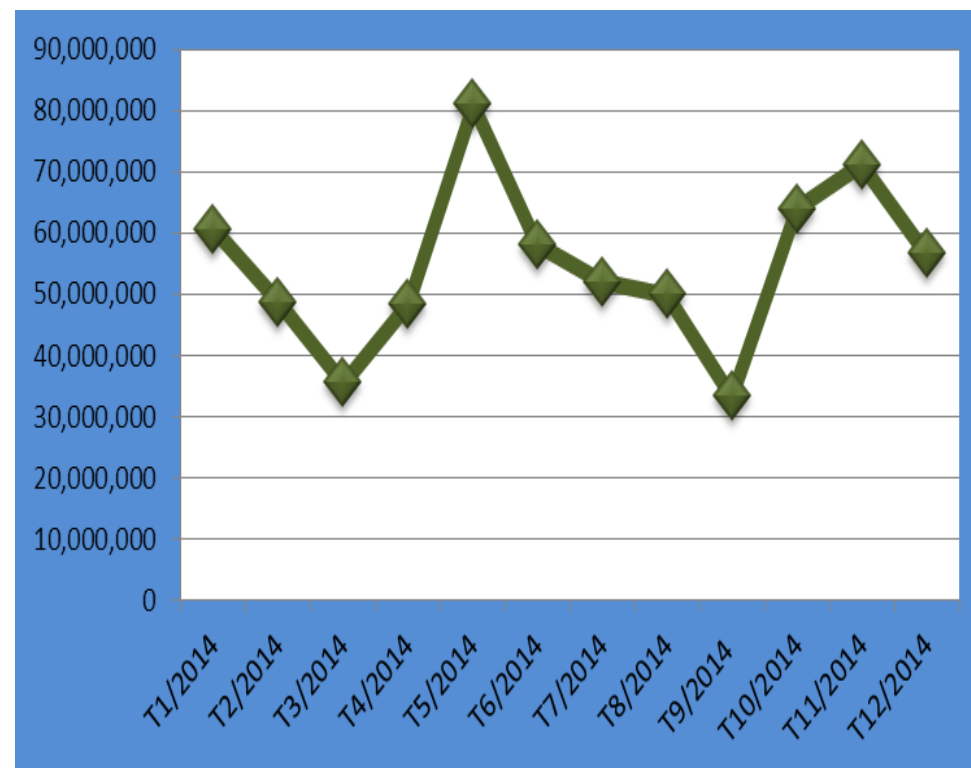
Tháng	Giá trị (USD)	Tỉ lệ +/- (%)
Tháng 1	59,432,514	
Tháng 2	40,894,550	-31.19
Tháng 3	38,042,576	-6.97
Tháng 4	57,735,604	51.77
Tháng 5	74,279,566	28.65
Tháng 6	74,196,825	-0.11
Tháng 7	64,913,981	-12.51
Tháng 8	46,757,102	-27.97



Nguồn: Hải quan Việt Nam

KIM NGẠCH XUẤT KHẨU GIÀY DÉP CÁC LOẠI SANG BỈ NĂM 2014

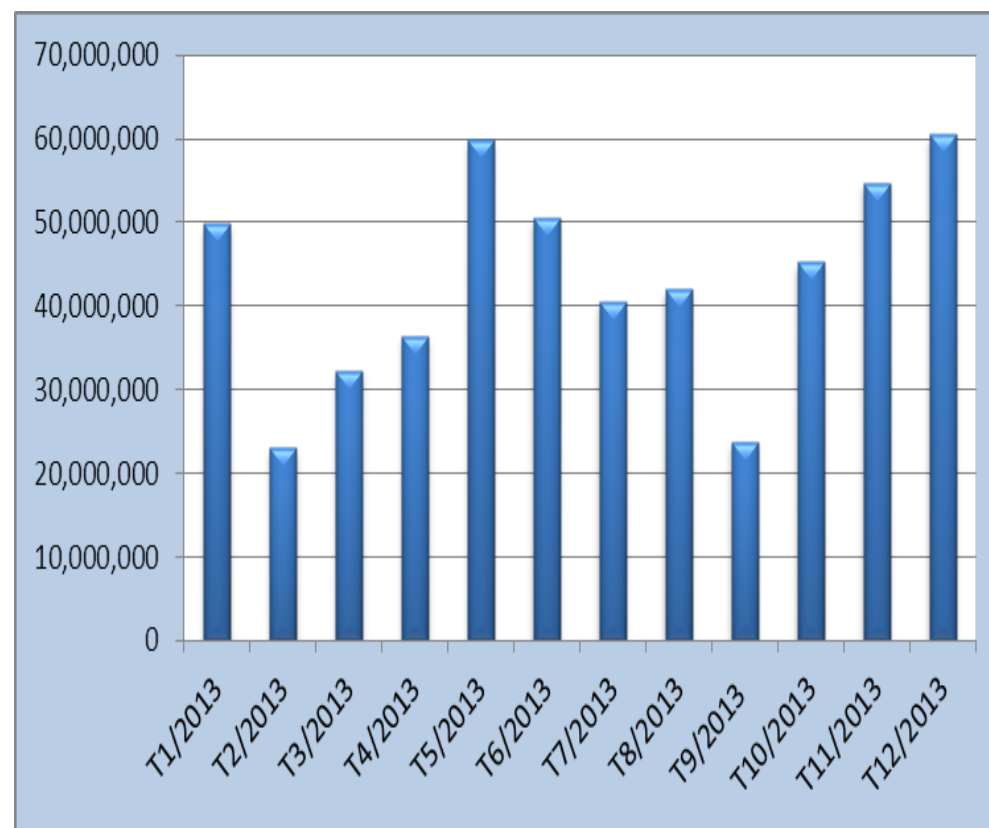
Tháng	Giá trị (USD)	Tỉ lệ +/- (%)
Tháng 1	60,610,927	
Tháng 2	48,692,332	-19.66
Tháng 3	35,506,085	-27.08
Tháng 4	48,371,284	36.23
Tháng 5	80,980,475	67.41
Tháng 6	58,102,283	-28.25
Tháng 7	51,968,412	-10.56
Tháng 8	49,937,324	-3.91
Tháng 9	33,278,228	-33.36
Tháng 10	63,897,188	92.01
Tháng 11	71,147,198	11.35
Tháng 12	56,586,613	-20.47



Nguồn: Hải quan Việt Nam

KIM NGẠCH XUẤT KHẨU GIÀY DÉP CÁC LOẠI SANG BỈ NĂM 2013

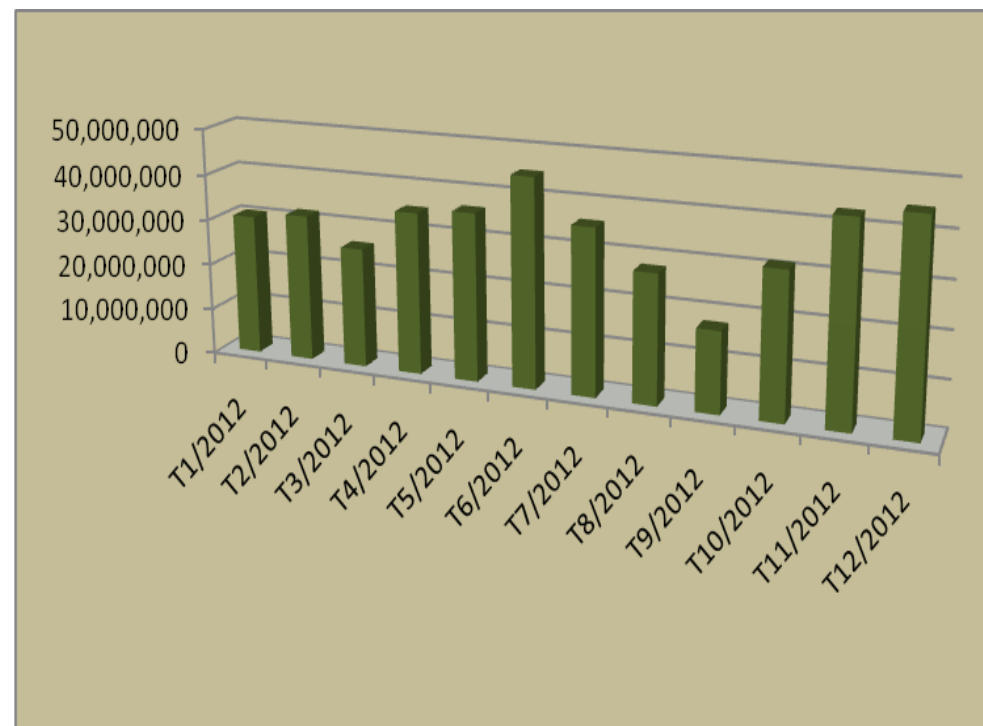
Tháng	Giá trị (USD)	Tỉ lệ +/- (%)
Tháng 1	49,812,034	
Tháng 2	22,975,494	-53.88
Tháng 3	32,281,176	40.50
Tháng 4	36,361,852	12.64
Tháng 5	59,788,591	64.43
Tháng 6	50,464,975	-15.59
Tháng 7	40,541,549	-19.66
Tháng 8	41,937,603	3.44
Tháng 9	23,748,236	-43.37
Tháng 10	45,191,408	90.29
Tháng 11	54,765,017	21.18
Tháng 12	60,534,142	10.53



Nguồn: Hải quan Việt Nam

KIM NGẠCH XUẤT KHẨU GIÀY DÉP CÁC LOẠI SANG BỈ NĂM 2012

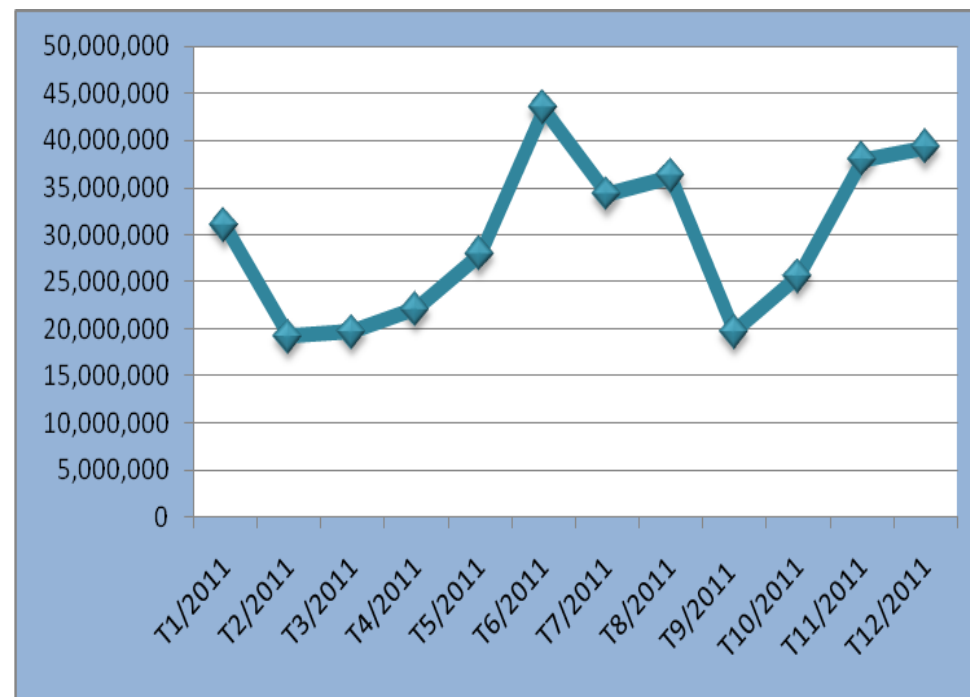
Tháng	Giá trị (USD)	Tỉ lệ +/- (%)
Tháng 1	30,521,561	
Tháng 2	31,847,698	4.34
Tháng 3	25,909,973	-18.64
Tháng 4	35,018,501	35.15
Tháng 5	36,241,694	3.49
Tháng 6	44,997,129	24.16
Tháng 7	35,836,559	-20.36
Tháng 8	27,774,230	-22.50
Tháng 9	17,470,401	-37.10
Tháng 10	31,358,287	79.49
Tháng 11	42,974,209	37.04
Tháng 12	44,785,678	4.22



Nguồn: Hải quan Việt Nam

KIM NGẠCH XUẤT KHẨU GIÀY DÉP CÁC LOẠI SANG BỈ NĂM 2011

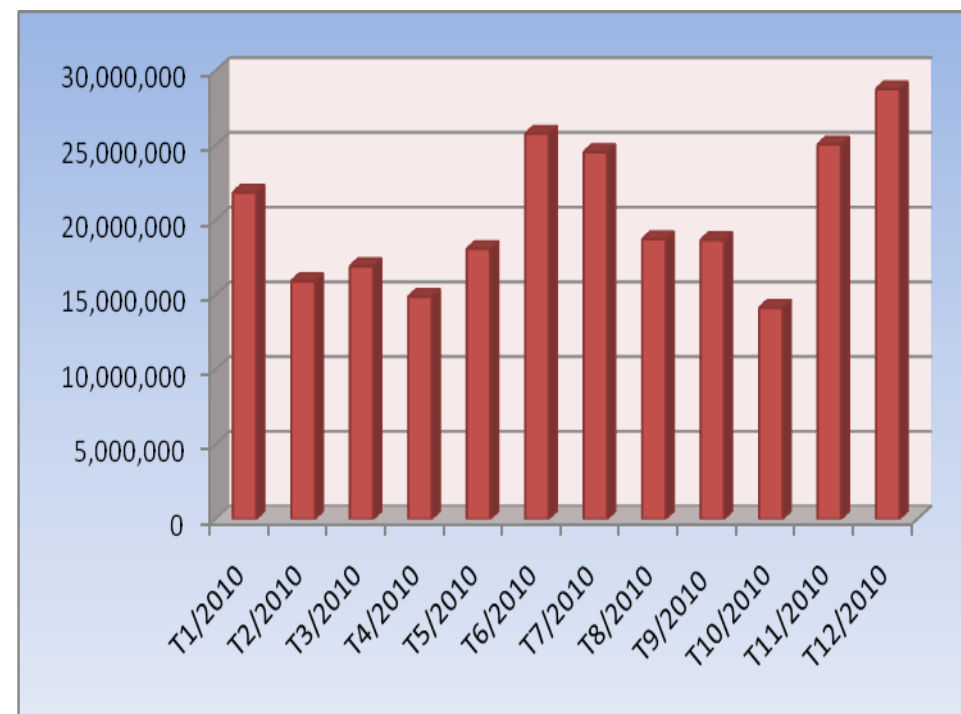
Tháng	Giá trị (USD)	Tỉ lệ +/- (%)
Tháng 1	30,943,904	
Tháng 2	19,184,747	-38.00
Tháng 3	19,681,874	2.59
Tháng 4	22,076,674	12.17
Tháng 5	27,966,466	26.68
Tháng 6	43,382,425	55.12
Tháng 7	34,292,461	-20.95
Tháng 8	36,195,447	5.55
Tháng 9	19,694,612	-45.59
Tháng 10	25,597,348	29.97
Tháng 11	37,966,939	48.32
Tháng 12	39,262,840	3.41



Nguồn: Hải quan Việt Nam

KIM NGẠCH XUẤT KHẨU GIÀY DÉP CÁC LOẠI SANG BỈ NĂM 2010

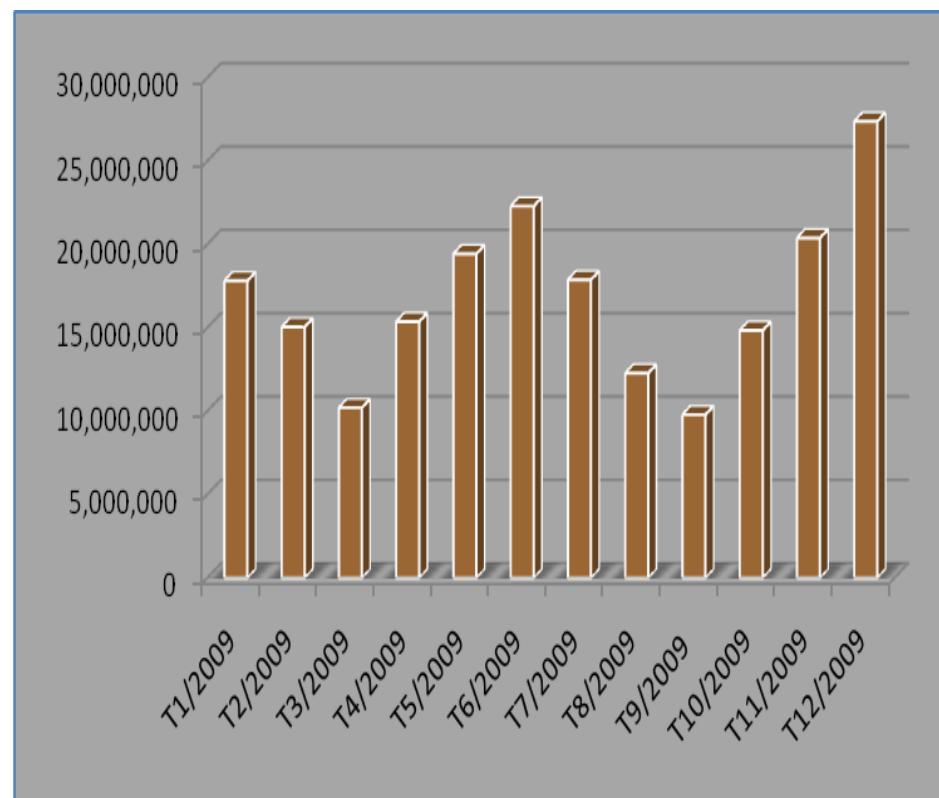
Tháng	Giá trị (USD)	Tỉ lệ +/- (%)
Tháng 1	21,852,306	
Tháng 2	15,929,542	-27.10
Tháng 3	16,918,523	6.21
Tháng 4	14,884,312	-12.02
Tháng 5	18,073,566	21.43
Tháng 6	25,781,283	42.65
Tháng 7	24,556,281	-4.75
Tháng 8	18,730,253	-23.73
Tháng 9	18,677,059	-0.28
Tháng 10	14,140,470	-24.29
Tháng 11	25,068,454	77.28
Tháng 12	28,773,061	14.78



Nguồn: Hải quan Việt Nam

KIM NGẠCH XUẤT KHẨU GIÀY DÉP CÁC LOẠI SANG BỈ NĂM 2009

Tháng	Giá trị (USD)	Tỉ lệ +/- (%)
Tháng 1	17,815,217	
Tháng 2	15,041,191	-15.57
Tháng 3	10,202,286	-32.17
Tháng 4	15,363,217	50.59
Tháng 5	19,433,707	26.50
Tháng 6	22,297,832	14.74
Tháng 7	17,879,868	-19.81
Tháng 8	12,275,687	-31.34
Tháng 9	9,785,086	-20.29
Tháng 10	14,839,705	51.66
Tháng 11	20,390,981	37.41
Tháng 12	27,380,076	34.28



Nguồn: Hải quan Việt Nam