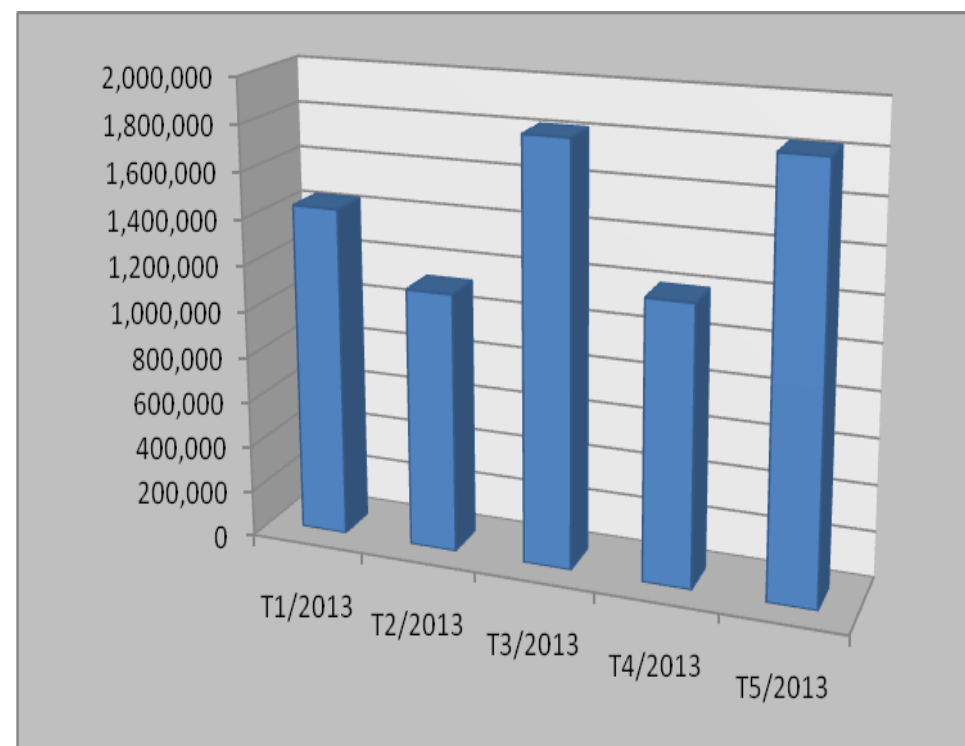


# KIM NGẠCH NHẬP KHẨU THỨC ĂN GIA SÚC VÀ NGUYÊN LIỆU TỪ PHÁP TÍNH ĐẾN THÁNG 5 NĂM 2013

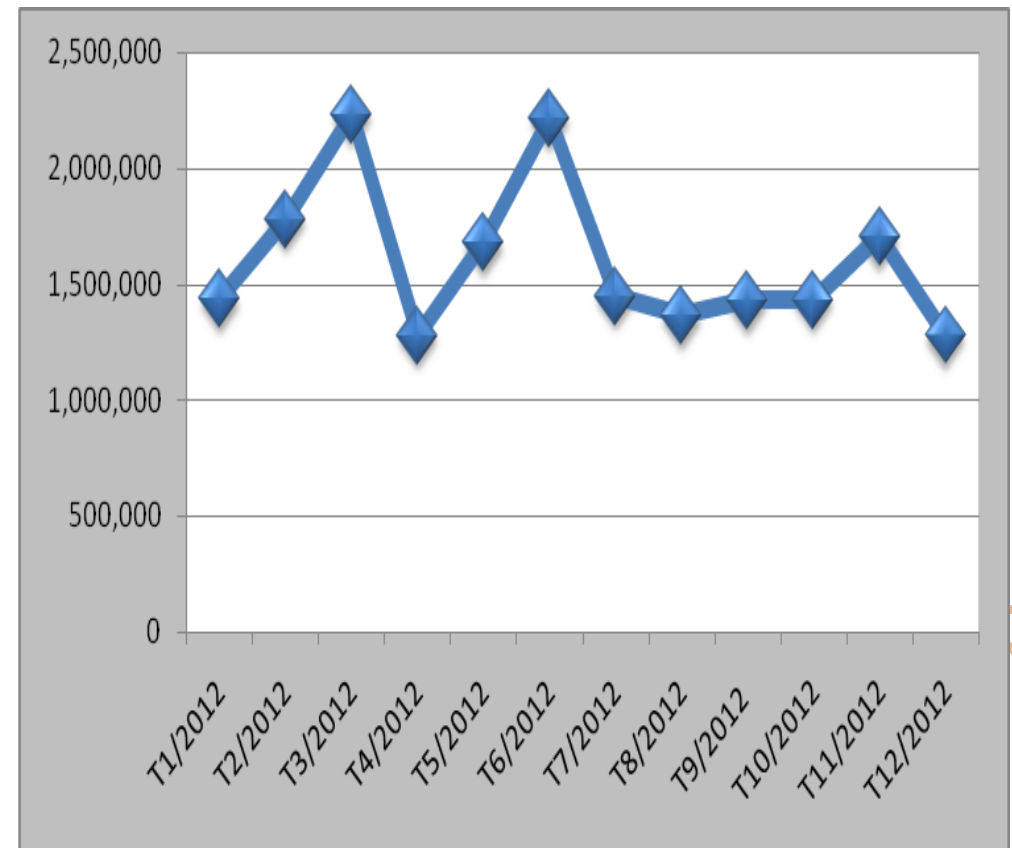
Tháng	Giá trị (USD)	Tỉ lệ +/- (%)
Tháng 1	1,435,689	
Tháng 2	1,123,863	-21.72
Tháng 3	1,818,174	61.78
Tháng 4	1,200,831	-33.95
Tháng 5	1,825,176	51.99



Nguồn: Hải quan Việt Nam

### KIM NGẠCH NHẬP KHẨU THỨC ĂN GIA SÚC VÀ NGUYÊN LIỆU TỪ PHÁP NĂM 2012

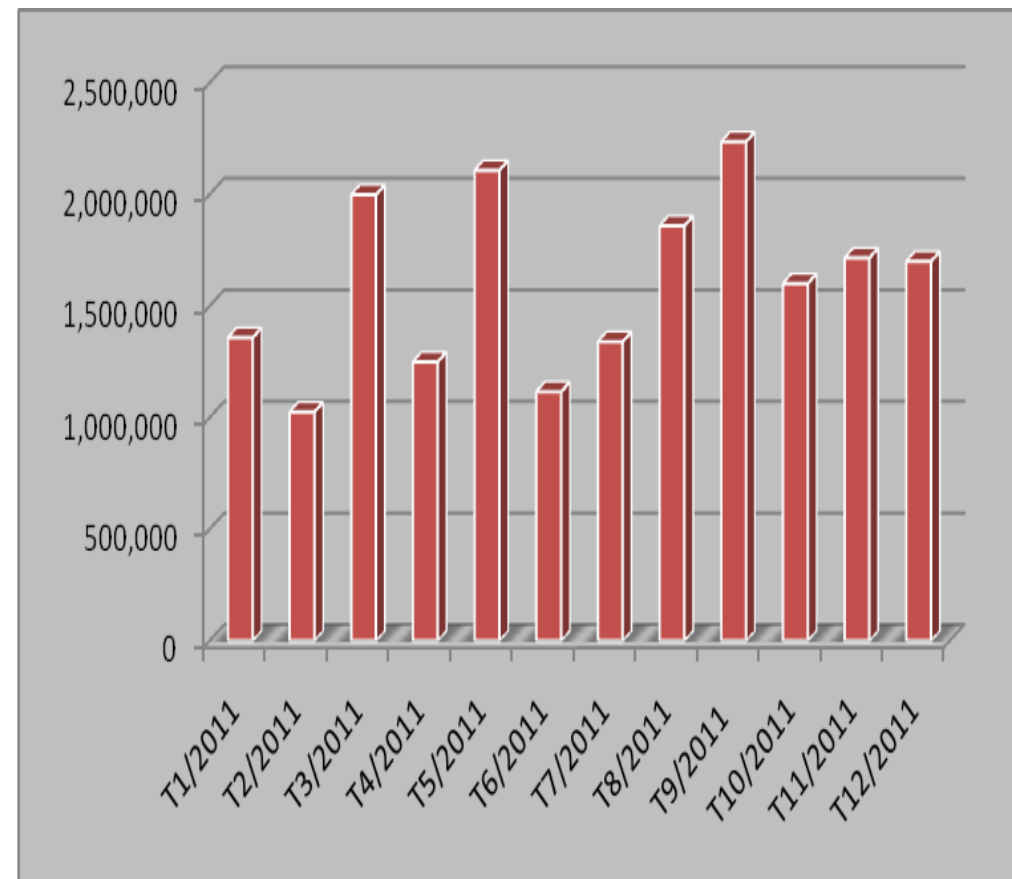
Tháng	Giá trị (USD)	Tỉ lệ +/- (%)
Tháng 1	1,436,650	
Tháng 2	1,779,039	23.83
Tháng 3	2,231,110	25.41
Tháng 4	1,277,132	-42.76
Tháng 5	1,679,633	31.52
Tháng 6	2,215,704	31.92
Tháng 7	1,447,718	-34.66
Tháng 8	1,361,965	-5.92
Tháng 9	1,428,900	4.91
Tháng 10	1,431,337	0.17
Tháng 11	1,703,091	18.99
Tháng 12	1,275,480	-25.11



Nguồn: Hải quan Việt Nam

# KIM NGẠCH NHẬP KHẨU THỨC ĂN GIA SÚC VÀ NGUYÊN LIỆU TỪ PHÁP NĂM 2011

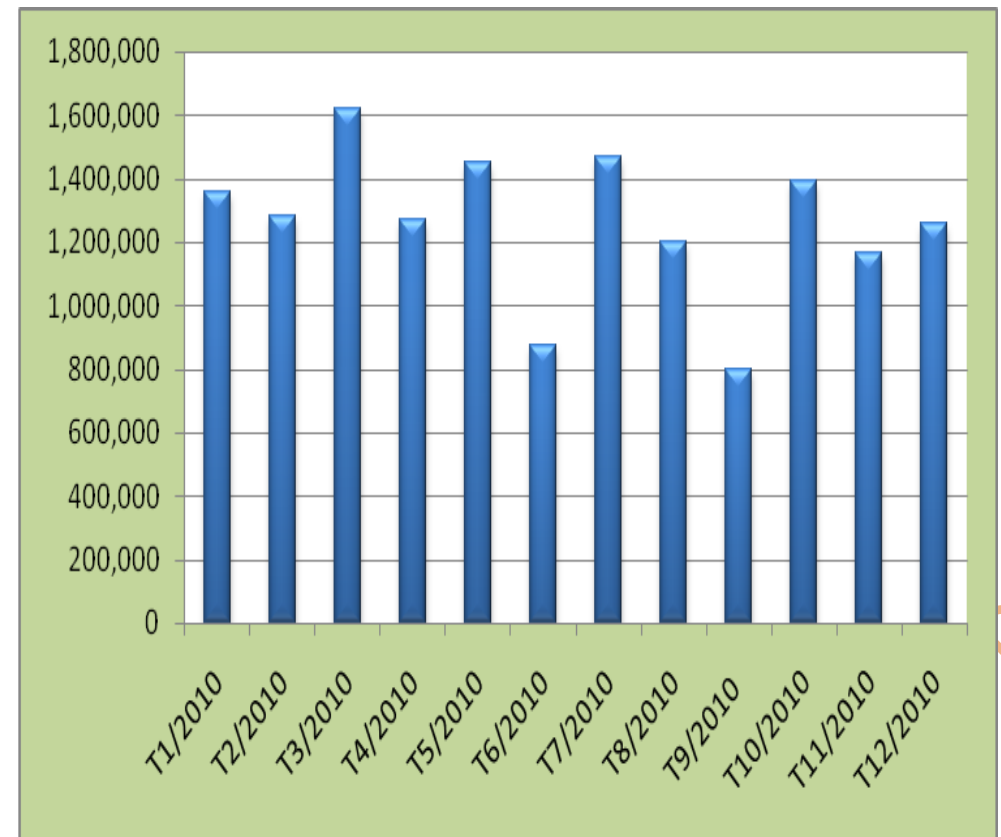
Tháng	Giá trị (USD)	Tỉ lệ +/- (%)
Tháng 1	1,358,506	
Tháng 2	1,025,637	-24.50
Tháng 3	1,999,190	94.92
Tháng 4	1,250,387	-37.46
Tháng 5	2,109,152	68.68
Tháng 6	1,116,184	-47.08
Tháng 7	1,340,657	20.11
Tháng 8	1,859,759	38.72
Tháng 9	2,236,468	20.26
Tháng 10	1,601,486	-28.39
Tháng 11	1,716,437	7.18
Tháng 12	1,700,776	-0.91



Nguồn: Hải quan Việt Nam

# KIM NGẠCH NHẬP KHẨU THỨC ĂN GIA SÚC VÀ NGUYÊN LIỆU TỪ PHÁP NĂM 2010

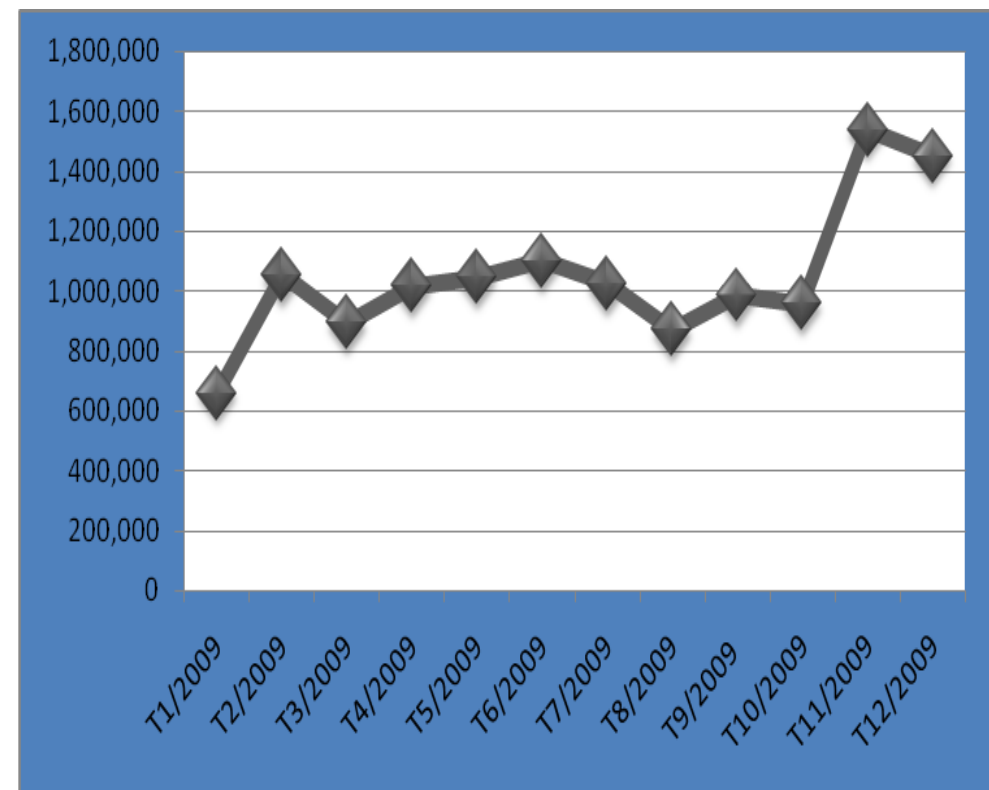
Tháng	Giá trị (USD)	Tỉ lệ +/- (%)
Tháng 1	1,359,150	
Tháng 2	1,279,653	-5.85
Tháng 3	1,621,581	26.72
Tháng 4	1,272,646	-21.52
Tháng 5	1,449,769	13.92
Tháng 6	876,179	-39.56
Tháng 7	1,469,283	67.69
Tháng 8	1,201,525	-18.22
Tháng 9	800,744	-33.36
Tháng 10	1,392,724	73.93
Tháng 11	1,168,269	-16.12
Tháng 12	1,259,316	7.79



Nguồn: Hải quan Việt Nam

### KIM NGẠCH NHẬP KHẨU THỨC ĂN GIA SÚC VÀ NGUYÊN LIỆU TỪ PHÁP NĂM 2009

Tháng	Giá trị (USD)	Tỉ lệ +/- (%)
Tháng 1	658,016	
Tháng 2	1,051,719	59.83
Tháng 3	892,832	-15.11
Tháng 4	1,015,525	13.74
Tháng 5	1,044,473	2.85
Tháng 6	1,097,312	5.06
Tháng 7	1,022,969	-6.78
Tháng 8	869,047	-15.05
Tháng 9	982,429	13.05
Tháng 10	957,256	-2.56
Tháng 11	1,536,572	60.52
Tháng 12	1,449,607	-5.66



Nguồn: Hải quan Việt Nam