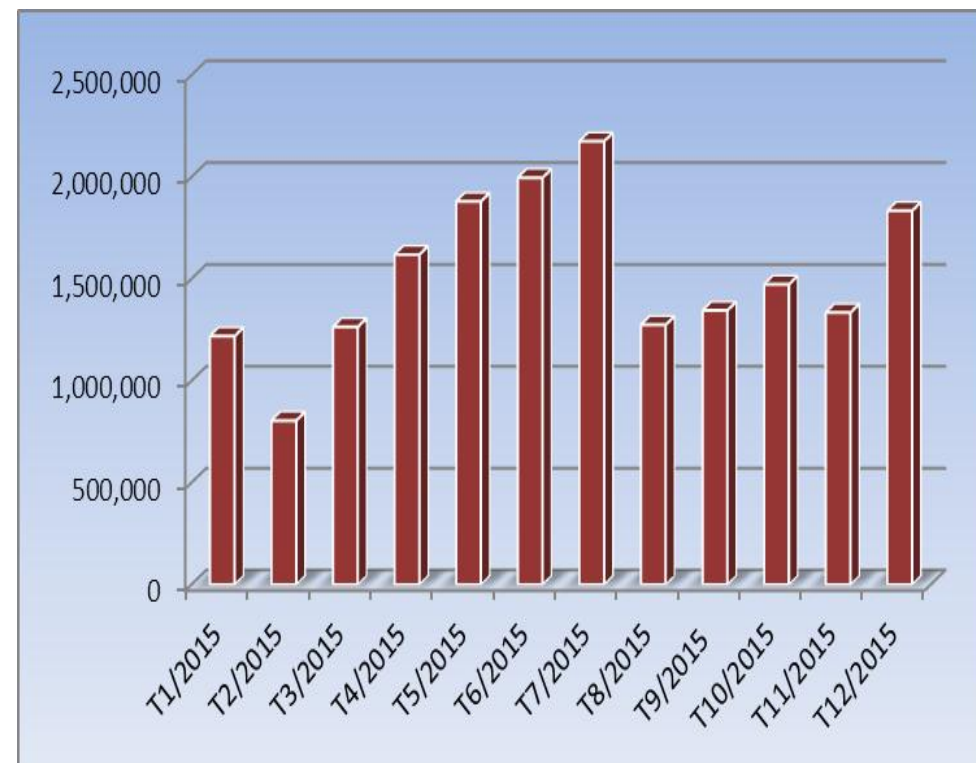


KIM NGẠCH NHẬP KHẨU THỦY SẢN TỪ ANH NĂM 2015

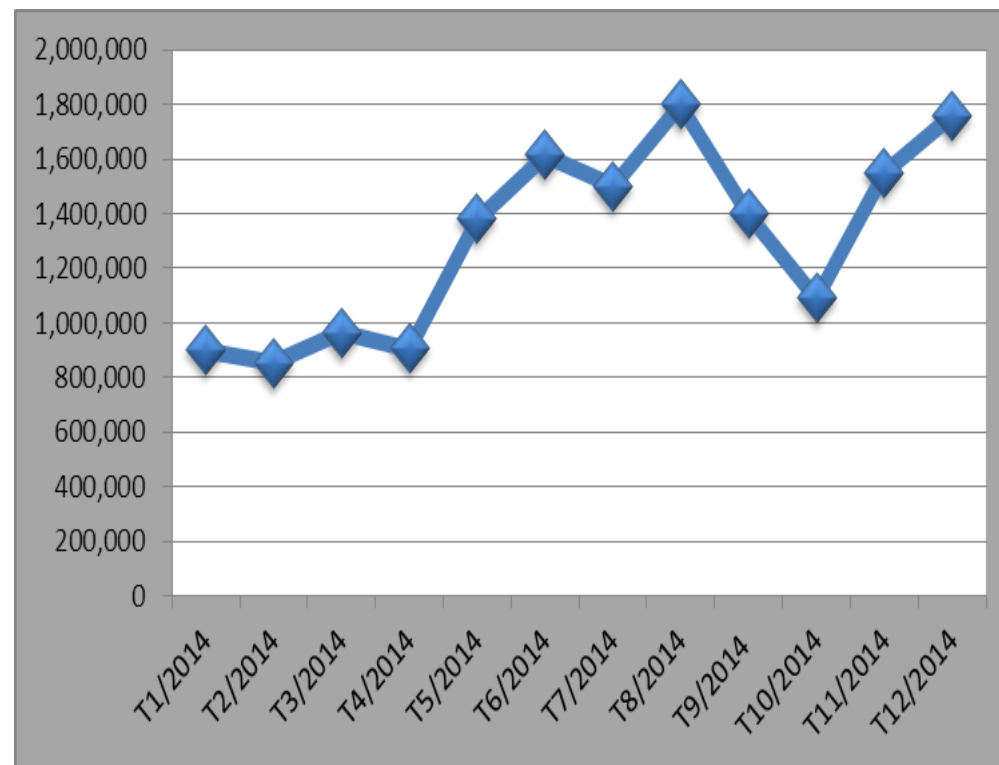
Tháng	Giá trị (USD)	Tỉ lệ +/- (%)
Tháng 1	1,218,980	
Tháng 2	804,339	-34.02
Tháng 3	1,264,569	57.22
Tháng 4	1,619,301	28.05
Tháng 5	1,880,247	16.11
Tháng 6	1,996,403	6.18
Tháng 7	2,175,368	8.96
Tháng 8	1,274,425	-41.42
Tháng 9	1,345,220	5.56
Tháng 10	1,472,965	9.50
Tháng 11	1,334,774	-9.38
Tháng 12	1,834,218	37.42



Nguồn: Hải quan Việt Nam

KIM NGẠCH NHẬP KHẨU THỦY SẢN TỪ ANH NĂM 2014

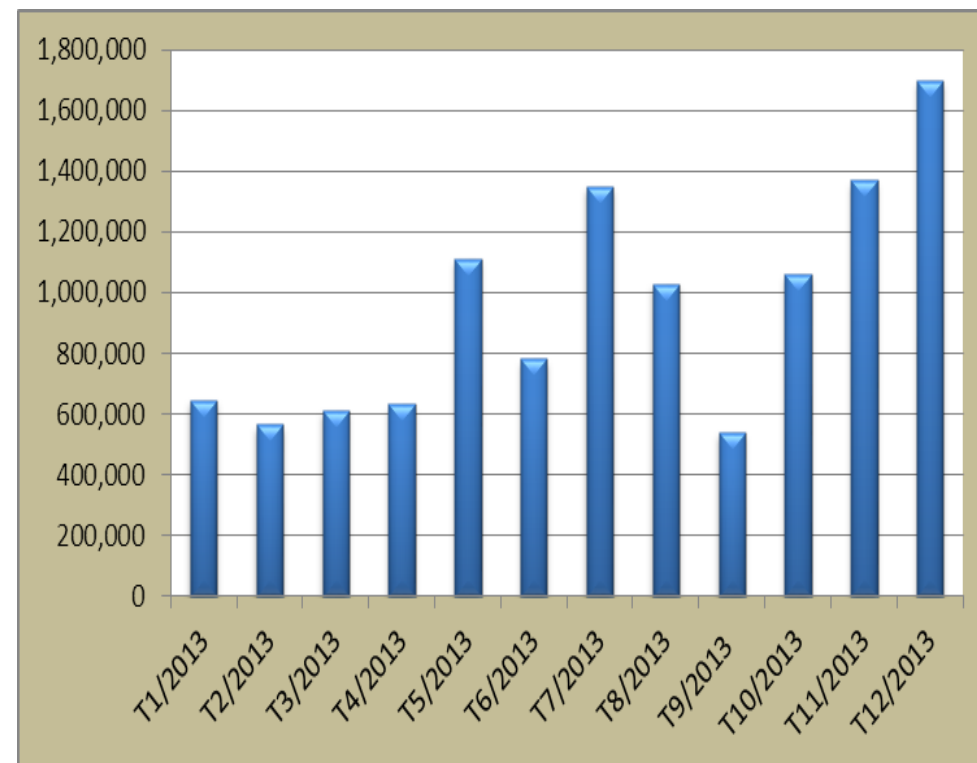
Tháng	Giá trị (USD)	Tỉ lệ +/- (%)
Tháng 1	899,367	
Tháng 2	851,606	-5.31
Tháng 3	965,110	13.33
Tháng 4	906,031	-6.12
Tháng 5	1,378,882	52.19
Tháng 6	1,614,667	17.10
Tháng 7	1,500,000	-7.10
Tháng 8	1,799,050	19.94
Tháng 9	1,399,073	-22.23
Tháng 10	1,089,282	-22.14
Tháng 11	1,550,586	42.35
Tháng 12	1,759,944	13.50



Nguồn: Hải quan Việt Nam

KIM NGẠCH NHẬP KHẨU THỦY SẢN TỪ ANH NĂM 2013

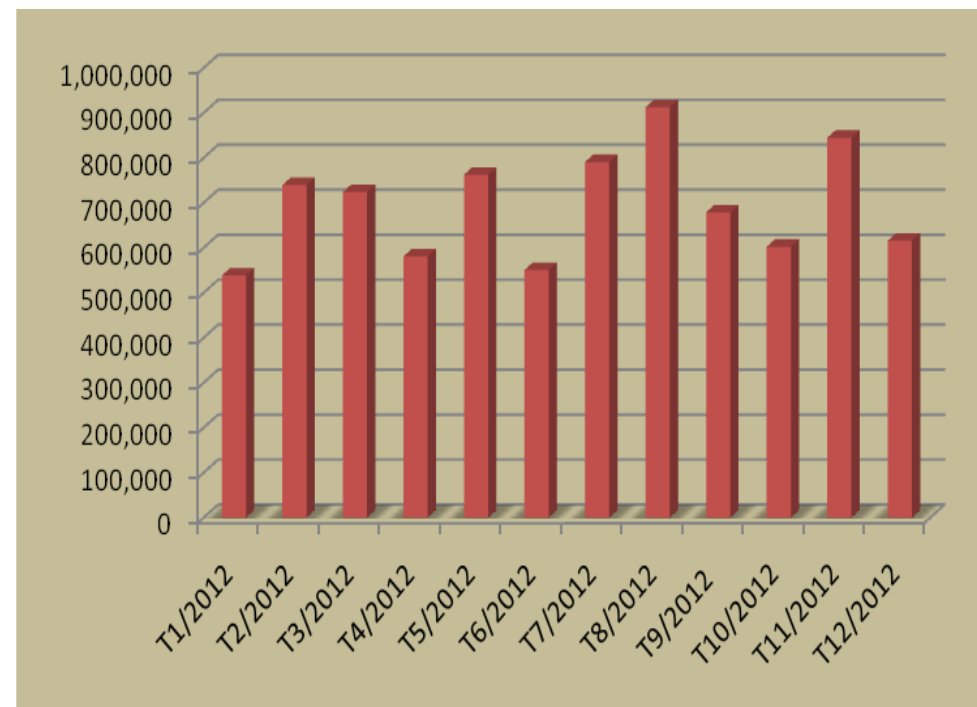
Tháng	Giá trị (USD)	Tỉ lệ +/- (%)
Tháng 1	646,041	
Tháng 2	563,756	-12.74
Tháng 3	611,466	8.46
Tháng 4	632,610	3.46
Tháng 5	1,112,588	75.87
Tháng 6	782,317	-29.68
Tháng 7	1,348,631	72.39
Tháng 8	1,029,518	-23.66
Tháng 9	540,060	-47.54
Tháng 10	1,062,113	96.67
Tháng 11	1,368,883	28.88
Tháng 12	1,698,423	24.07



Nguồn: Hải quan Việt Nam

KIM NGẠCH NHẬP KHẨU THỦY SẢN TỪ ANH NĂM 2012

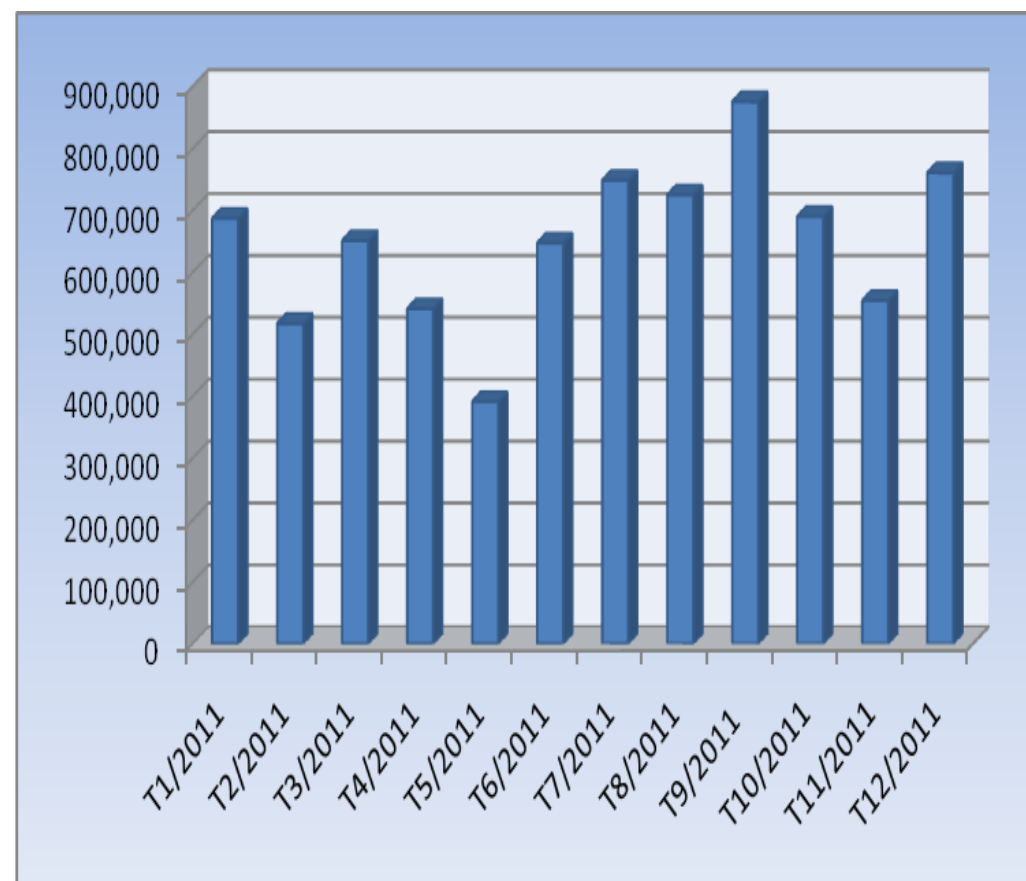
Tháng	Giá trị (USD)	Tỉ lệ +/- (%)
Tháng 1	538,333	
Tháng 2	739,390	37.35
Tháng 3	724,024	-2.08
Tháng 4	580,709	-19.79
Tháng 5	762,561	31.32
Tháng 6	550,629	-27.79
Tháng 7	790,608	43.58
Tháng 8	912,445	15.41
Tháng 9	678,865	-25.60
Tháng 10	602,277	-11.28
Tháng 11	844,645	40.24
Tháng 12	615,753	-27.10



Nguồn: Hải quan Việt Nam

KIM NGẠCH NHẬP KHẨU THỦY SẢN TỪ ANH NĂM NĂM 2011

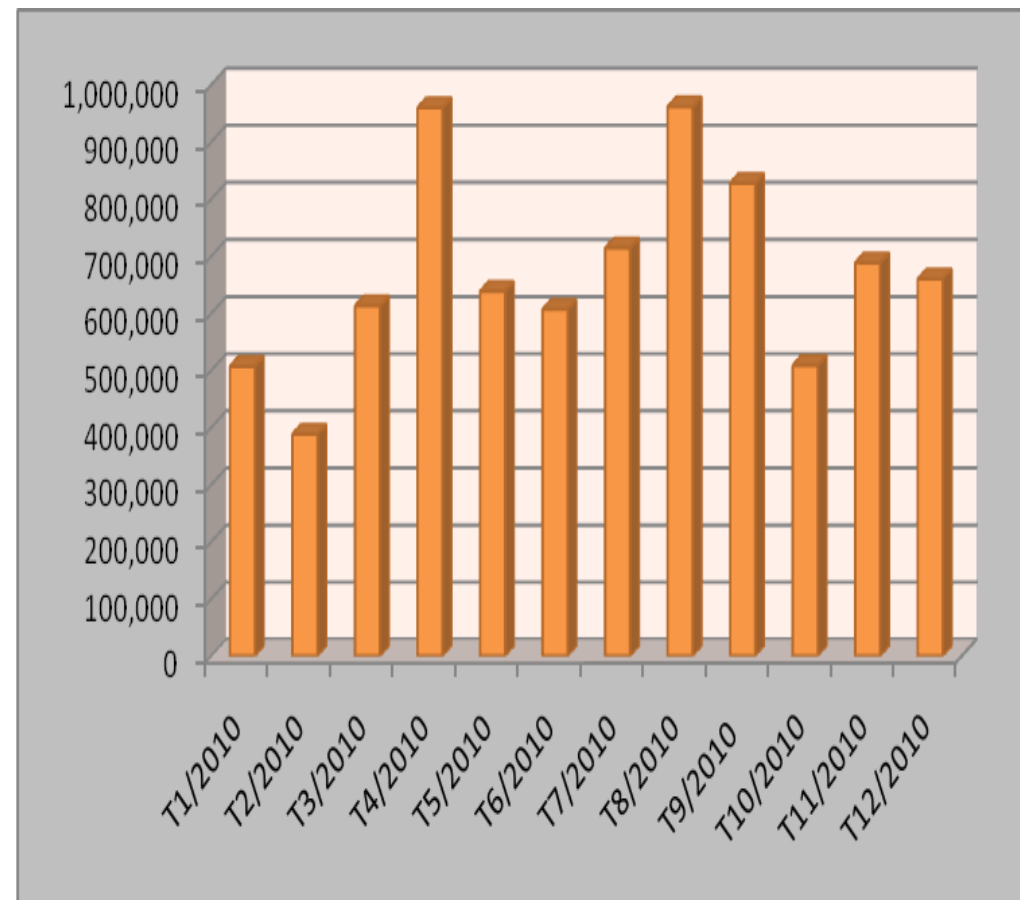
Tháng	Giá trị (USD)	Tỉ lệ +/- (%)
Tháng 1	687,132	
Tháng 2	517,150	-24.74
Tháng 3	651,161	25.91
Tháng 4	541,087	-16.90
Tháng 5	391,031	-27.73
Tháng 6	647,176	65.51
Tháng 7	748,491	15.65
Tháng 8	724,954	-3.14
Tháng 9	875,317	20.74
Tháng 10	690,286	-21.14
Tháng 11	554,387	-19.69
Tháng 12	760,656	37.21



Nguồn: Hải quan Việt Nam

KIM NGẠCH NHẬP KHẨU THỦY SẢN TỪ ANH NĂM 2010

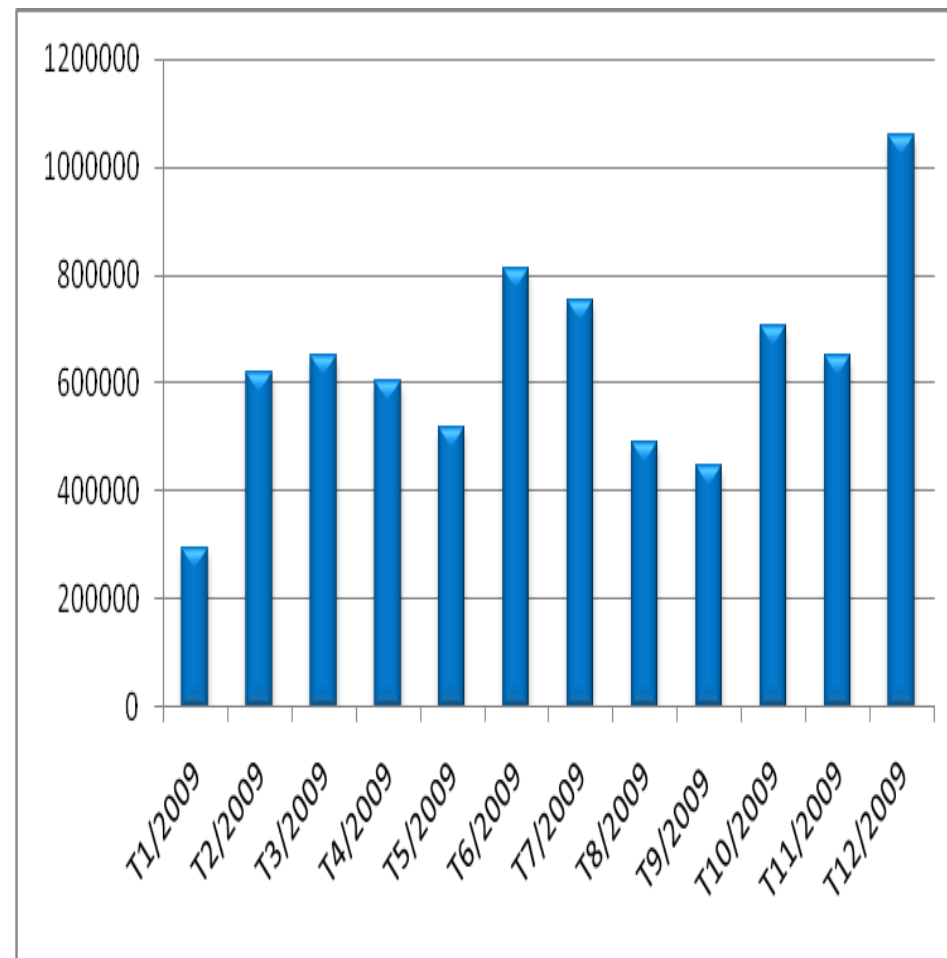
Tháng	Giá trị (USD)	Tỉ lệ +/- (%)
Tháng 1	507,156	
Tháng 2	388,414	-23.41
Tháng 3	613,089	57.84
Tháng 4	959,771	56.55
Tháng 5	638,519	-33.47
Tháng 6	606,891	-4.95
Tháng 7	714,184	17.68
Tháng 8	961,517	34.63
Tháng 9	827,987	-13.89
Tháng 10	508,965	-38.53
Tháng 11	688,572	35.29
Tháng 12	660,011	-4.15



Nguồn: Hải quan Việt Nam

KIM NGẠCH NHẬP KHẨU THỦY SẢN TỪ ANH NĂM 2009

Tháng	Giá trị (USD)	Tỉ lệ +/- (%)
Tháng 1	292,601	
Tháng 2	617,783	52.64
Tháng 3	651,092	5.12
Tháng 4	602,401	-8.08
Tháng 5	515,869	-16.77
Tháng 6	812,761	36.53
Tháng 7	753,233	-7.90
Tháng 8	490,023	-53.71
Tháng 9	446,478	-9.75
Tháng 10	706,627	36.82
Tháng 11	650,892	-8.56
Tháng 12	1,060,722	38.64



Nguồn: Hải quan Việt Nam