

KIM NGẠCH XUẤT KHẨU HẠT ĐIỀU SANG ĐÀI LOAN TÍNH ĐẾN THÁNG 5 NĂM 2013

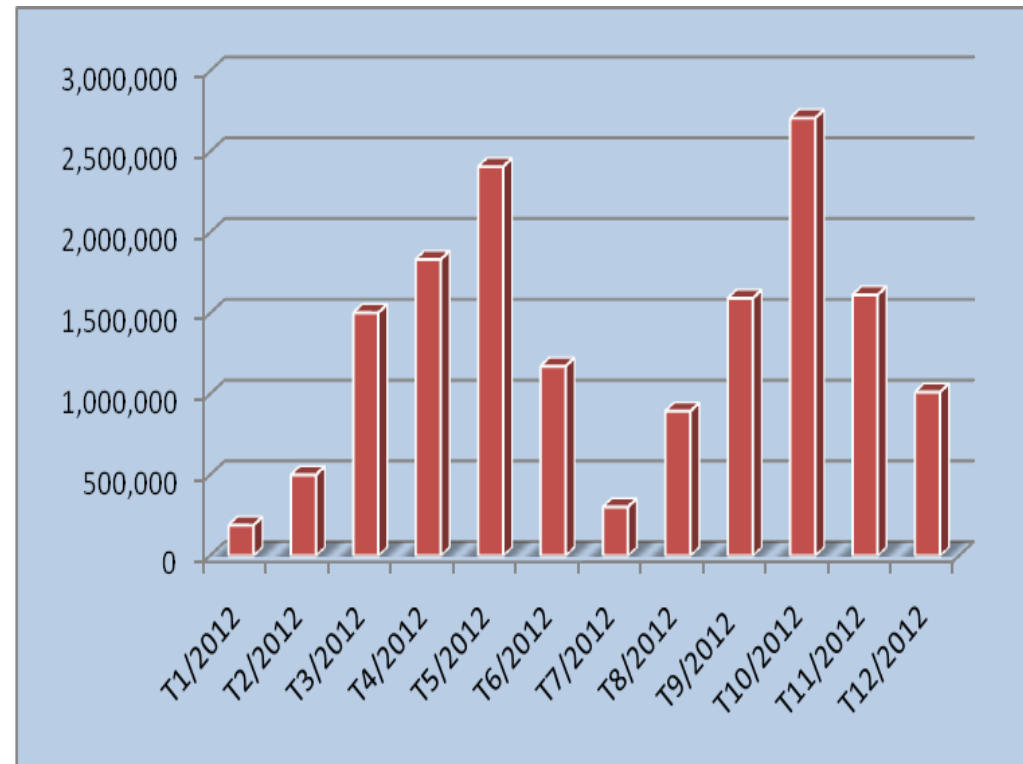
Tháng	Giá trị (USD)	Tỉ lệ +/- (%)
Tháng 1	1,389,661	
Tháng 2	246,121	-82.29
Tháng 3	1,541,080	526.15
Tháng 4	1,080,364	-29.90
Tháng 5	966,671	-10.52



Nguồn: Hải quan Việt Nam

KIM NGẠCH XUẤT KHẨU HẠT ĐIỀU SANG ĐÀI LOAN NĂM 2012

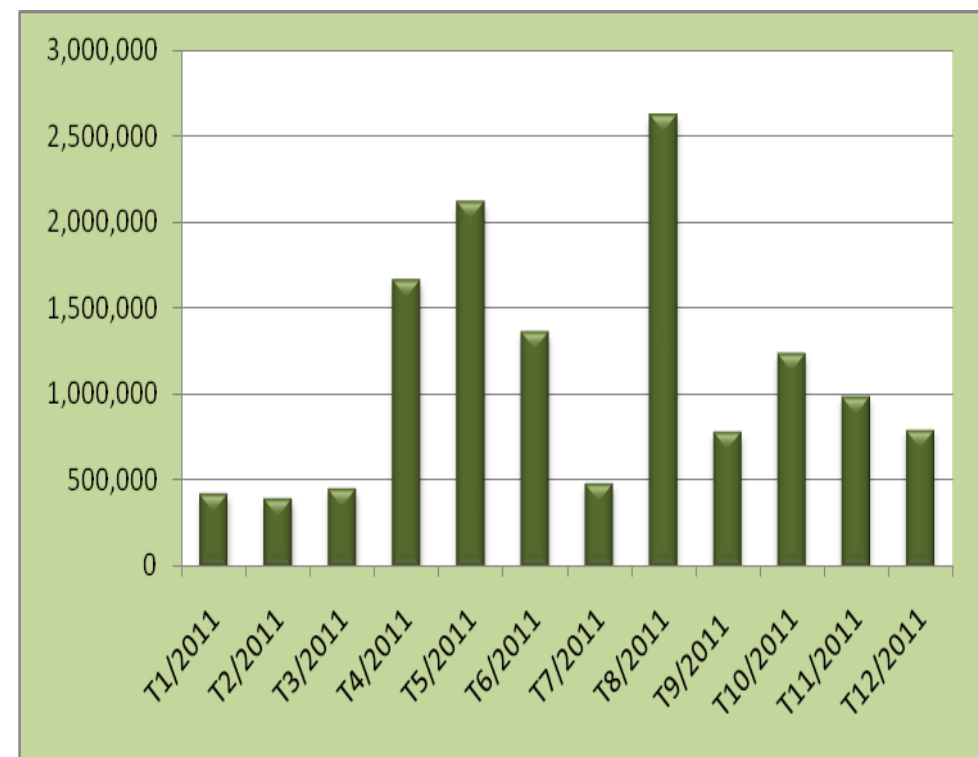
Tháng	Giá trị (USD)	Tỉ lệ +/- (%)
Tháng 1	189,348	
Tháng 2	502,019	165.13
Tháng 3	1,504,482	199.69
Tháng 4	1,835,157	21.98
Tháng 5	2,408,932	31.27
Tháng 6	1,173,719	-51.28
Tháng 7	303,387	-74.15
Tháng 8	895,672	195.22
Tháng 9	1,594,307	78.00
Tháng 10	2,709,561	69.95
Tháng 11	1,615,173	-40.39
Tháng 12	1,013,818	-37.23



Nguồn: Hải quan Việt Nam

KIM NGẠCH XUẤT KHẨU HẠT ĐIỀU SANG ĐÀI LOAN NĂM 2011

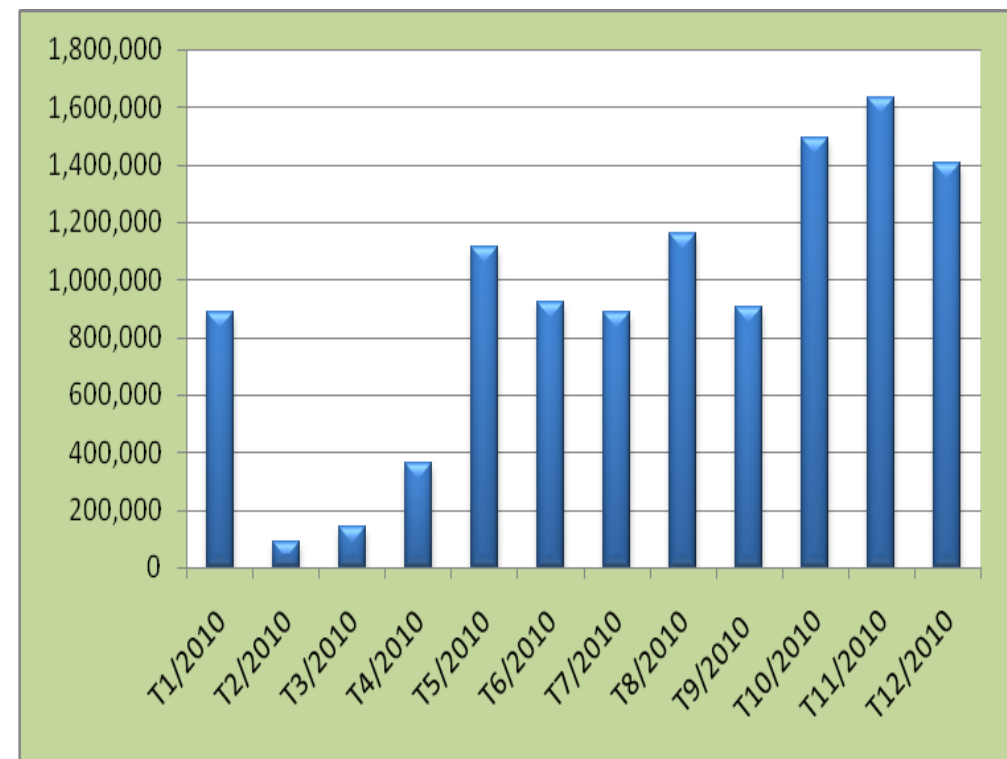
Tháng	Giá trị (USD)	Tỉ lệ +/- (%)
Tháng 1	407,555	
Tháng 2	374,978	-7.99
Tháng 3	432,252	15.27
Tháng 4	1,652,153	282.22
Tháng 5	2,104,885	27.40
Tháng 6	1,345,825	-36.06
Tháng 7	465,149	-65.44
Tháng 8	2,615,525	462.30
Tháng 9	763,650	-70.80
Tháng 10	1,226,126	60.56
Tháng 11	973,701	-20.59
Tháng 12	778,332	-20.06



Nguồn: Hải quan Việt Nam

KIM NGẠCH XUẤT KHẨU HẠT ĐIỀU SANG ĐÀI LOAN NĂM 2010

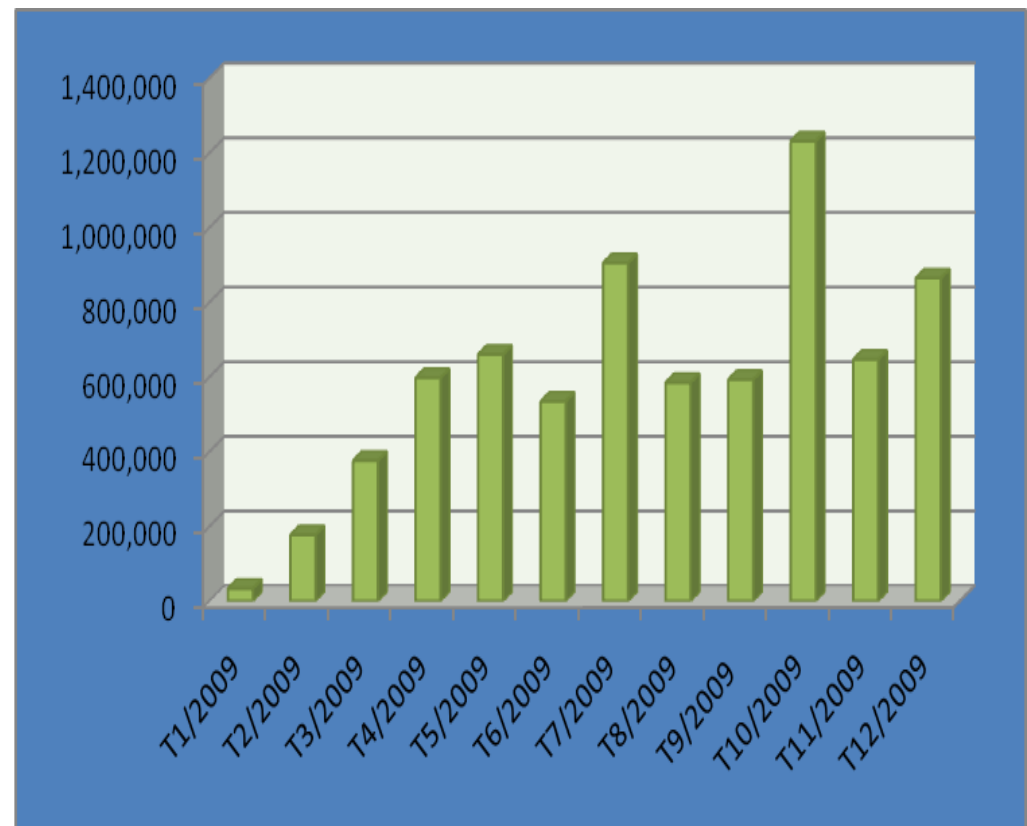
Tháng	Giá trị (USD)	Tỉ lệ +/- (%)
Tháng 1	885,026	
Tháng 2	86,647	-90.21
Tháng 3	141,012	62.74
Tháng 4	360,877	155.92
Tháng 5	1,111,860	208.10
Tháng 6	920,287	-17.23
Tháng 7	887,412	-3.57
Tháng 8	1,162,089	30.95
Tháng 9	906,219	-22.02
Tháng 10	1,494,076	64.87
Tháng 11	1,632,417	9.26
Tháng 12	1,403,744	-14.01



Nguồn: Hải quan Việt Nam

KIM NGẠCH XUẤT KHẨU HẠT ĐIỀU SANG ĐÀI LOAN NĂM 2009

Tháng	Giá trị (USD)	Tỉ lệ +/- (%)
Tháng 1	34,002	
Tháng 2	177,555	422.19
Tháng 3	376,388	111.98
Tháng 4	598,339	58.97
Tháng 5	660,635	10.41
Tháng 6	534,831	-19.04
Tháng 7	905,626	69.33
Tháng 8	585,469	-35.35
Tháng 9	593,291	1.34
Tháng 10	1,231,959	107.65
Tháng 11	647,620	-47.43
Tháng 12	865,256	33.61



Nguồn: Hải quan Việt Nam