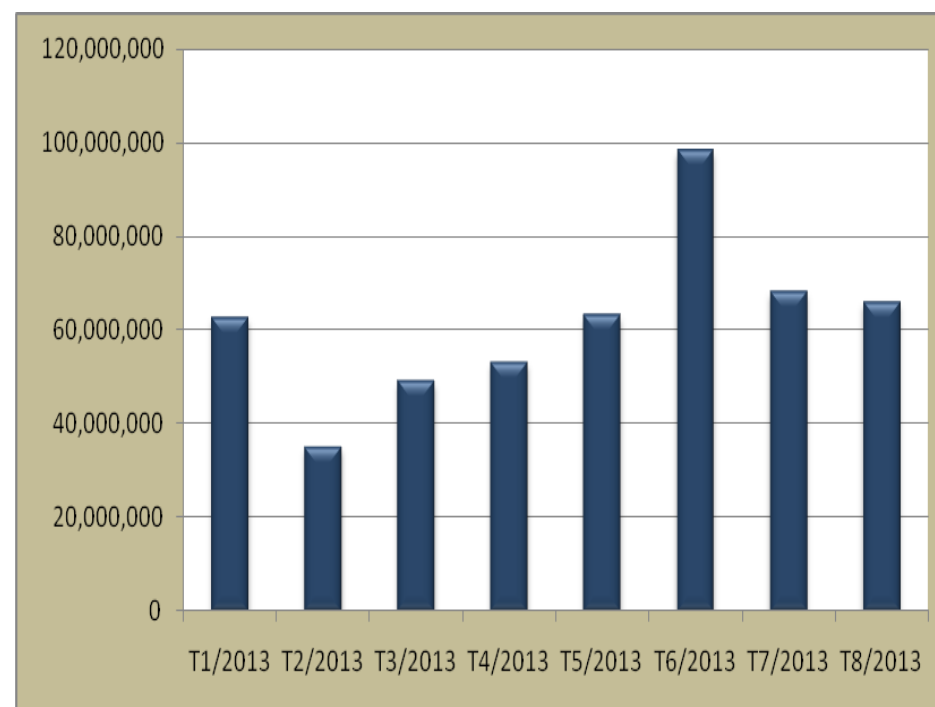


KIM NGẠCH NHẬP KHẨU MÁY VI TÍNH SẢN PHẨM ĐIỆN TỬ VÀ LINH KIỆN TỪ ĐÀI LOAN TÍNH ĐẾN THÁNG 8 NĂM 2013

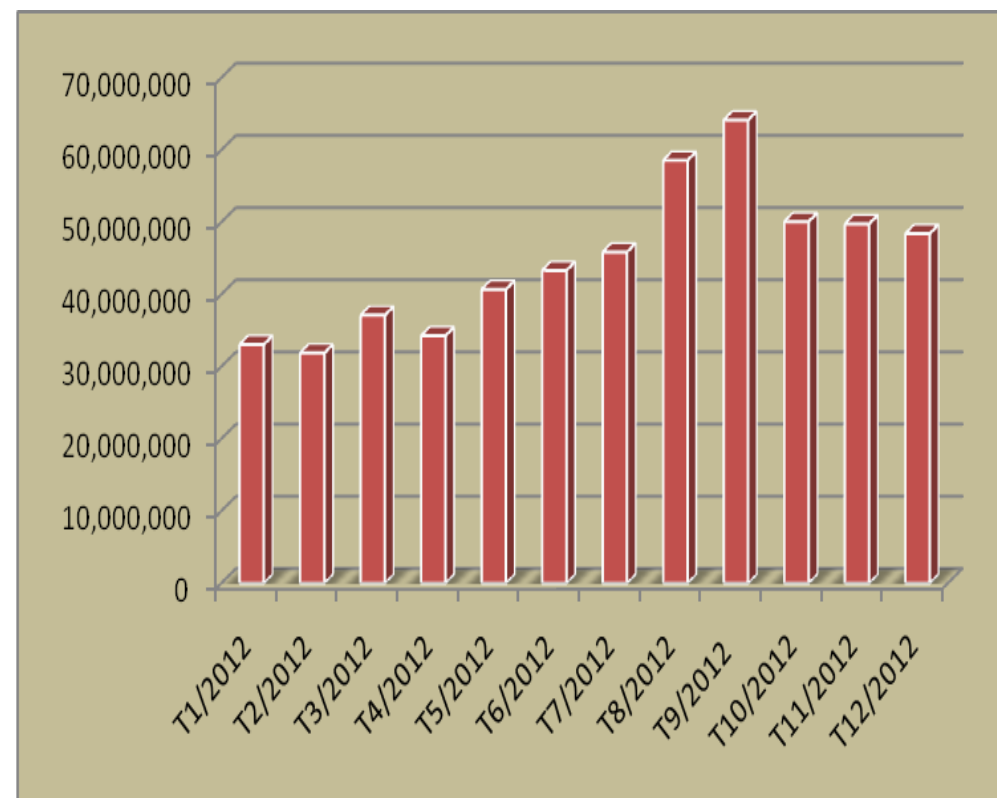
Tháng	Giá trị (USD)	Tỉ lệ +/- (%)
Tháng 1	62,641,770	
Tháng 2	34,953,310	-44.20
Tháng 3	48,985,271	40.14
Tháng 4	53,050,262	8.30
Tháng 5	63,075,252	18.90
Tháng 6	98,204,803	55.69
Tháng 7	68,049,012	-30.71
Tháng 8	65,957,017	-3.07



Nguồn: Hải quan Việt Nam

KIM NGẠCH NHẬP KHẨU MÁY VI TÍNH SẢN PHẨM ĐIỆN TỬ VÀ LINH KIỆN TỪ ĐÀI LOAN NĂM 2012

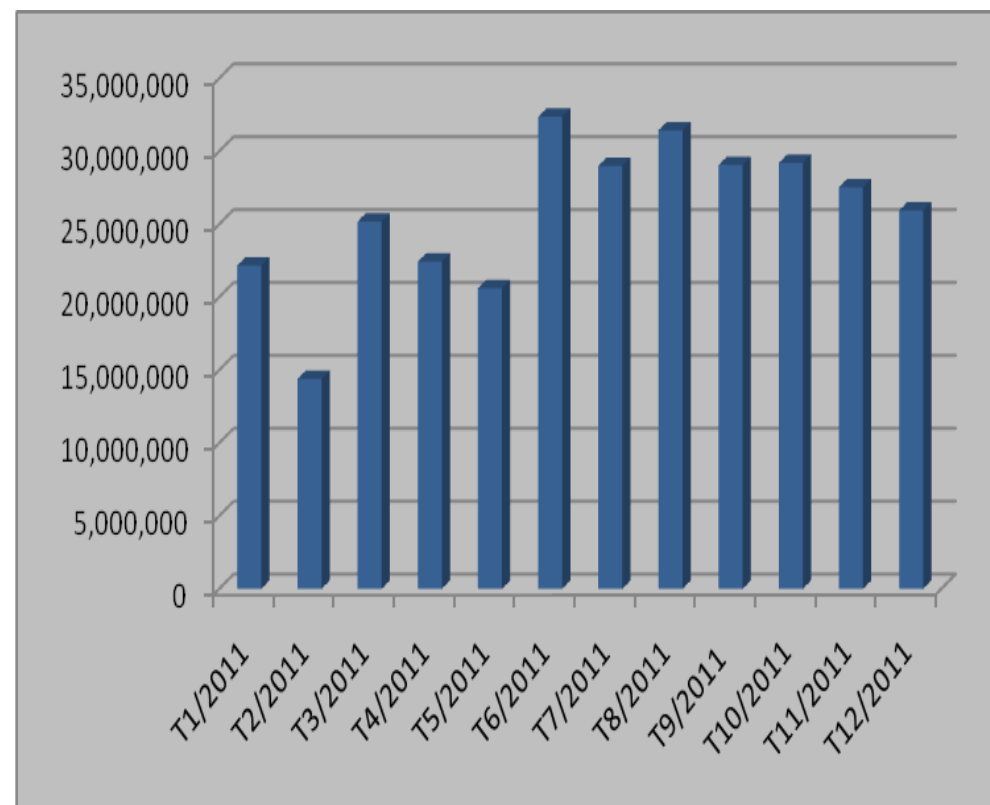
Tháng	Giá trị (USD)	Tỉ lệ +/- (%)
Tháng 1	33,034,674	
Tháng 2	31,867,691	-3.53
Tháng 3	37,108,044	16.44
Tháng 4	34,247,230	-7.71
Tháng 5	40,677,490	18.78
Tháng 6	43,303,584	6.46
Tháng 7	45,859,294	5.90
Tháng 8	58,559,562	27.69
Tháng 9	64,149,171	9.55
Tháng 10	50,066,826	-21.95
Tháng 11	49,764,749	-0.60
Tháng 12	48,400,542	-2.74



Nguồn: Hải quan Việt Nam

KIM NGẠCH NHẬP KHẨU MÁY VI TÍNH SẢN PHẨM ĐIỆN TỬ VÀ LINH KIỆN TỪ ĐÀI LOAN NĂM 2011

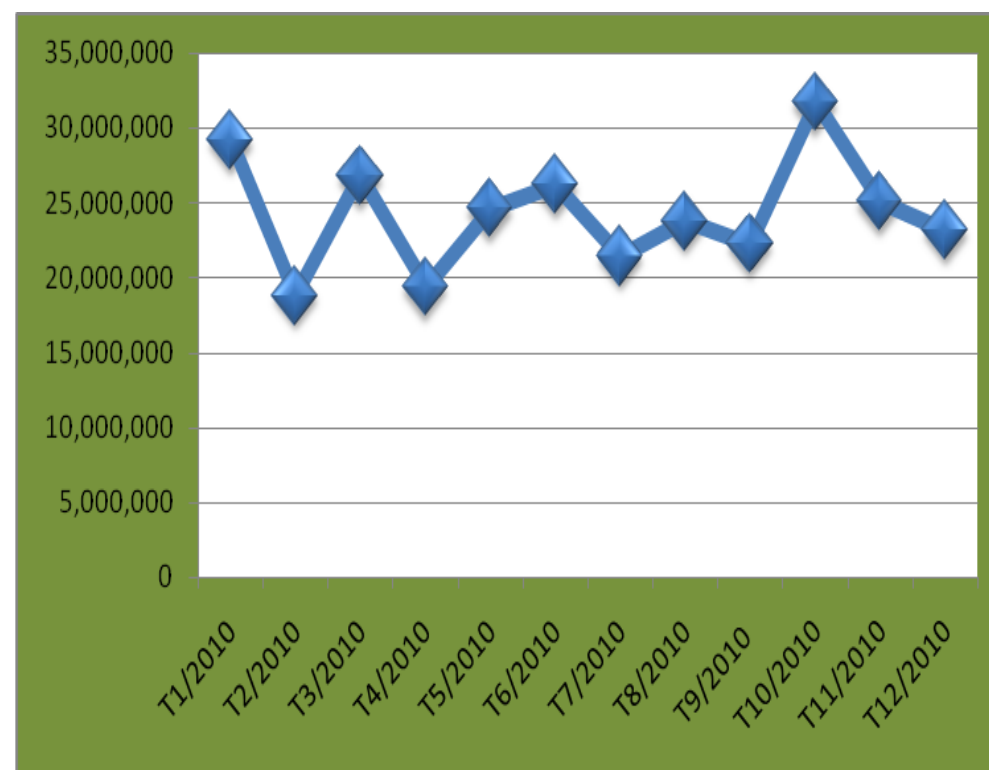
Tháng	Giá trị (USD)	Tỉ lệ +/- (%)
Tháng 1	22,164,868	
Tháng 2	14,388,381	-35.08
Tháng 3	25,181,293	75.01
Tháng 4	22,427,980	-10.93
Tháng 5	20,612,063	-8.10
Tháng 6	32,361,138	57.00
Tháng 7	28,994,615	-10.40
Tháng 8	31,438,229	8.43
Tháng 9	29,064,001	-7.55
Tháng 10	29,191,445	0.44
Tháng 11	27,539,892	-5.66
Tháng 12	25,944,478	-5.79



Nguồn: Hải quan Việt Nam

KIM NGẠCH NHẬP KHẨU MÁY VI TÍNH SẢN PHẨM ĐIỆN TỬ VÀ LINH KIỆN TỪ ĐÀI LOAN NĂM 2010

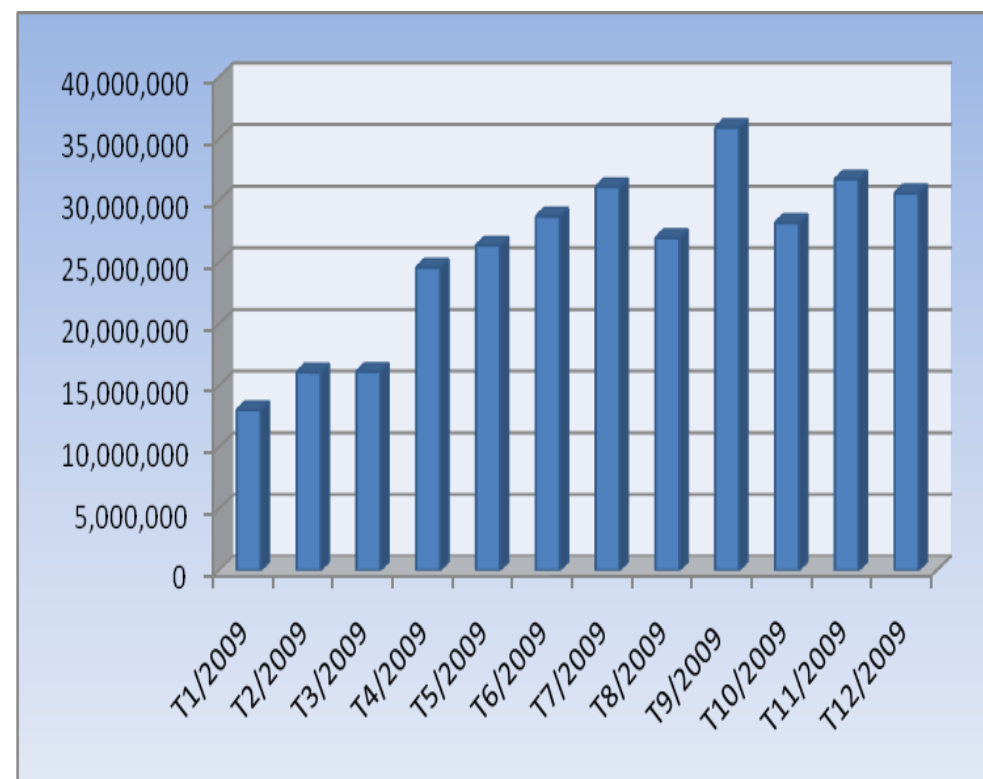
Tháng	Giá trị (USD)	Tỉ lệ +/- (%)
Tháng 1	29,165,705	
Tháng 2	18,798,554	-35.55
Tháng 3	26,790,434	42.51
Tháng 4	19,351,535	-27.77
Tháng 5	24,608,183	27.16
Tháng 6	26,208,374	6.50
Tháng 7	21,420,275	-18.27
Tháng 8	23,784,595	11.04
Tháng 9	22,245,579	-6.47
Tháng 10	31,698,620	42.49
Tháng 11	25,070,004	-20.91
Tháng 12	23,151,141	-7.65



Nguồn: Hải quan Việt Nam

KIM NGẠCH NHẬP KHẨU MÁY VI TÍNH SẢN PHẨM ĐIỆN TỬ VÀ LINH KIỆN TỪ ĐÀI LOAN NĂM 2009

Tháng	Giá trị (USD)	Tỉ lệ +/- (%)
Tháng 1	13,007,669	
Tháng 2	16,071,759	23.56
Tháng 3	16,116,780	0.28
Tháng 4	24,563,513	52.41
Tháng 5	26,353,011	7.29
Tháng 6	28,705,861	8.93
Tháng 7	31,093,063	8.32
Tháng 8	26,961,308	-13.29
Tháng 9	35,905,013	33.17
Tháng 10	28,191,575	-21.48
Tháng 11	31,719,077	12.51
Tháng 12	30,593,241	-3.55



Nguồn: Hải quan Việt Nam