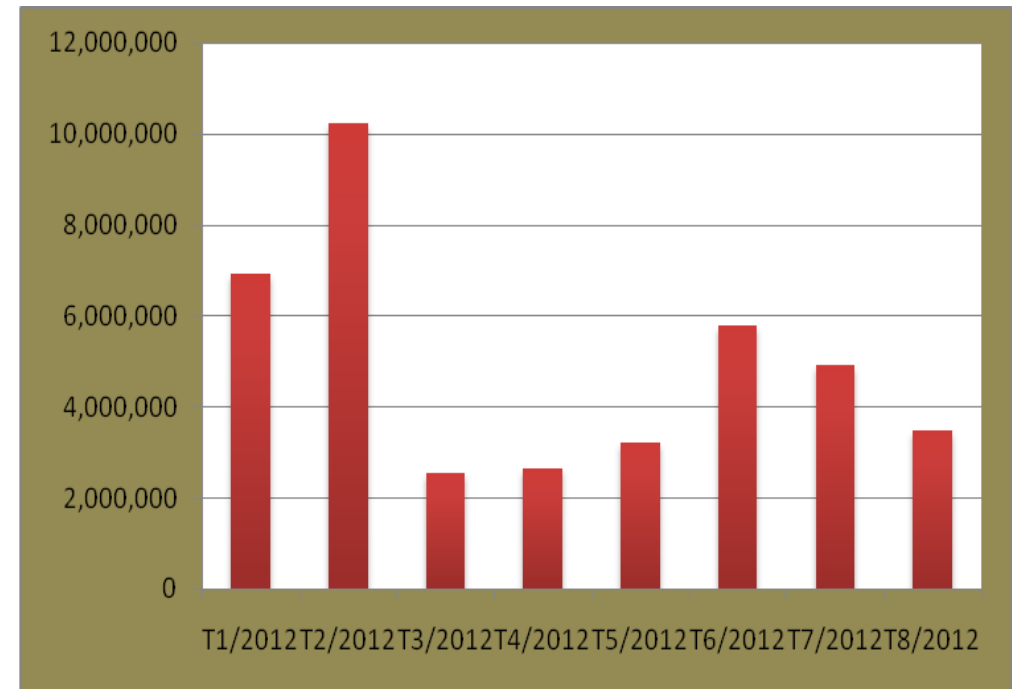


KIM NGẠCH XUẤT KHẨU GẠO SANG ĐÀI LOAN TÍNH ĐẾN THÁNG 8 NĂM 2012

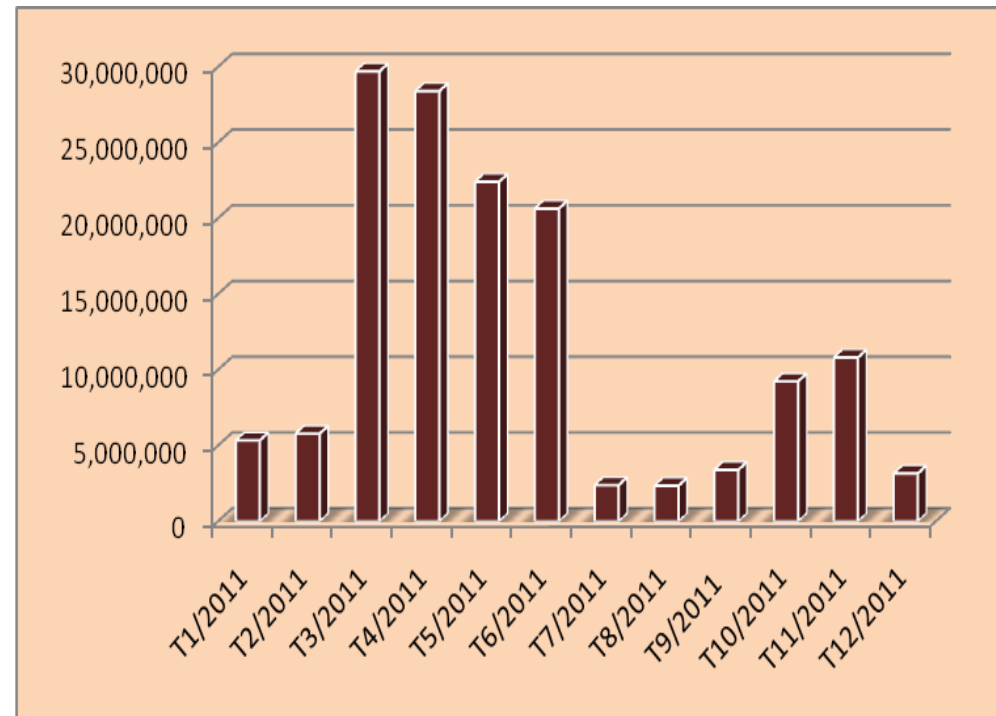
Tháng	Giá trị (USD)	Tỉ lệ +/- (%)
Tháng 1	6,920,699	
Tháng 2	10,248,533	48.09
Tháng 3	2,549,380	-75.12
Tháng 4	2,649,766	3.94
Tháng 5	3,205,194	20.96
Tháng 6	5,776,304	80.22
Tháng 7	4,936,856	-14.53
Tháng 8	3,472,167	-29.67



Nguồn: Hải quan Việt Nam

KIM NGẠCH XUẤT KHẨU GẠO SANG ĐÀI LOAN NĂM 2011

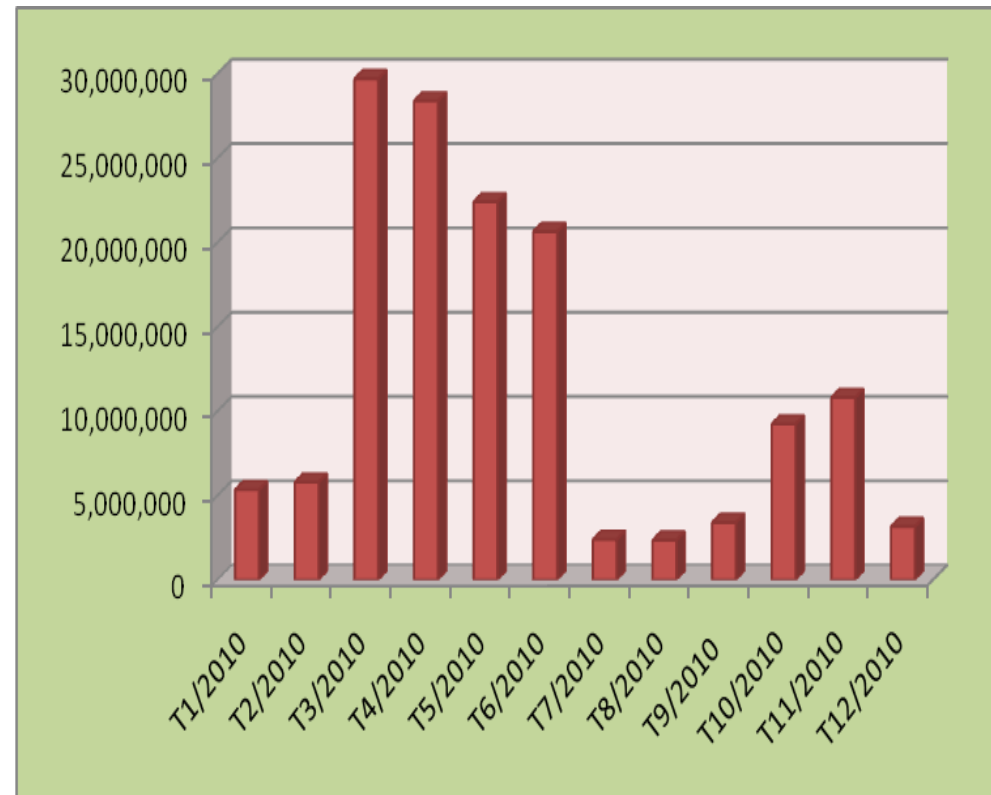
Tháng	Giá trị (USD)	Tỉ lệ +/- (%)
Tháng 1	5,344,598	
Tháng 2	5,788,206	8.30
Tháng 3	29,702,197	413.15
Tháng 4	28,393,028	-4.41
Tháng 5	22,410,471	-21.07
Tháng 6	20,647,178	-7.87
Tháng 7	2,392,237	-88.41
Tháng 8	2,348,821	-1.81
Tháng 9	3,396,682	44.61
Tháng 10	9,238,818	172.00
Tháng 11	10,810,152	17.01
Tháng 12	3,155,732	-70.81



Nguồn: Hải quan Việt Nam

KIM NGẠCH XUẤT KHẨU GẠO SANG ĐÀI LOAN NĂM 2010

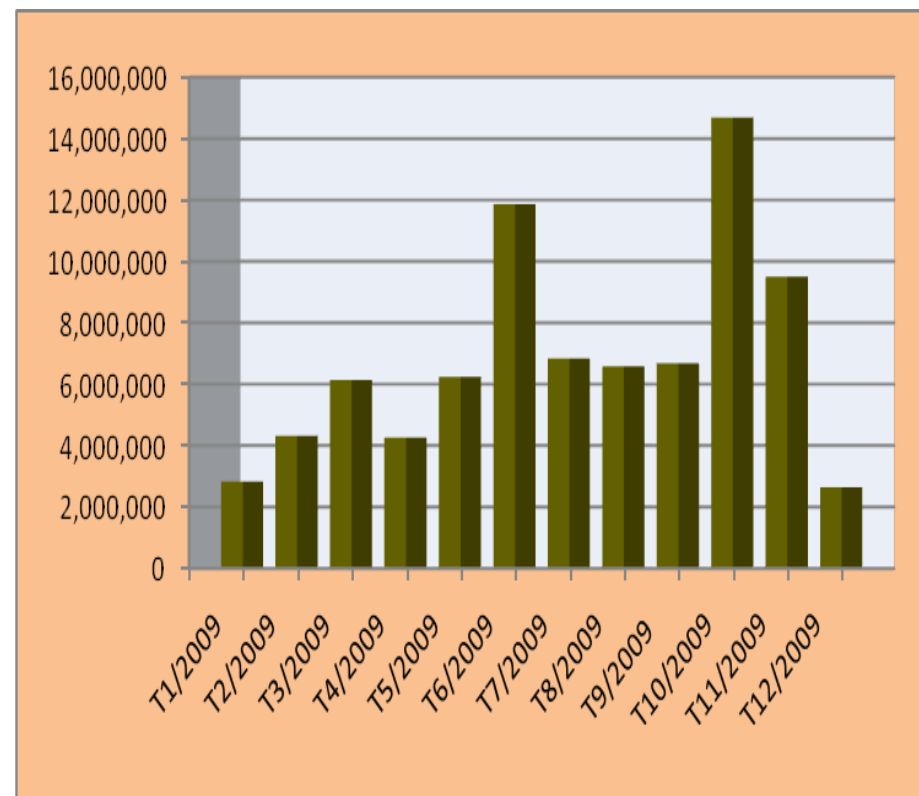
Tháng	Giá trị (USD)	Tỉ lệ +/- (%)
Tháng 1	5,344,598	
Tháng 2	5,788,206	8.30
Tháng 3	29,702,197	413.15
Tháng 4	28,393,028	-4.41
Tháng 5	22,410,471	-21.07
Tháng 6	20,647,178	-7.87
Tháng 7	2,392,237	-88.41
Tháng 8	2,348,821	-1.81
Tháng 9	3,396,682	44.61
Tháng 10	9,238,818	172.00
Tháng 11	10,810,152	17.01
Tháng 12	3,155,732	-70.81



Nguồn: Hải quan Việt Nam

KIM NGẠCH XUẤT KHẨU GẠO SANG ĐÀI LOAN NĂM 2009

Tháng	Giá trị (USD)	% tăng giảm (%)
Tháng 1	2,831,790	
Tháng 2	4,323,573	52.68
Tháng 3	6,137,132	41.95
Tháng 4	4,262,155	-30.55
Tháng 5	6,230,735	46.19
Tháng 6	11,863,058	90.40
Tháng 7	6,833,899	-42.39
Tháng 8	6,586,363	-3.62
Tháng 9	6,679,856	1.42
Tháng 10	14,684,052	119.83
Tháng 11	9,502,107	-35.29
Tháng 12	2,637,808	-72.24



Nguồn: Hải quan Việt Nam