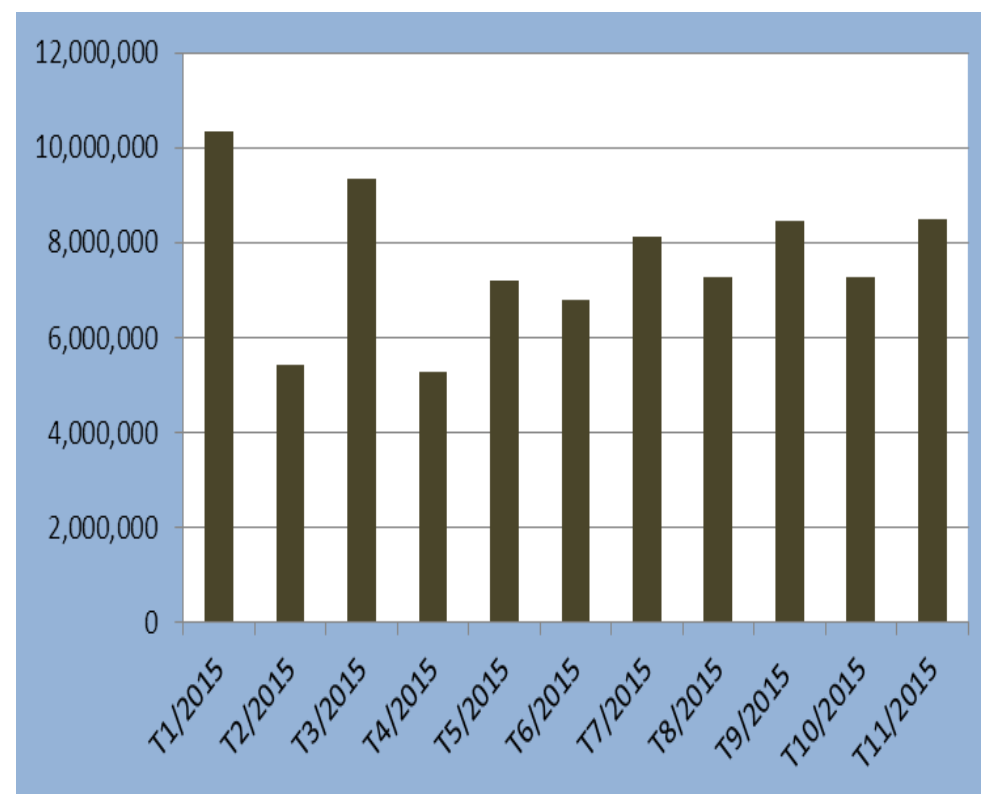


KIM NGẠCH NHẬP KHẨU MÁY VI TÍNH SẢN PHẨM ĐIỆN TỬ VÀ LINH KIỆN TỪ INDONESIA TÍNH ĐẾN THÁNG 11 NĂM 2015

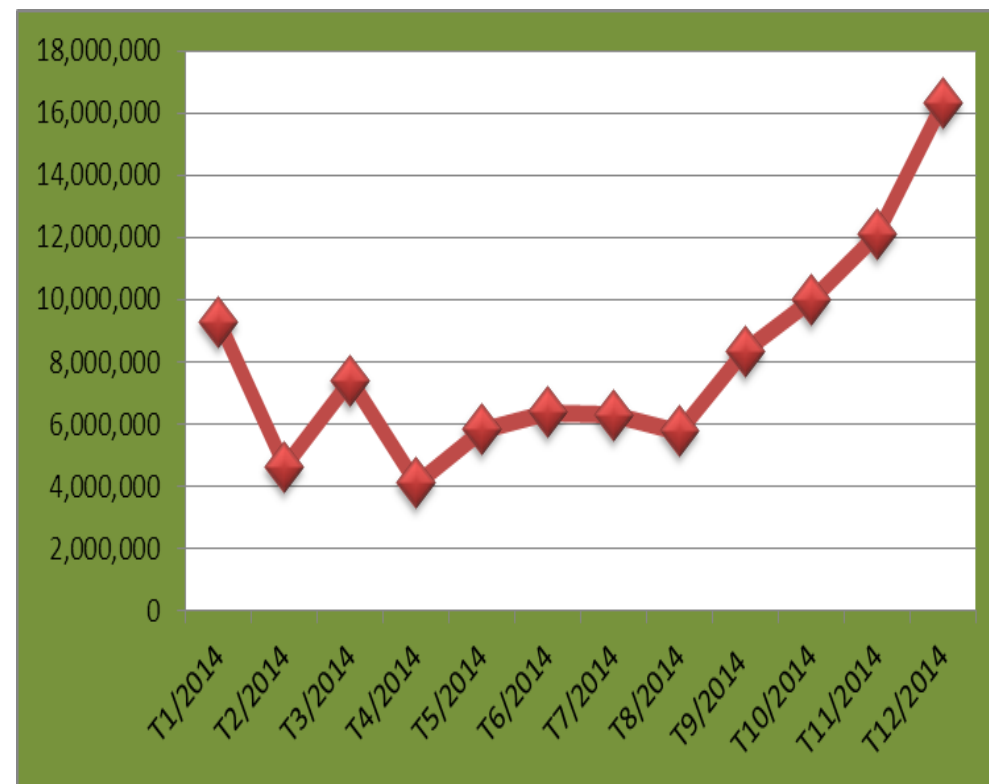
Tháng	Giá trị (USD)	Tỉ lệ +/- (%)
Tháng 1	10,350,455	
Tháng 2	5,414,661	-47.69
Tháng 3	9,342,883	72.55
Tháng 4	5,282,455	-43.46
Tháng 5	7,198,246	36.27
Tháng 6	6,778,218	-5.84
Tháng 7	8,109,989	19.65
Tháng 8	7,276,423	-10.28
Tháng 9	8,436,569	15.94
Tháng 10	7,263,100	-13.91
Tháng 11	8,476,877	16.71



Nguồn: Hải quan Việt Nam

KIM NGẠCH NHẬP KHẨU MÁY VI TÍNH SẢN PHẨM ĐIỆN TỬ VÀ LINH KIỆN TỪ INDONESIA NĂM 2014

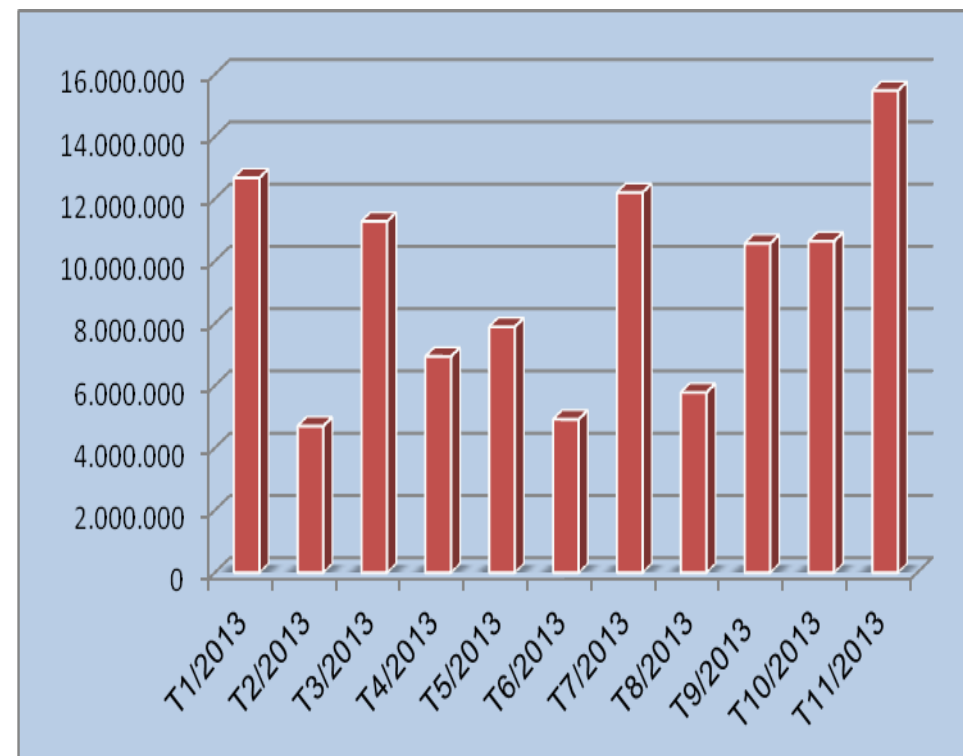
Tháng	Giá trị (USD)	Tỉ lệ +/- (%)
Tháng 1	9,278,593	
Tháng 2	4,610,971	-50.31
Tháng 3	7,406,623	60.63
Tháng 4	4,102,544	-44.61
Tháng 5	5,802,461	41.44
Tháng 6	6,376,770	9.90
Tháng 7	6,277,190	-1.56
Tháng 8	5,747,481	-8.44
Tháng 9	8,329,127	44.92
Tháng 10	9,984,685	19.88
Tháng 11	12,094,035	21.13
Tháng 12	16,297,805	34.76



Nguồn: Hải quan Việt Nam

KIM NGẠCH NHẬP KHẨU MÁY VI TÍNH SẢN PHẨM ĐIỆN TỬ VÀ LINH KIỆN TỪ INDONESIA NĂM 2013

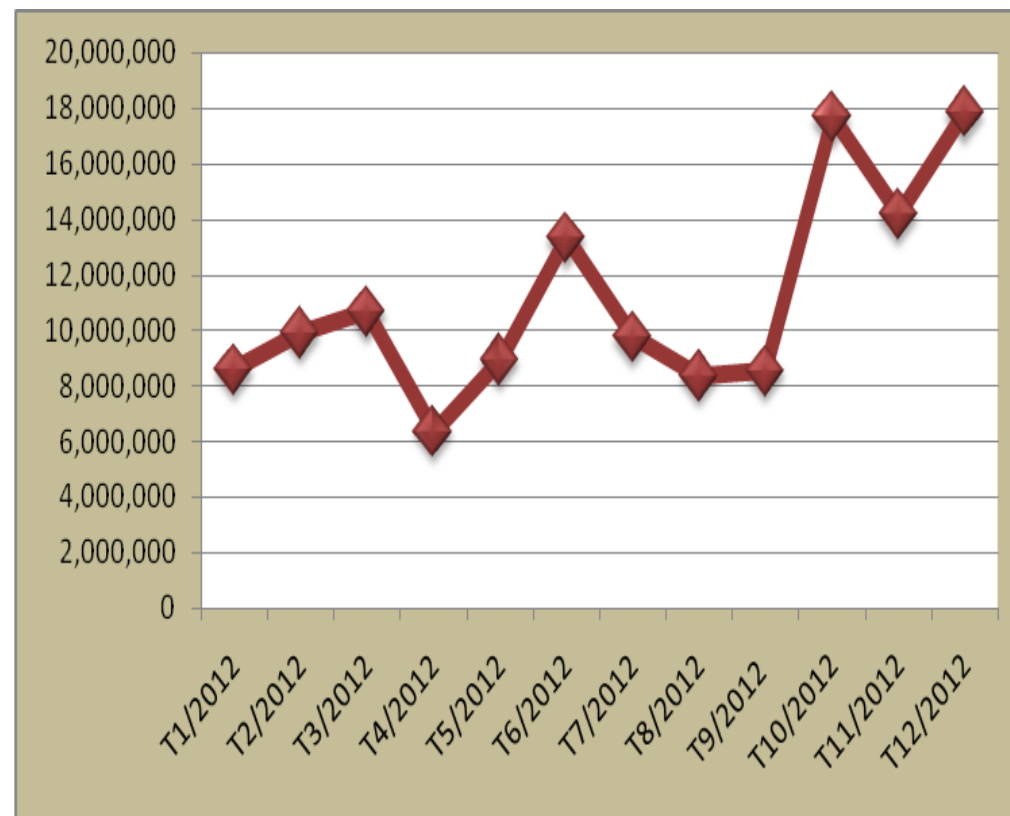
Tháng	Giá trị (USD)	Tỉ lệ +/- (%)
Tháng 1	12.681.974	
Tháng 2	4.709.099	-62,87
Tháng 3	11.283.188	139,60
Tháng 4	6.944.836	-38,45
Tháng 5	7.897.186	13,71
Tháng 6	4.926.931	-37,61
Tháng 7	12.209.990	147,82
Tháng 8	5.787.753	-52,60
Tháng 9	10.571.478	82,65
Tháng 10	10.646.793	0,71
Tháng 11	15.483.072	45,42



Nguồn: Hải quan Việt Nam

KIM NGẠCH NHẬP KHẨU MÁY VI TÍNH SẢN PHẨM ĐIỆN TỬ VÀ LINH KIỆN TỪ INDONESIA NĂM 2012

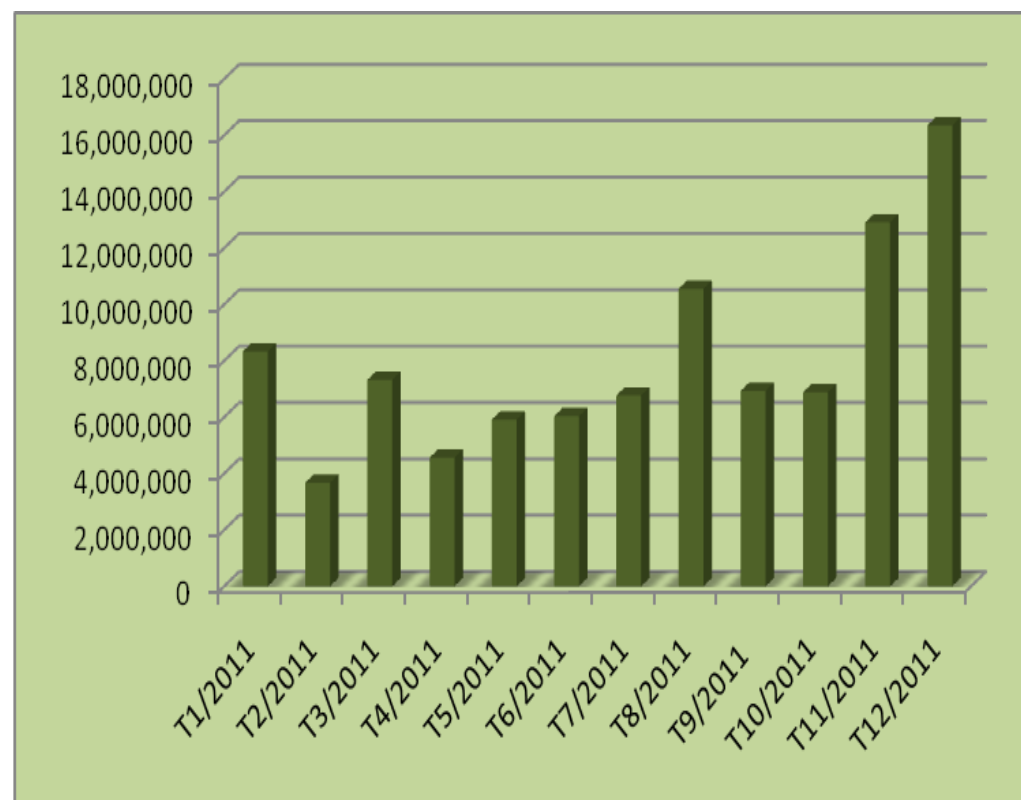
Tháng	Giá trị (USD)	Tỉ lệ +/- (%)
Tháng 1	8,611,607	
Tháng 2	9,936,885	15.39
Tháng 3	10,686,972	7.55
Tháng 4	6,377,429	-40.33
Tháng 5	8,966,622	40.60
Tháng 6	13,351,293	48.90
Tháng 7	9,790,886	-26.67
Tháng 8	8,381,928	-14.39
Tháng 9	8,551,432	2.02
Tháng 10	17,677,294	106.72
Tháng 11	14,193,547	-19.71
Tháng 12	17,860,913	25.84



Nguồn: Hải quan Việt Nam

KIM NGẠCH NHẬP KHẨU MÁY VI TÍNH SẢN PHẨM ĐIỆN TỬ VÀ LINH KIỆN TỪ INDONESIA NĂM 2011

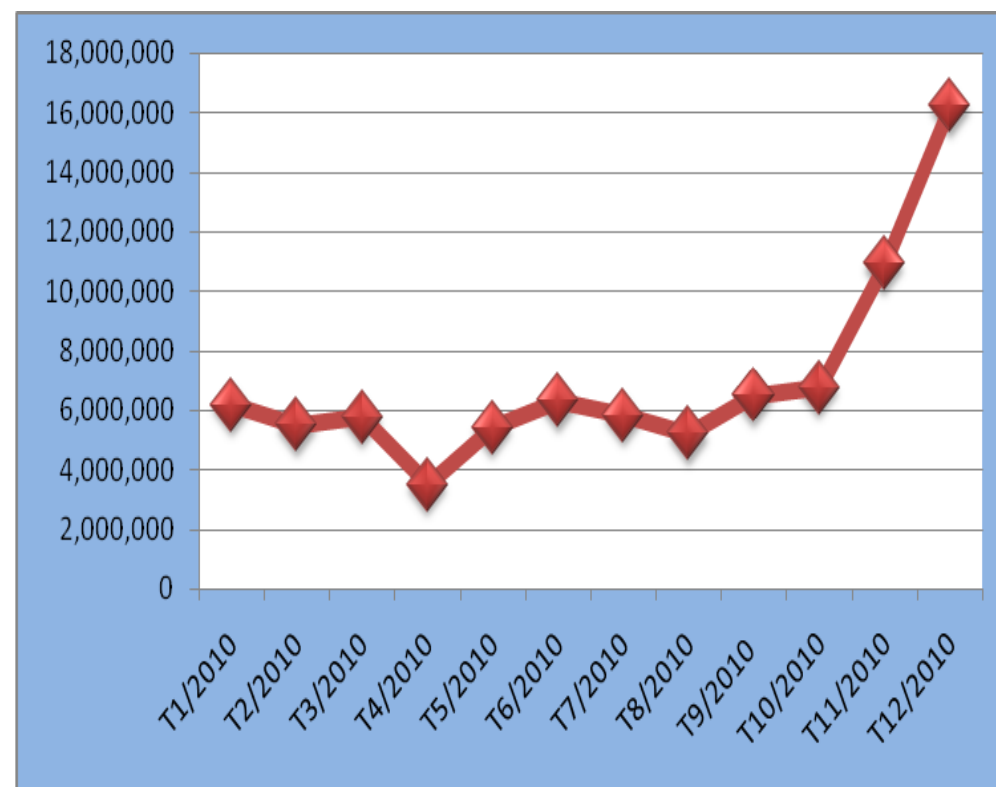
Tháng	Giá trị (USD)	Tỉ lệ +/- (%)
Tháng 1	8,330,356	
Tháng 2	3,667,618	-55.97
Tháng 3	7,323,986	99.69
Tháng 4	4,562,726	-37.70
Tháng 5	5,912,940	29.59
Tháng 6	6,030,023	1.98
Tháng 7	6,765,869	12.20
Tháng 8	10,551,950	55.96
Tháng 9	6,934,554	-34.28
Tháng 10	6,880,809	-0.78
Tháng 11	12,910,845	87.64
Tháng 12	16,353,270	26.66



Nguồn: Hải quan Việt Nam

KIM NGẠCH NHẬP KHẨU MÁY VI TÍNH SẢN PHẨM ĐIỆN TỬ VÀ LINH KIỆN TỪ INDONESIA NĂM 2010

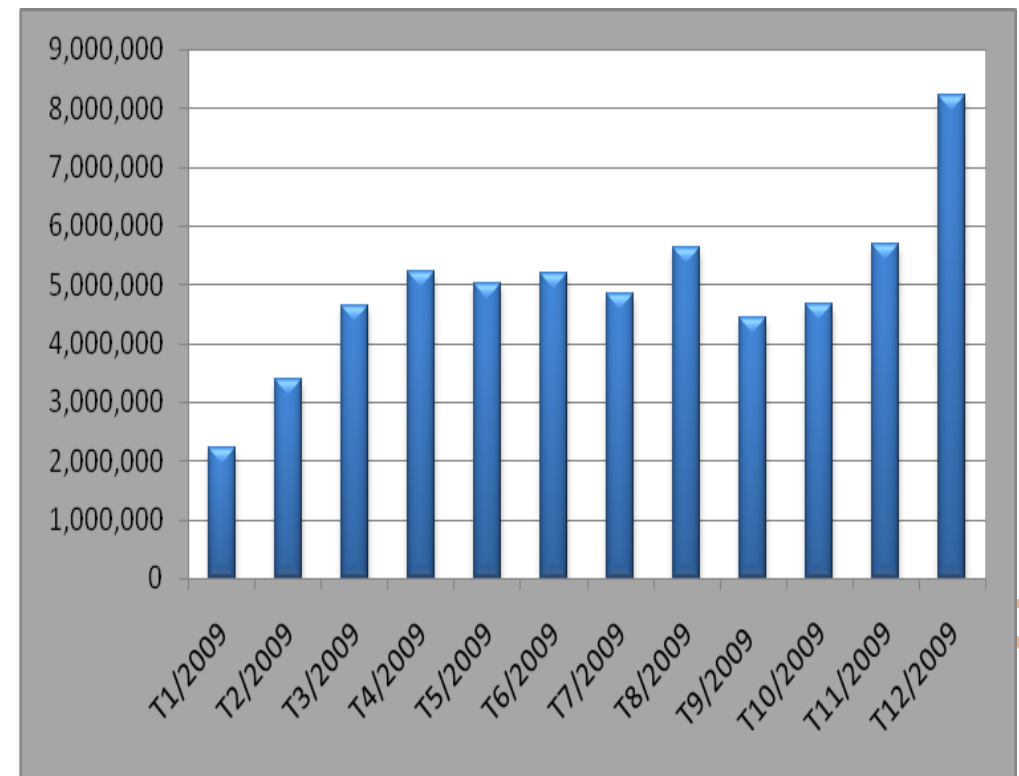
Tháng	Giá trị (USD)	Tỉ lệ +/- (%)
Tháng 1	6,179,617	
Tháng 2	5,487,603	-11.20
Tháng 3	5,760,708	4.98
Tháng 4	3,499,215	-39.26
Tháng 5	5,409,138	54.58
Tháng 6	6,307,502	16.61
Tháng 7	5,825,887	-7.64
Tháng 8	5,199,801	-10.75
Tháng 9	6,477,193	24.57
Tháng 10	6,739,956	4.06
Tháng 11	10,919,839	62.02
Tháng 12	16,212,015	48.46



Nguồn: Hải quan Việt Nam

KIM NGẠCH NHẬP KHẨU MÁY VI TÍNH SẢN PHẨM ĐIỆN TỬ VÀ LINH KIỆN TỪ INDONESIA NĂM 2009

Tháng	Giá trị (USD)	Tỉ lệ +/- (%)
Tháng 1	2,204,386	
Tháng 2	3,385,272	53.57
Tháng 3	4,638,937	37.03
Tháng 4	5,216,582	12.45
Tháng 5	5,003,879	-4.08
Tháng 6	5,195,223	3.82
Tháng 7	4,845,113	-6.74
Tháng 8	5,615,139	15.89
Tháng 9	4,436,812	-20.98
Tháng 10	4,677,708	5.43
Tháng 11	5,683,403	21.50
Tháng 12	8,209,767	44.45



Nguồn: Hải quan Việt Nam