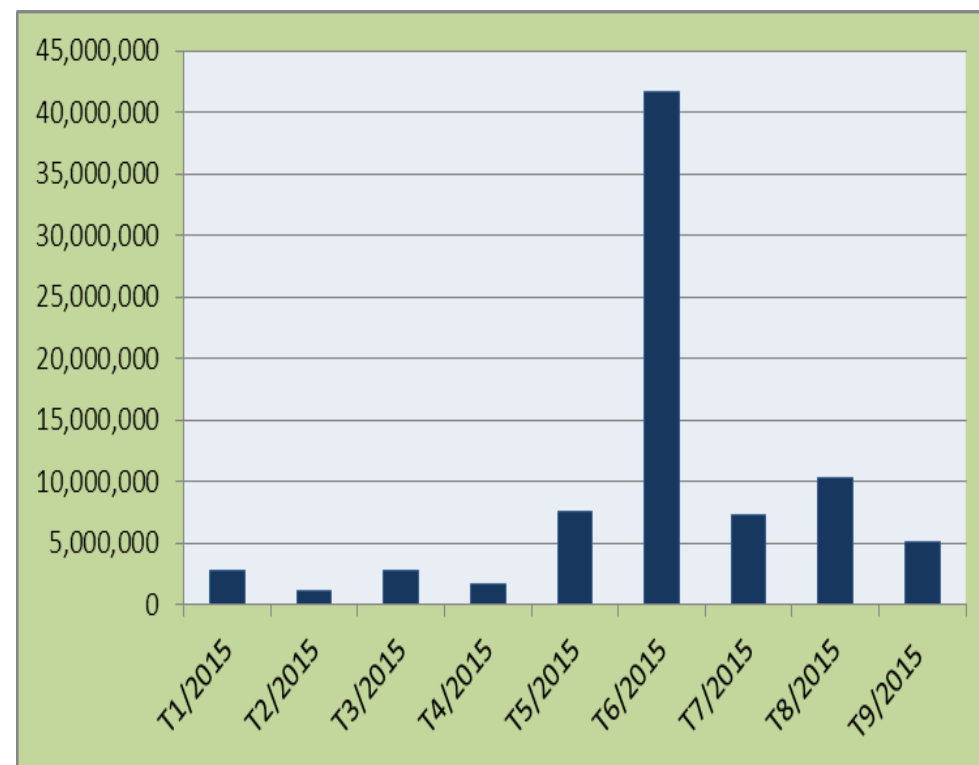


KIM NGẠCH NHẬP KHẨU MÁY MÓC THIẾT BỊ DỤNG CỤ VÀ PHỤ TÙNG TỪ BỈ TÍNH ĐẾN THÁNG 9 NĂM 2015

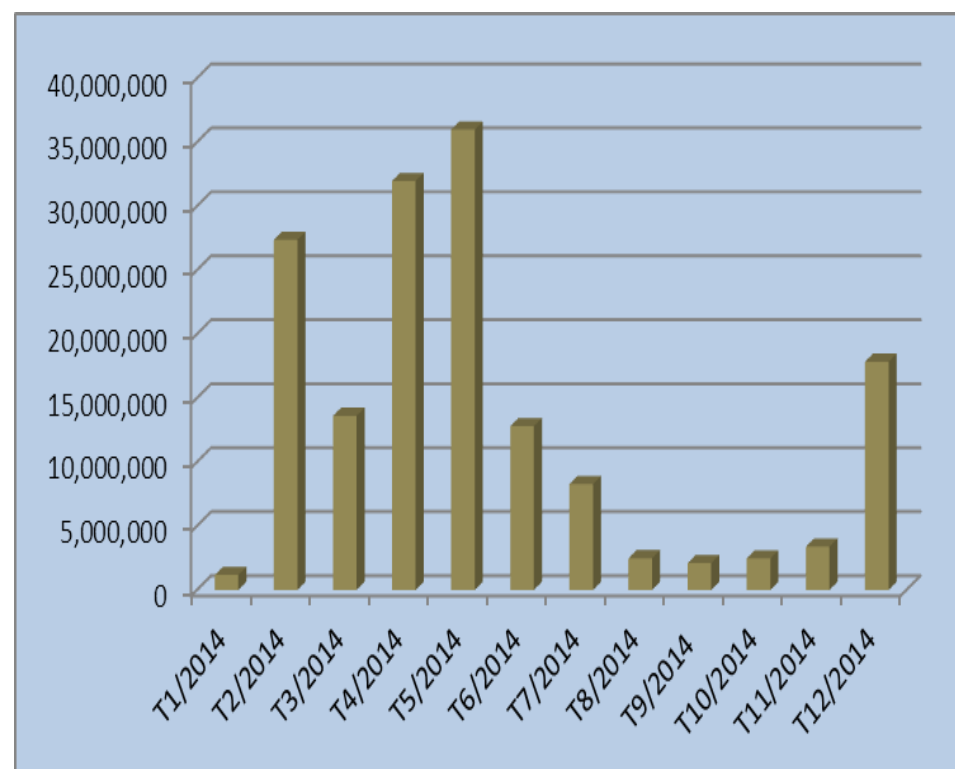
Tháng	Giá trị (USD)	Tỉ lệ +/- (%)
Tháng 1	2,754,472	
Tháng 2	1,190,210	-56.79
Tháng 3	2,751,428	131.17
Tháng 4	1,637,306	-40.49
Tháng 5	7,571,248	362.42
Tháng 6	41,719,929	451.03
Tháng 7	7,289,346	-82.53
Tháng 8	10,269,253	40.88
Tháng 9	5,055,698	-50.77



Nguồn: Hải quan Việt Nam

KIM NGẠCH NHẬP KHẨU MÁY MÓC THIẾT BỊ DỤNG CỤ VÀ PHỤ TÙNG TỪ BỈ NĂM 2014

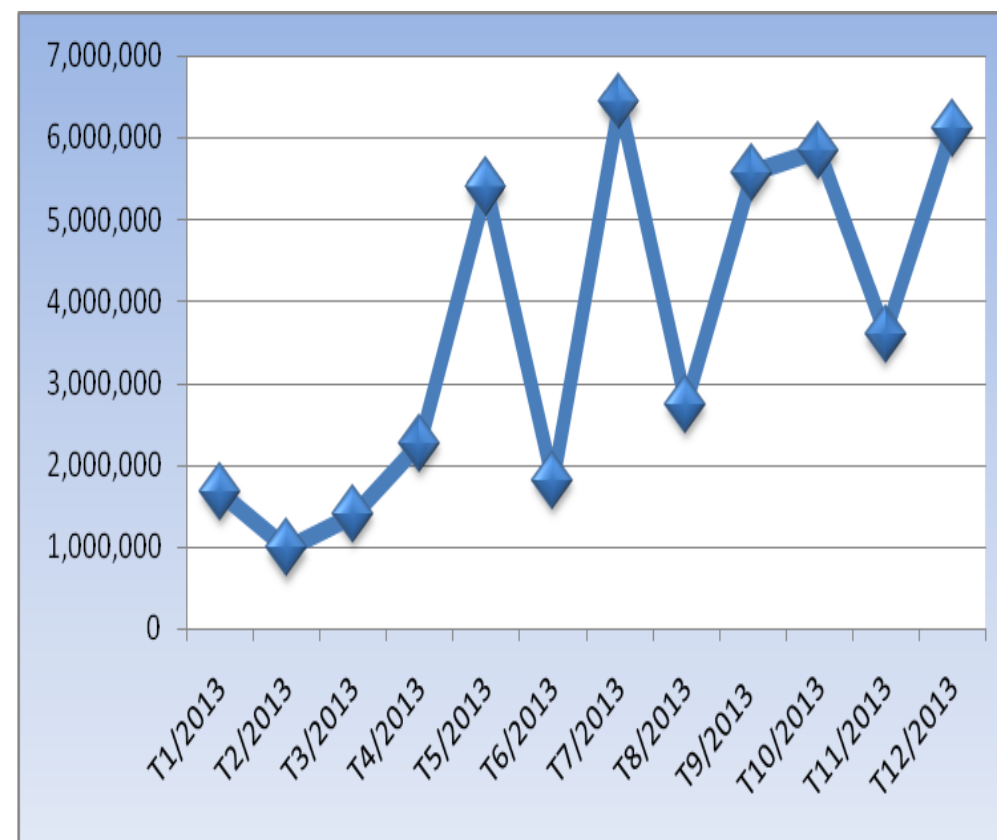
Tháng	Giá trị (USD)	Tỉ lệ +/- (%)
Tháng 1	1,162,709	
Tháng 2	27,360,270	2253.15
Tháng 3	13,604,124	-50.28
Tháng 4	31,959,484	134.92
Tháng 5	35,972,083	12.56
Tháng 6	12,795,113	-64.43
Tháng 7	8,270,313	-35.36
Tháng 8	2,468,890	-70.15
Tháng 9	2,088,937	-15.39
Tháng 10	2,458,762	17.70
Tháng 11	3,380,576	37.49
Tháng 12	17,827,690	427.36



Nguồn: Hải quan Việt Nam

KIM NGẠCH NHẬP KHẨU MÁY MÓC THIẾT BỊ DỤNG CỤ VÀ PHỤ TÙNG TỪ BỈ NĂM 2013

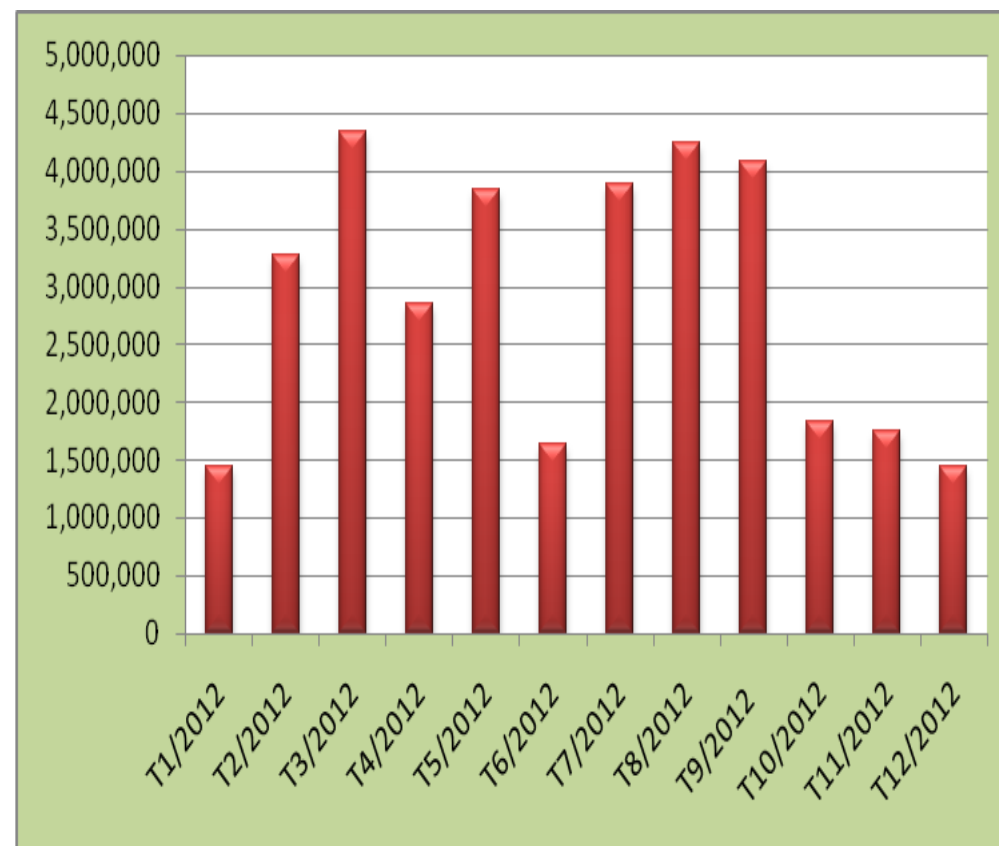
Tháng	Giá trị (USD)	Tỉ lệ +/- (%)
Tháng 1	1,670,101	
Tháng 2	987,655	-40.86
Tháng 3	1,400,636	41.81
Tháng 4	2,263,273	61.59
Tháng 5	5,394,155	138.33
Tháng 6	1,806,376	-66.51
Tháng 7	6,425,563	255.72
Tháng 8	2,740,022	-57.36
Tháng 9	5,568,451	103.23
Tháng 10	5,844,212	4.95
Tháng 11	3,598,393	-38.43
Tháng 12	6,112,605	69.87



Nguồn: Hải quan Việt Nam

KIM NGẠCH NHẬP KHẨU MÁY MÓC THIẾT BỊ DỤNG CỤ VÀ PHỤ TÙNG TỪ BỈ NĂM 2012

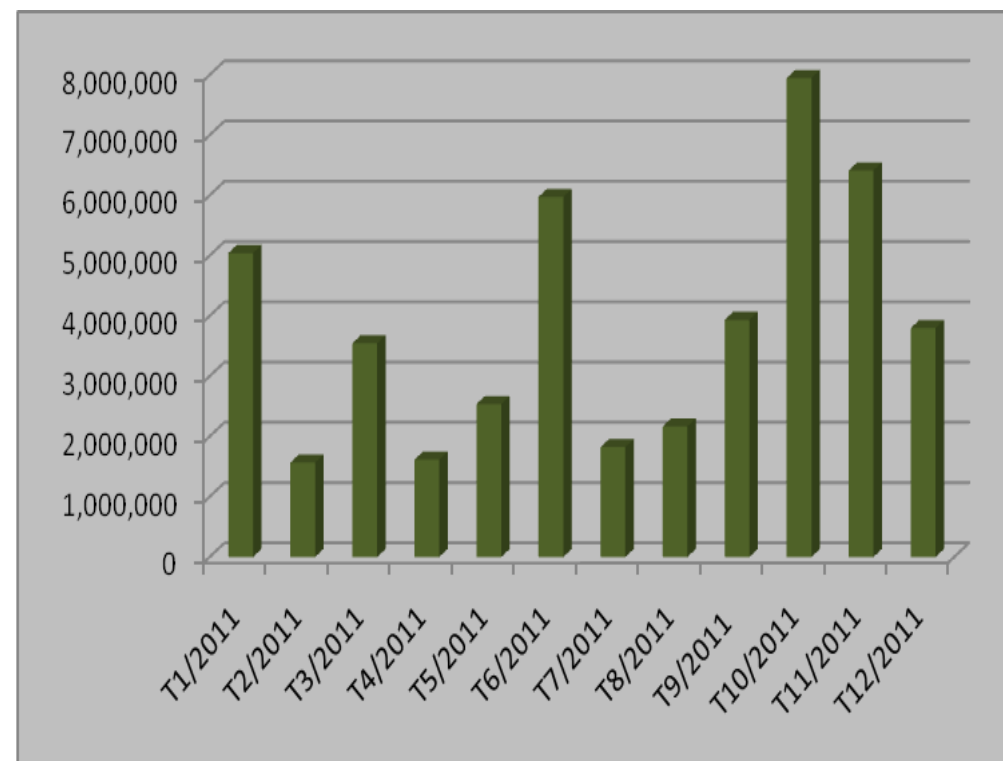
Tháng	Giá trị (USD)	Tỉ lệ +/- (%)
Tháng 1	1,443,140	
Tháng 2	3,268,305	126.47
Tháng 3	4,337,951	32.73
Tháng 4	2,842,277	-34.48
Tháng 5	3,839,894	35.10
Tháng 6	1,636,659	-57.38
Tháng 7	3,884,907	137.37
Tháng 8	4,246,564	9.31
Tháng 9	4,081,047	-3.90
Tháng 10	1,826,225	-55.25
Tháng 11	1,751,567	-4.09
Tháng 12	1,442,788	-17.63



Nguồn: Hải quan Việt Nam

KIM NGẠCH NHẬP KHẨU MÁY MÓC THIẾT BỊ DỤNG CỤ VÀ PHỤ TÙNG TỪ BỈ NĂM 2011

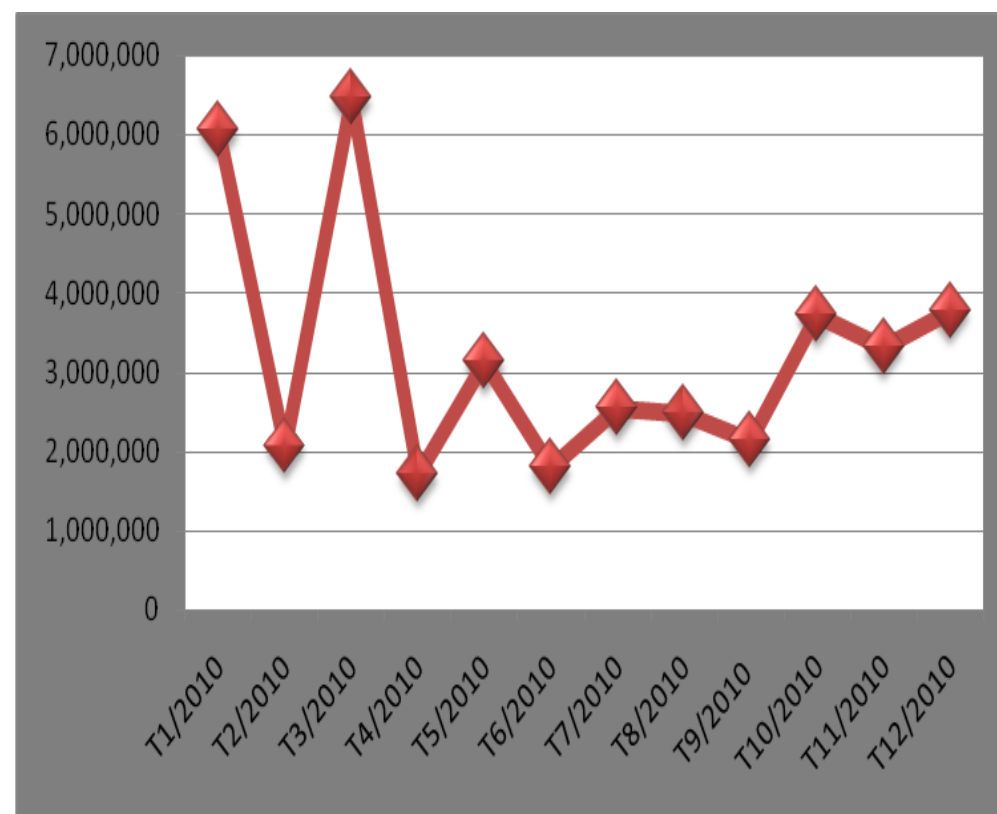
Tháng	Giá trị (USD)	Tỉ lệ +/- (%)
Tháng1	5,042,216	
Tháng2	1,565,198	-68.96
Tháng3	3,545,904	126.55
Tháng4	1,612,629	-54.52
Tháng5	2,536,621	57.30
Tháng6	5,972,944	135.47
Tháng7	1,822,145	-69.49
Tháng8	2,164,566	18.79
Tháng9	3,933,337	81.71
Tháng10	7,945,401	102.00
Tháng11	6,414,028	-19.27
Tháng12	3,796,662	-40.81



Nguồn: Hải quan Việt Nam

KIM NGẠCH NHẬP KHẨU MÁY MÓC THIẾT BỊ DỤNG CỤ VÀ PHỤ TÙNG TỪ BỈ NĂM 2010

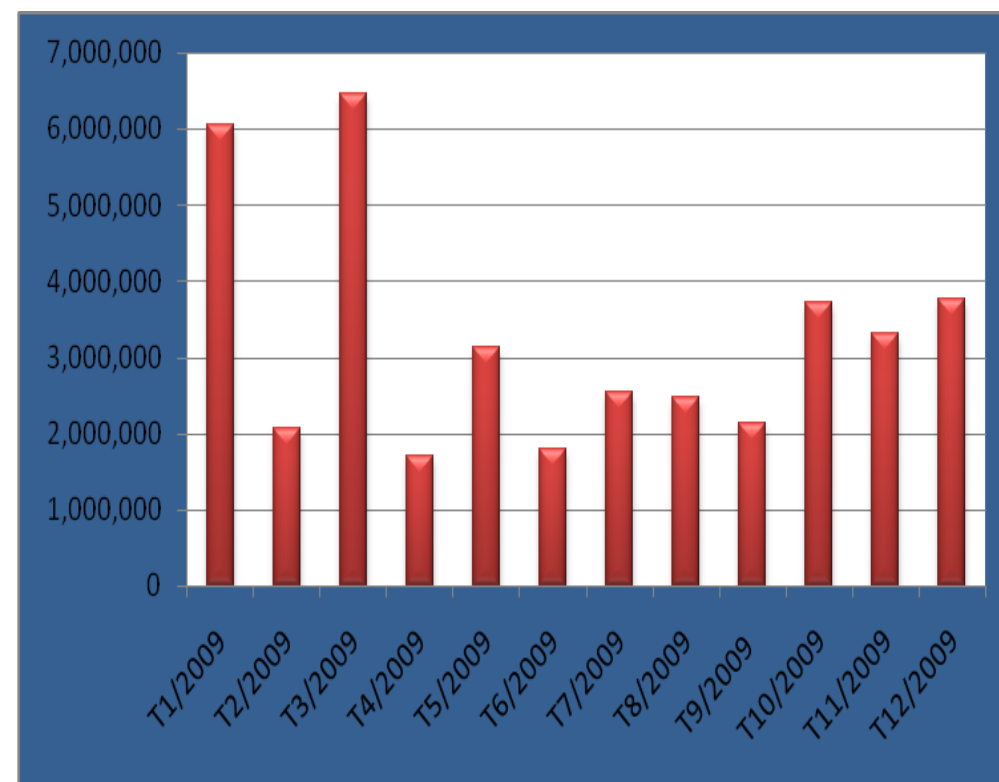
Tháng	Giá trị (USD)	Tỉ lệ +/-(%)
Tháng1	6,062,209	
Tháng2	2,054,172	-66.12
Tháng3	6,460,727	214.52
Tháng4	1,707,396	-73.57
Tháng5	3,130,681	83.36
Tháng6	1,796,978	-42.60
Tháng7	2,542,191	41.47
Tháng8	2,475,819	-2.61
Tháng9	2,134,918	-13.77
Tháng10	3,724,913	74.48
Tháng11	3,318,321	-10.92
Tháng12	3,766,270	13.50



Nguồn: Hải quan Việt Nam

KIM NGẠCH NHẬP KHẨU MÁY MÓC THIẾT BỊ DỤNG CỤ VÀ PHỤ TÙNG TỪ BỈ NĂM 2009

Tháng	Giá trị (USD)	Tỉ lệ +/- (%)
Tháng 1	6,062,209	
Tháng 2	2,054,172	-66.12
Tháng 3	6,460,727	214.52
Tháng 4	1,707,396	-73.57
Tháng 5	3,130,681	83.36
Tháng 6	1,796,978	-42.60
Tháng 7	2,542,191	41.47
Tháng 8	2,475,819	-2.61
Tháng 9	2,134,918	-13.77
Tháng 10	3,724,913	74.48
Tháng 11	3,318,321	-10.92
Tháng 12	3,766,270	13.50



Nguồn: Hải quan Việt Nam