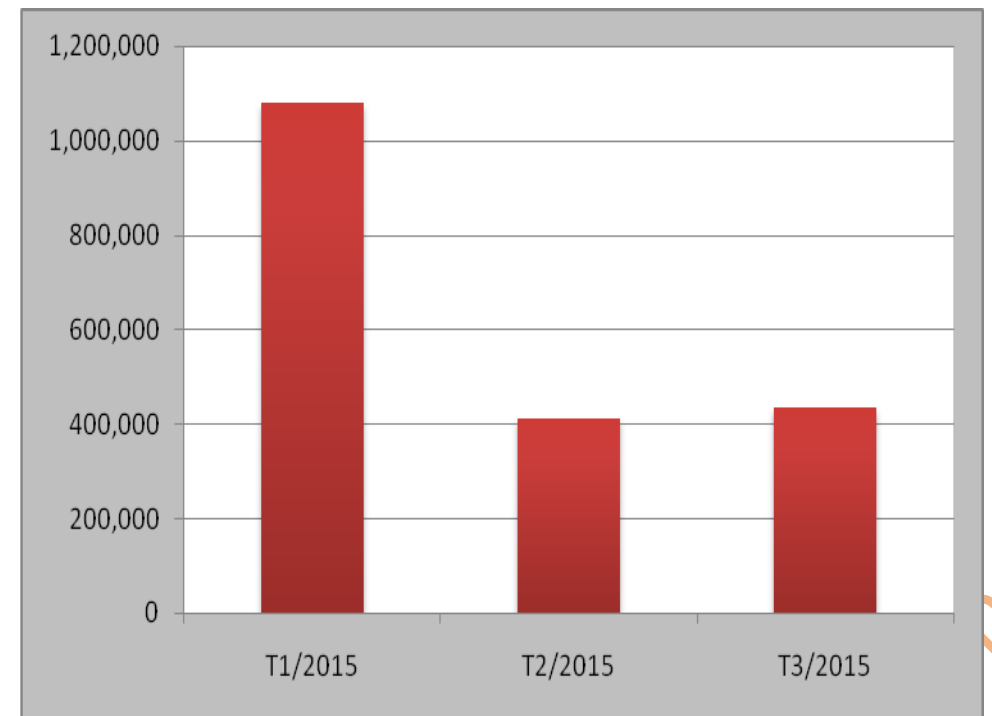


KIM NGẠCH XUẤT KHẨU CAO SU SANG BỈ TÍNH ĐẾN THÁNG 3 NĂM 2015

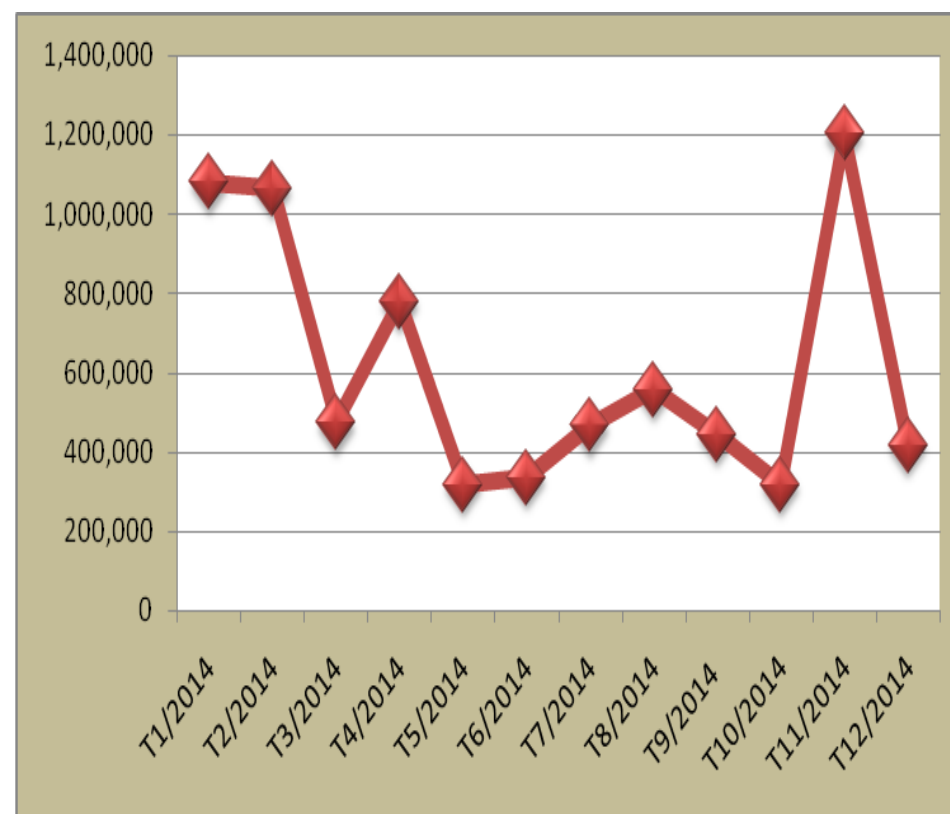
Tháng	Giá trị (USD)	Tỉ lệ +/- (%)
Tháng 1	1,080,396	
Tháng 2	411,116	-61.95
Tháng 3	436,642	6.21



Nguồn: Hải quan Việt Nam

KIM NGẠCH XUẤT KHẨU CAO SU SANG BỈ NĂM 2014

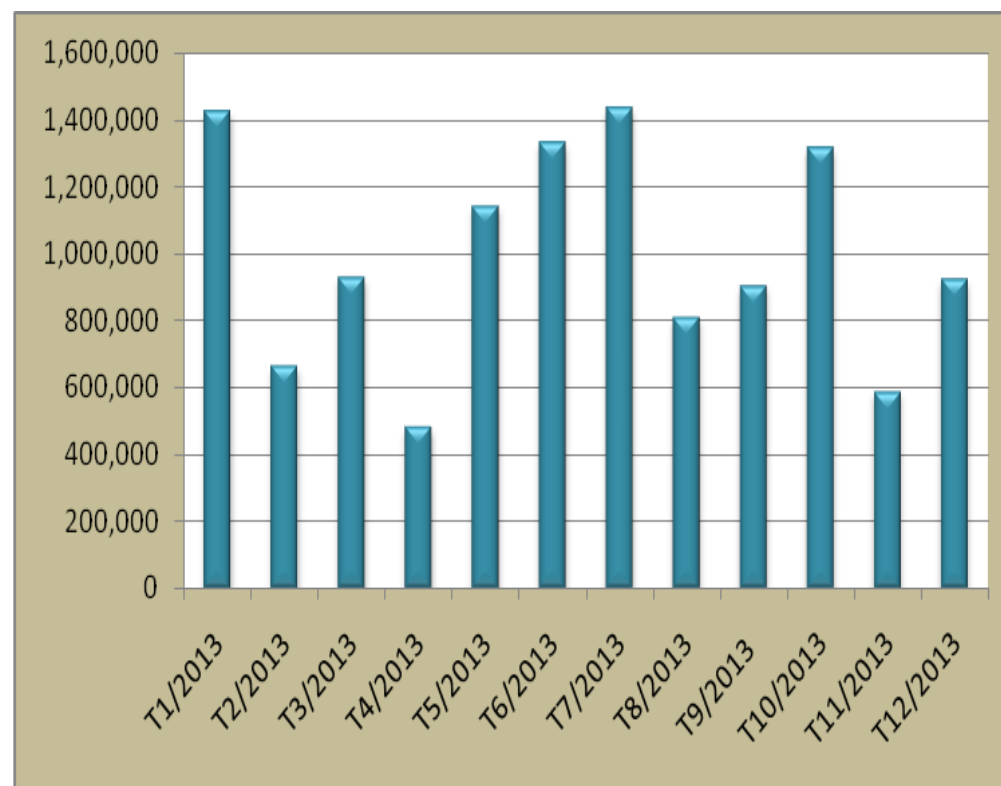
Tháng	Giá trị (USD)	Tỉ lệ +/- (%)
Tháng 1	1,080,396	
Tháng 2	1,063,590	-1.56
Tháng 3	473,429	-55.49
Tháng 4	778,490	64.44
Tháng 5	316,717	-59.32
Tháng 6	334,253	5.54
Tháng 7	465,073	39.14
Tháng 8	557,377	19.85
Tháng 9	444,367	-20.28
Tháng 10	316,952	-28.67
Tháng 11	1,201,293	279.01
Tháng 12	416,661	-65.32



Nguồn: Hải quan Việt Nam

KIM NGẠCH XUẤT KHẨU CAO SU SANG BỈ NĂM 2013

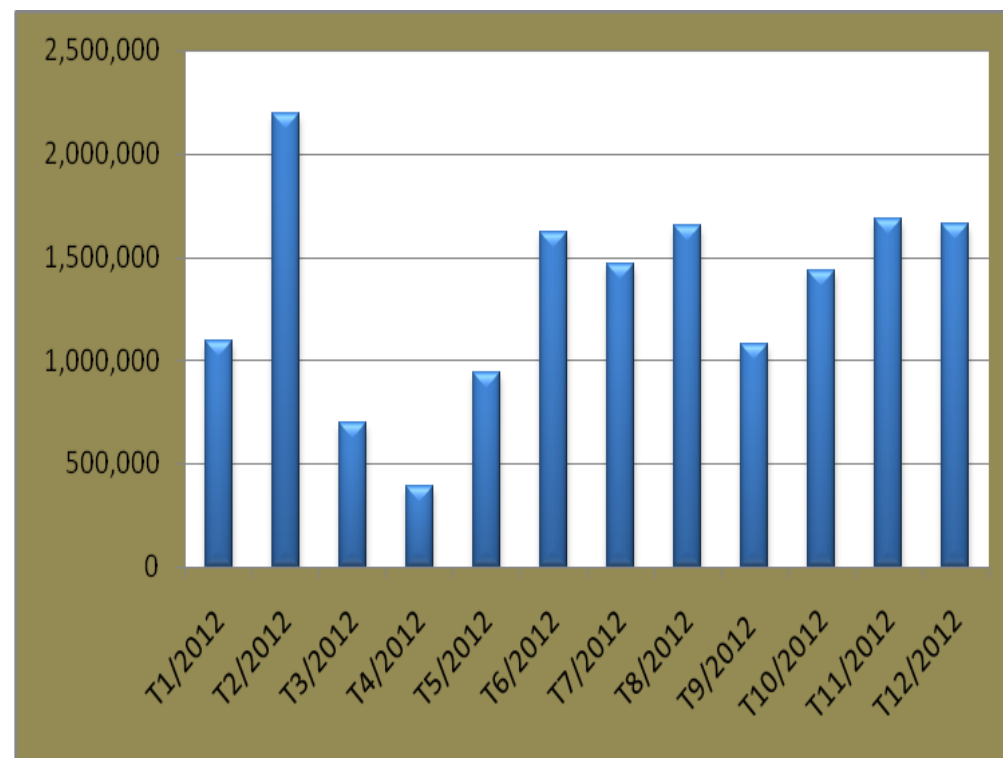
Tháng	Giá trị (USD)	Tỉ lệ +/- (%)
Tháng 1	1,422,821	
Tháng 2	660,719	-53.56
Tháng 3	929,100	40.62
Tháng 4	479,994	-48.34
Tháng 5	1,141,399	137.79
Tháng 6	1,331,151	16.62
Tháng 7	1,435,744	7.86
Tháng 8	807,677	-43.75
Tháng 9	901,850	11.66
Tháng 10	1,315,877	45.91
Tháng 11	586,979	-55.39
Tháng 12	921,709	57.03



Nguồn: Hải quan Việt Nam

KIM NGẠCH XUẤT KHẨU CAO SU SANG BỈ NĂM 2012

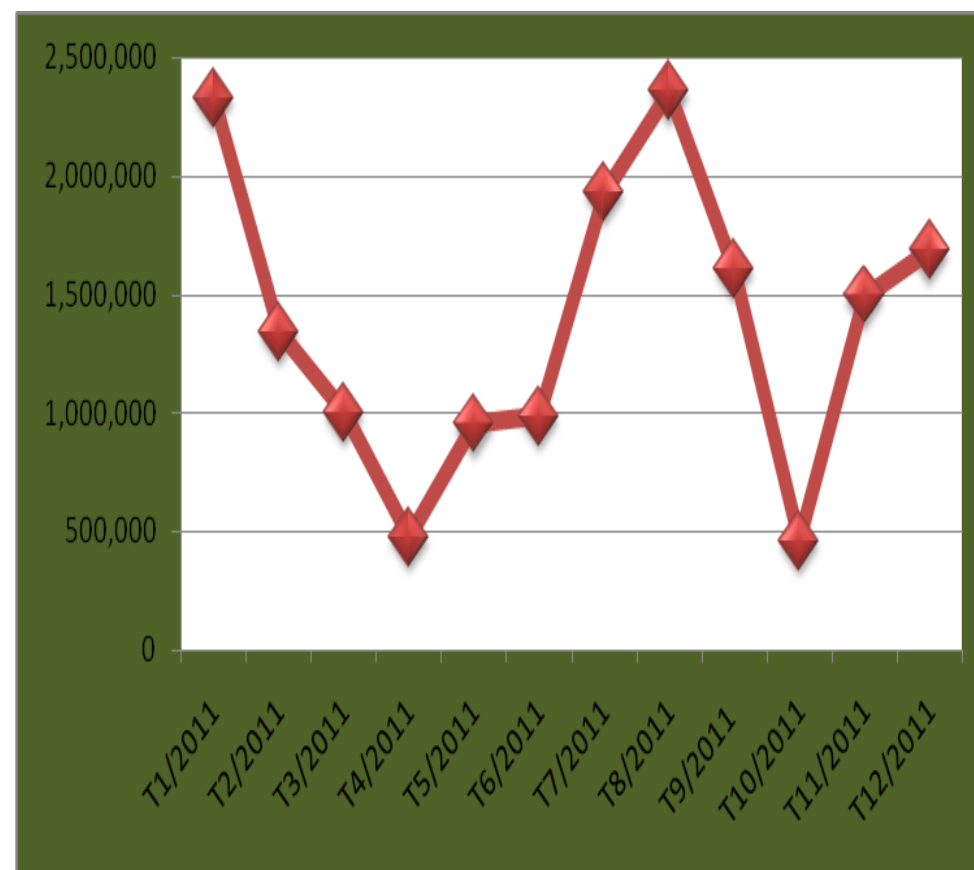
Tháng	Giá trị (USD)	Tỉ lệ +/- (%)
Tháng 1	1,090,968	
Tháng 2	2,192,942	101.01
Tháng 3	693,851	-68.36
Tháng 4	392,052	-43.50
Tháng 5	936,326	138.83
Tháng 6	1,616,375	72.63
Tháng 7	1,467,376	-9.22
Tháng 8	1,654,885	12.78
Tháng 9	1,078,534	-34.83
Tháng 10	1,429,151	32.51
Tháng 11	1,684,410	17.86
Tháng 12	1,660,968	-1.39



Nguồn: Hải quan Việt Nam

KIM NGẠCH XUẤT KHẨU CAO SU SANG BỈ NĂM 2011

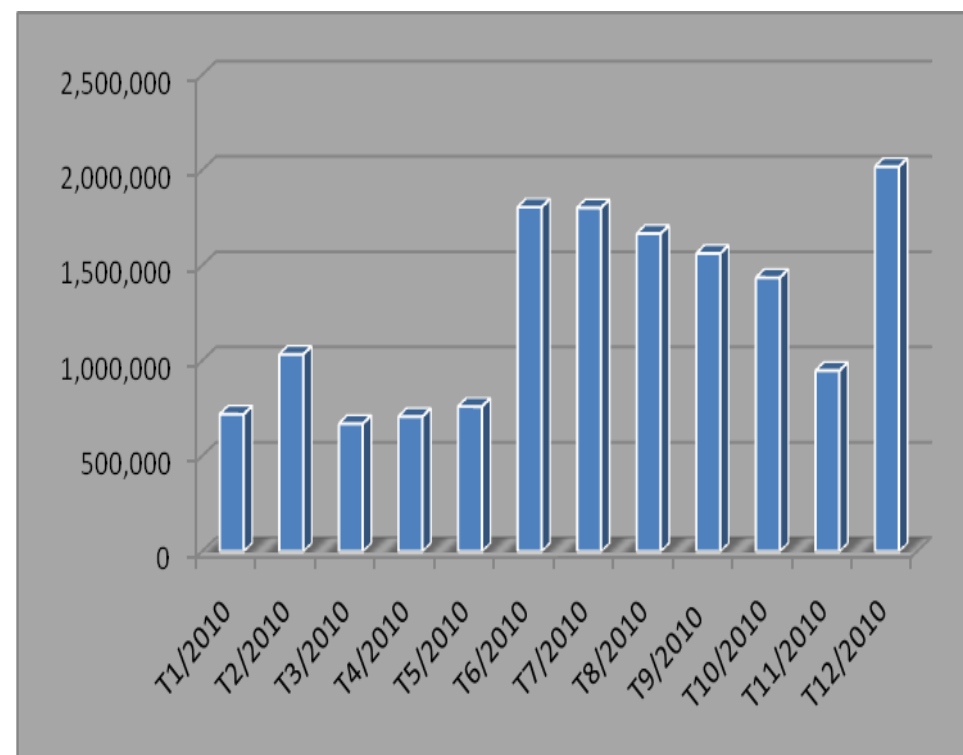
Tháng	Giá trị (USD)	Tỉ lệ +/- (%)
Tháng 1	2,329,003	
Tháng 2	1,342,130	-42.37
Tháng 3	1,001,997	-25.34
Tháng 4	476,067	-52.49
Tháng 5	952,116	100.00
Tháng 6	985,503	3.51
Tháng 7	1,932,450	96.09
Tháng 8	2,359,442	22.10
Tháng 9	1,609,029	-31.80
Tháng 10	461,348	-71.33
Tháng 11	1,493,803	223.79
Tháng 12	1,684,410	12.76



Nguồn: Hải quan Việt Nam

KIM NGẠCH XUẤT KHẨU CAO SU SANG BỈ NĂM 2010

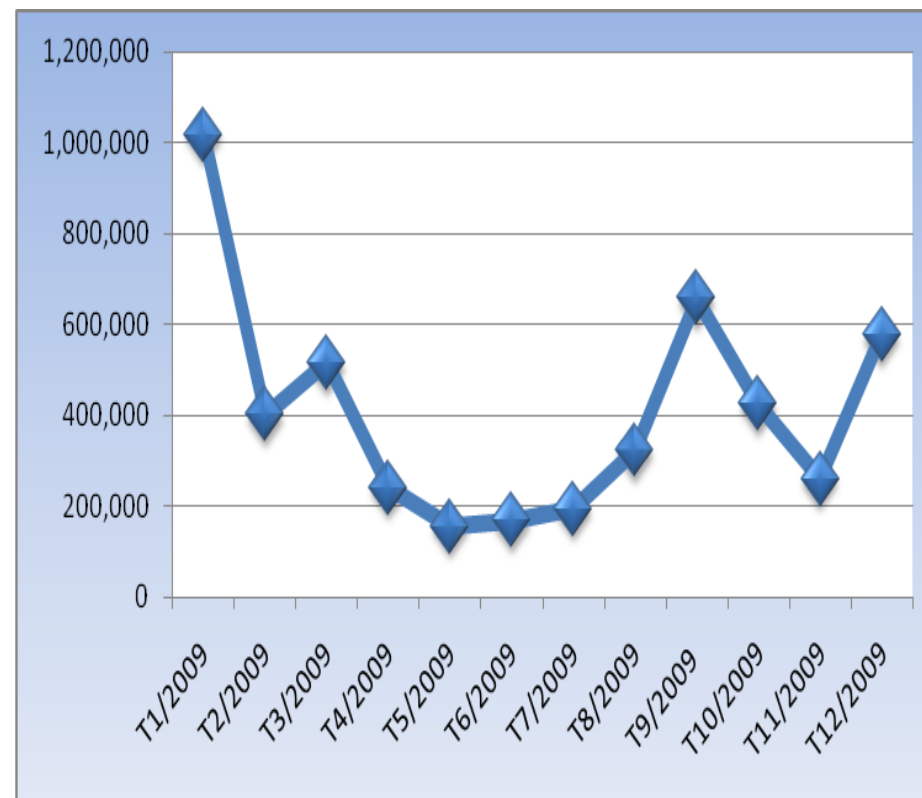
Tháng	Giá trị (USD)	Tỉ lệ +/- (%)
Tháng 1	719,918	
Tháng 2	1,034,373	43.68
Tháng 3	670,727	-35.16
Tháng 4	707,813	5.53
Tháng 5	760,647	7.46
Tháng 6	1,806,551	137.50
Tháng 7	1,803,900	-0.15
Tháng 8	1,667,799	-7.54
Tháng 9	1,563,675	-6.24
Tháng 10	1,436,696	-8.12
Tháng 11	948,887	-33.95
Tháng 12	2,019,597	112.84



Nguồn: Hải quan Việt Nam

KIM NGẠCH XUẤT KHẨU CAO SU SANG BỈ NĂM 2009

Tháng	Giá trị (USD)	Tỉ lệ +/- (%)
Tháng 1	1,016,894	
Tháng 2	401,284	-60.54
Tháng 3	514,516	28.22
Tháng 4	240,050	-53.34
Tháng 5	155,613	-35.17
Tháng 6	167,858	7.87
Tháng 7	193,334	15.18
Tháng 8	321,074	66.07
Tháng 9	657,556	104.80
Tháng 10	424,922	-35.38
Tháng 11	259,213	-39.00
Tháng 12	576,691	122.48



Nguồn: Hải quan Việt Nam