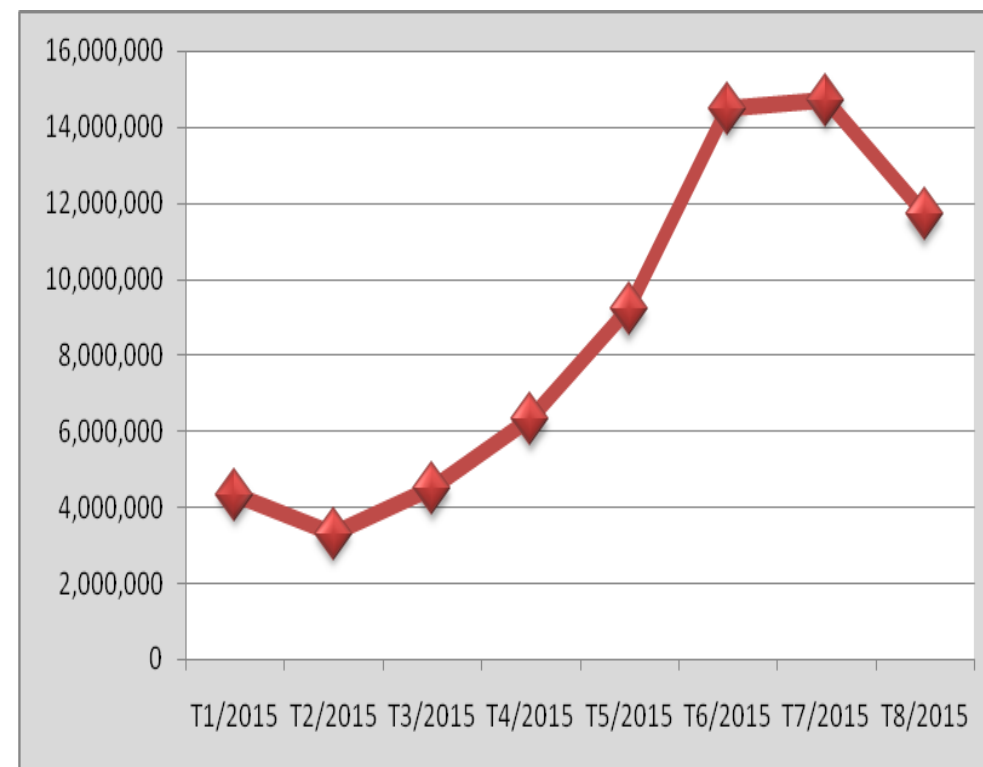


KIM NGẠCH XUẤT KHẨU HẠT ĐIỀU SANG ANH TÍNH ĐẾN THÁNG 8 NĂM 2015

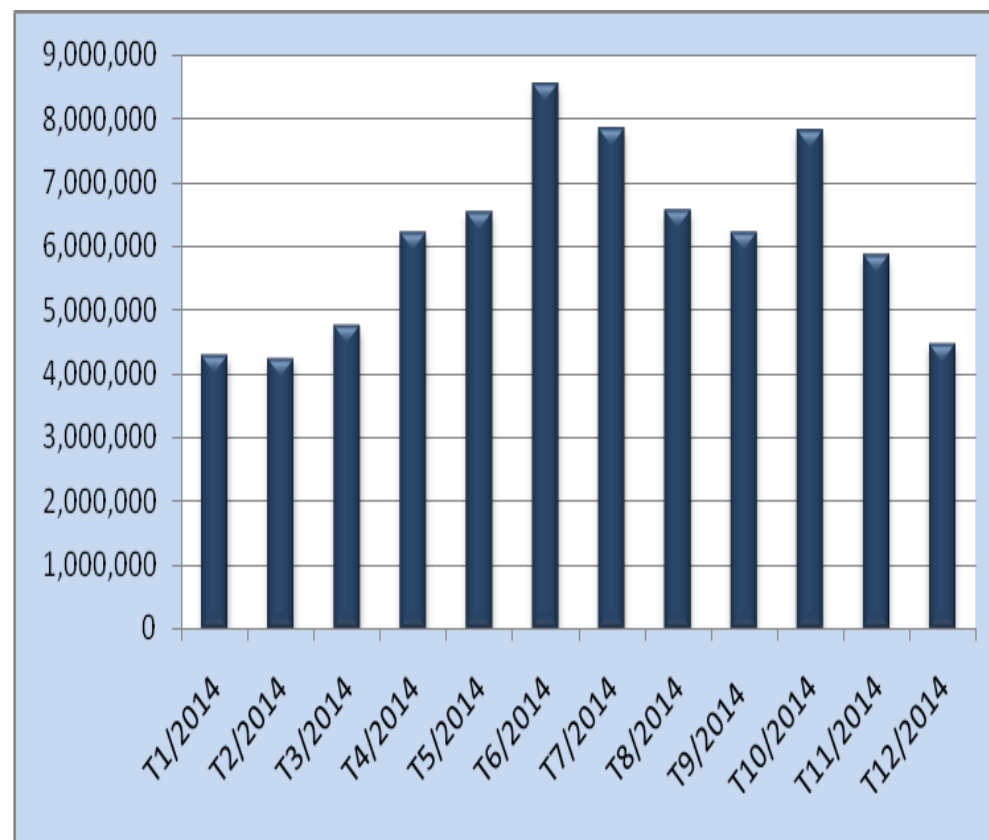
Tháng	Giá trị (USD)	Tỉ lệ +/- (%)
Tháng 1	4,320,062	
Tháng 2	3,293,990	-23.75
Tháng 3	4,490,586	36.33
Tháng 4	6,312,570	40.57
Tháng 5	9,196,828	45.69
Tháng 6	14,481,232	57.46
Tháng 7	14,696,728	1.49
Tháng 8	11,695,824	-20.42



Nguồn: Hải quan Việt Nam

KIM NGẠCH XUẤT KHẨU HẠT ĐIỀU SANG ANH NĂM 2014

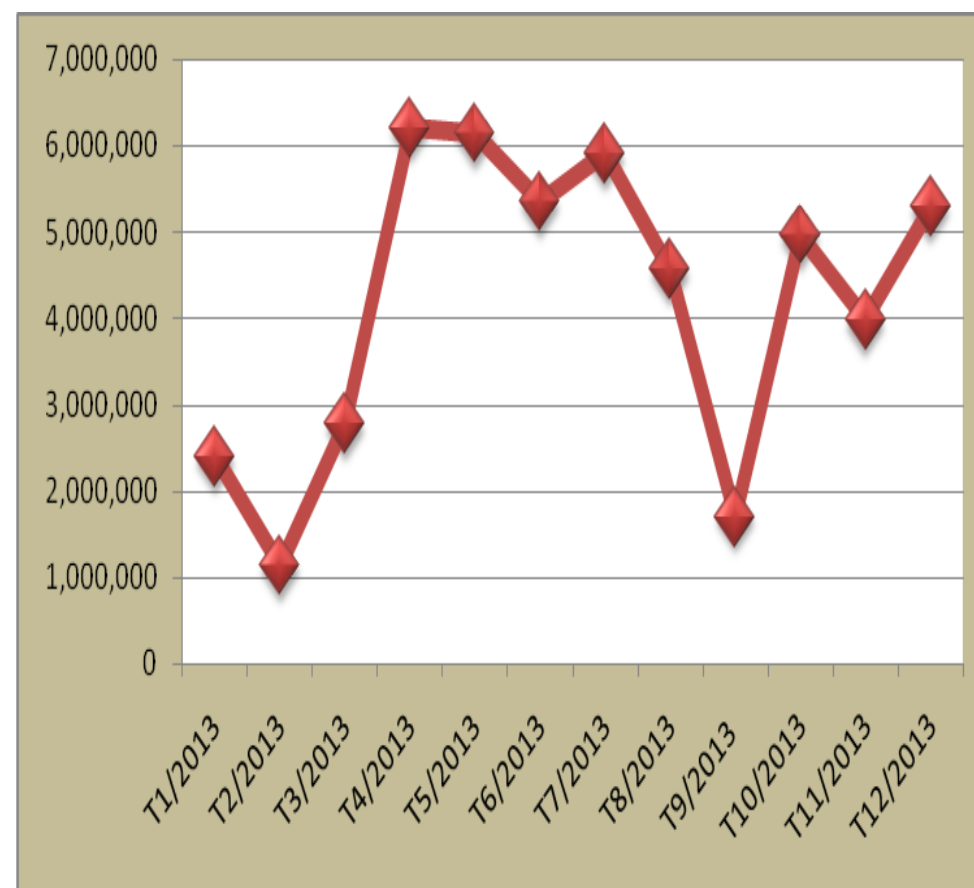
Tháng	Giá trị (USD)	Tỉ lệ +/- (%)
Tháng 1	4,287,925	
Tháng 2	4,231,323	-1.32
Tháng 3	4,746,439	12.17
Tháng 4	6,191,493	30.45
Tháng 5	6,533,221	5.52
Tháng 6	8,547,724	30.83
Tháng 7	7,837,969	-8.30
Tháng 8	6,556,207	-16.35
Tháng 9	6,206,429	-5.34
Tháng 10	7,807,766	25.80
Tháng 11	5,847,370	-25.11
Tháng 12	4,469,506	-23.56



Nguồn: Hải quan Việt Nam

KIM NGẠCH XUẤT KHẨU HẠT ĐIỀU SANG ANH NĂM 2013

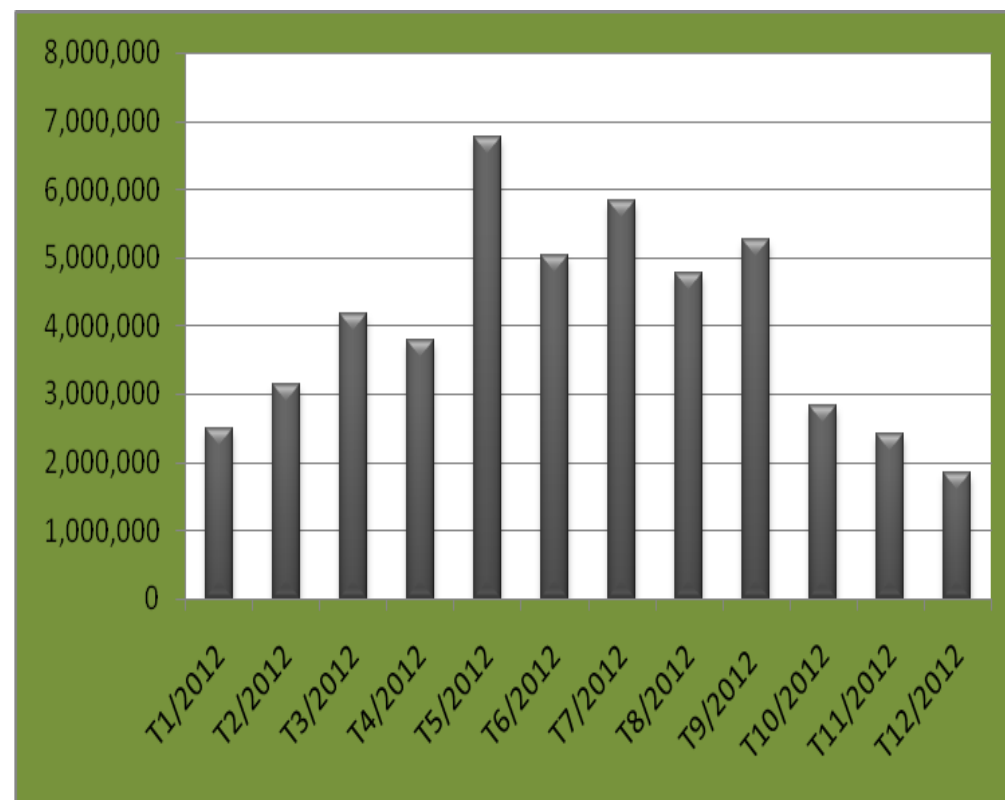
Tháng	Giá trị (USD)	Tỉ lệ +/- (%)
Tháng 1	2,390,373	
Tháng 2	1,125,557	-52.91
Tháng 3	2,776,455	146.67
Tháng 4	6,203,660	123.44
Tháng 5	6,132,453	-1.15
Tháng 6	5,338,171	-12.95
Tháng 7	5,898,742	10.50
Tháng 8	4,556,865	-22.75
Tháng 9	1,696,282	-62.78
Tháng 10	4,953,334	192.01
Tháng 11	3,974,221	-19.77
Tháng 12	5,282,599	32.92



Nguồn: Hải quan Việt Nam

KIM NGẠCH XUẤT KHẨU HẠT ĐIỀU SANG ANH NĂM 2012

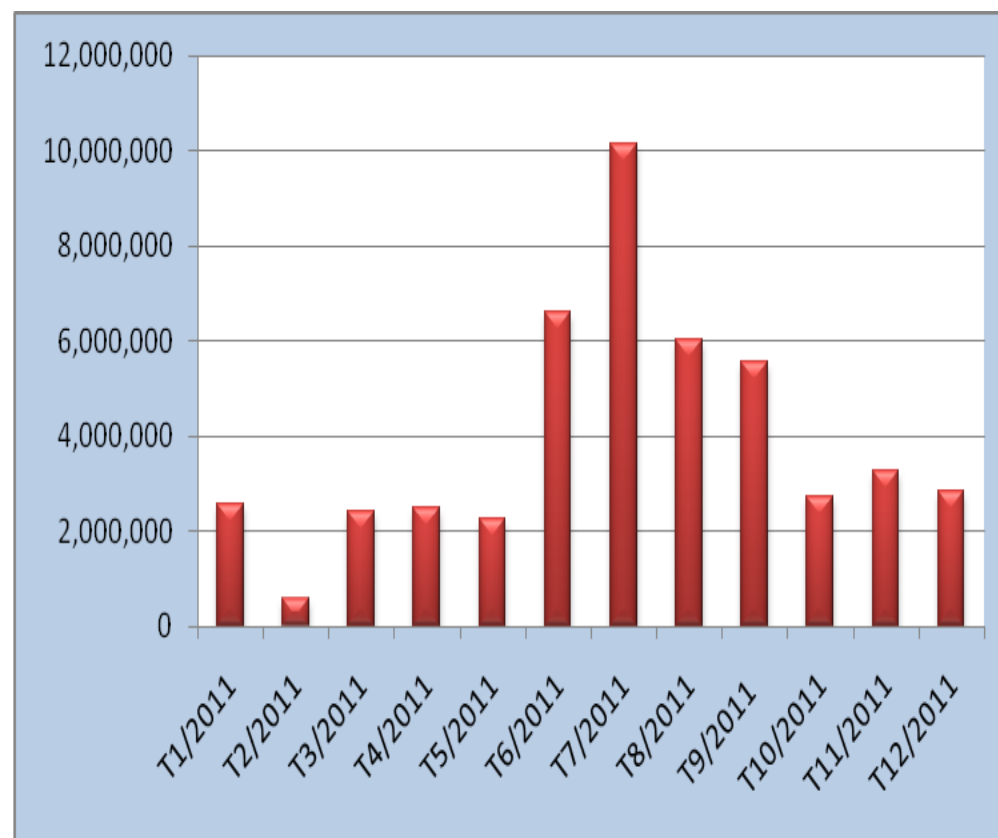
Tháng	Giá trị (USD)	Tỉ lệ +/- (%)
Tháng 1	2,577,651	
Tháng 2	573,070	-77.77
Tháng 3	2,408,656	320.31
Tháng 4	2,482,050	3.05
Tháng 5	2,258,409	-9.01
Tháng 6	6,595,552	192.04
Tháng 7	10,155,535	53.98
Tháng 8	6,021,873	-40.70
Tháng 9	5,540,842	-7.99
Tháng 10	2,730,792	-50.72
Tháng 11	3,274,164	19.90
Tháng 12	2,843,624	-13.15



Nguồn: Hải quan Việt Nam

KIM NGẠCH XUẤT KHẨU HẠT ĐIỀU SANG ANH NĂM 2011

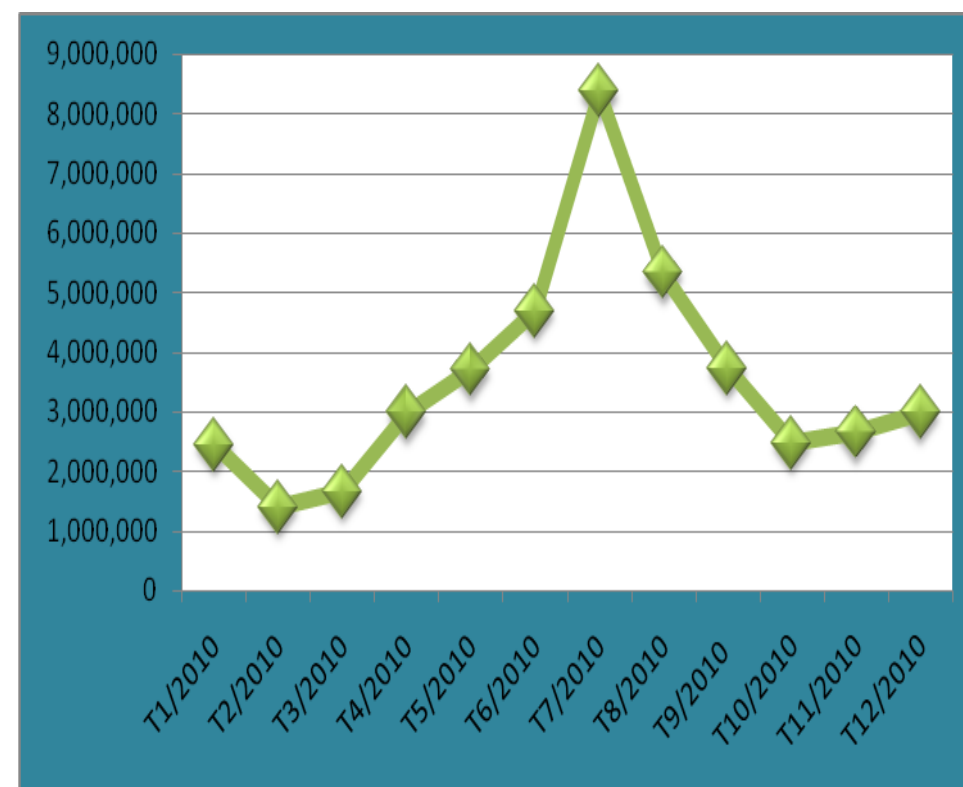
Tháng	Giá trị (USD)	Tỉ lệ +/- (%)
Tháng 1	2,577,651	
Tháng 2	573,070	-77.77
Tháng 3	2,408,656	320.31
Tháng 4	2,482,050	3.05
Tháng 5	2,258,409	-9.01
Tháng 6	6,595,552	192.04
Tháng 7	10,155,535	53.98
Tháng 8	6,021,873	-40.70
Tháng 9	5,540,842	-7.99
Tháng 10	2,730,792	-50.72
Tháng 11	3,274,164	19.90
Tháng 12	2,843,624	-13.15



Nguồn: Hải quan Việt Nam

KIM NGẠCH XUẤT KHẨU HẠT ĐIỀU SANG ANH NĂM 2010

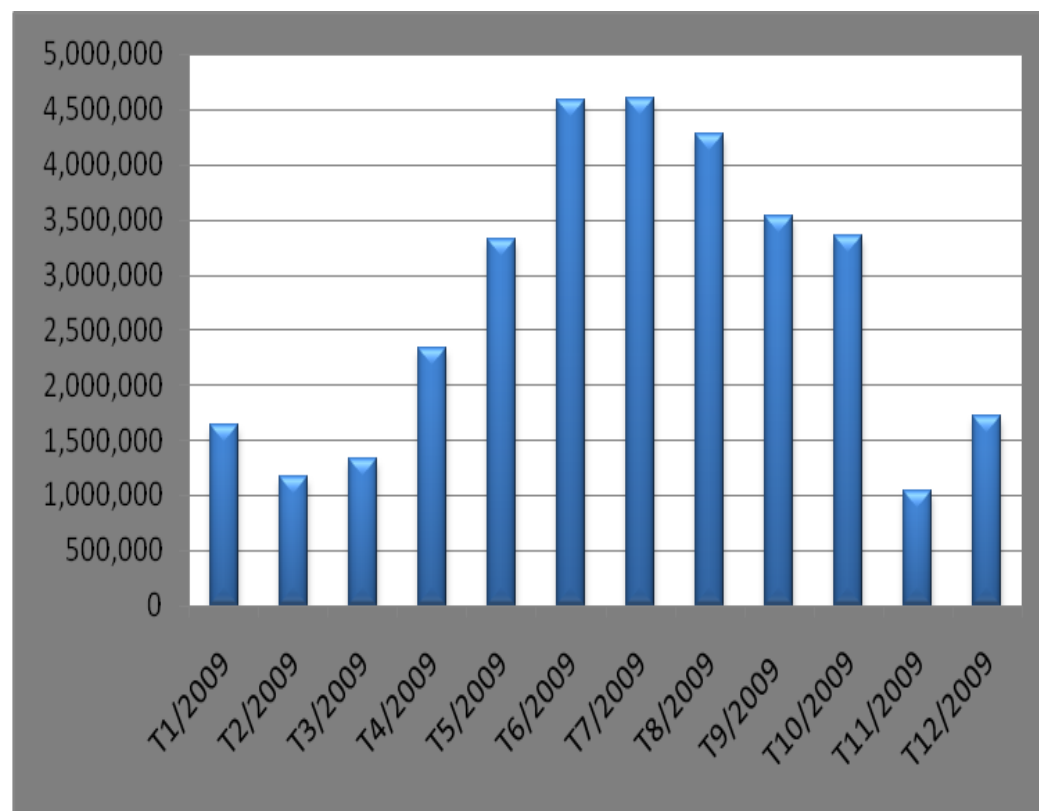
Tháng	Giá trị (USD)	Tỉ lệ +/- (%)
Tháng 1	2,448,312	
Tháng 2	1,395,906	-42.98
Tháng 3	1,658,495	18.81
Tháng 4	2,979,581	79.66
Tháng 5	3,689,689	23.83
Tháng 6	4,686,224	27.01
Tháng 7	8,377,093	78.76
Tháng 8	5,321,373	-36.48
Tháng 9	3,721,667	-30.06
Tháng 10	2,469,965	-33.63
Tháng 11	2,640,047	6.89
Tháng 12	2,982,695	12.98



Nguồn: Hải quan Việt Nam

KIM NGẠCH XUẤT KHẨU HẠT ĐIỀU SANG ANH NĂM 2009

Tháng	Giá trị (USD)	Tỉ lệ +/- (%)
Tháng 1	1,632,892	
Tháng 2	1,161,906	-28.84
Tháng 3	1,327,434	14.25
Tháng 4	2,331,728	75.66
Tháng 5	3,322,400	42.49
Tháng 6	4,585,594	38.02
Tháng 7	4,592,723	0.16
Tháng 8	4,281,892	-6.77
Tháng 9	3,522,348	-17.74
Tháng 10	3,357,752	-4.67
Tháng 11	1,037,093	-69.11
Tháng 12	1,714,260	65.29



Nguồn: Hải quan Việt Nam