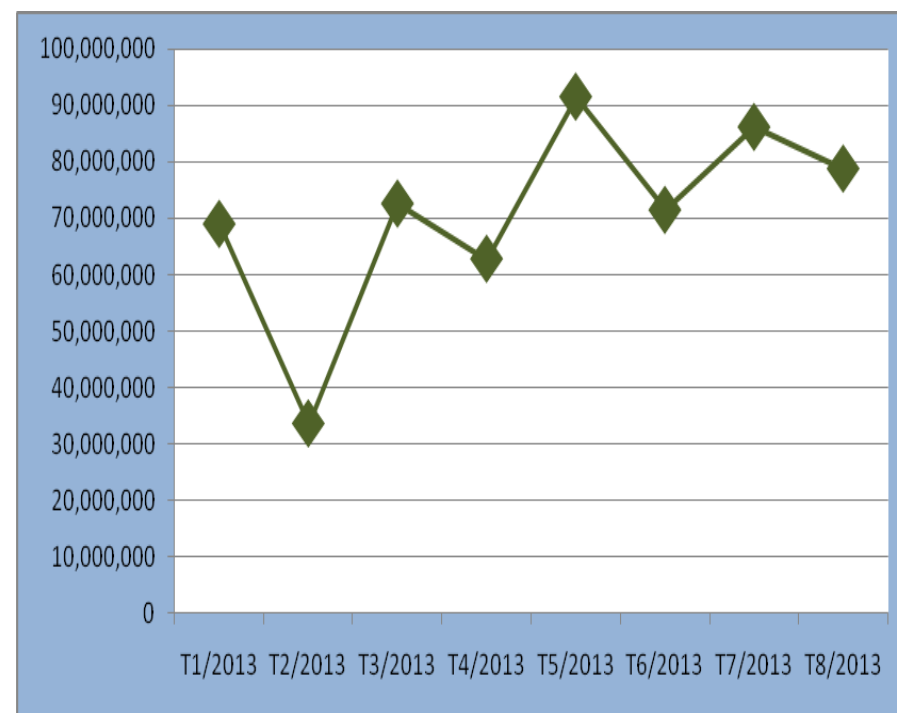


KIM NGẠCH NHẬP KHẨU MÁY MÓC THIẾT BỊ DỤNG CỤ VÀ PHỤ TÙNG TỪ ĐÀI LOAN TÍNH ĐẾN THÁNG 8 NĂM 2013

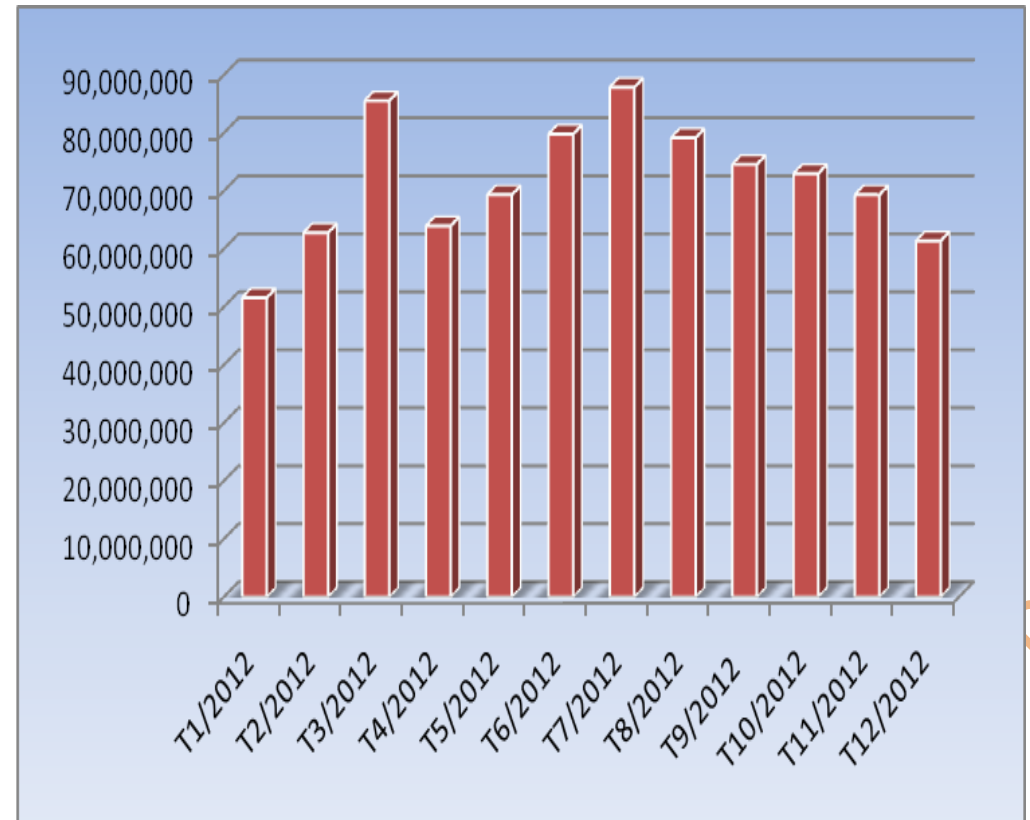
Tháng	Giá trị (USD)	Tỉ lệ +/- (%)
Tháng 1	68,951,815	
Tháng 2	33,562,790	-51.32
Tháng 3	72,555,396	116.18
Tháng 4	62,770,719	-13.49
Tháng 5	91,522,728	45.80
Tháng 6	71,445,040	-21.94
Tháng 7	86,153,566	20.59
Tháng 8	78,768,926	-8.57



Nguồn: Hải quan Việt Nam

KIM NGẠCH NHẬP KHẨU MÁY MÓC THIẾT BỊ DỤNG CỤ VÀ PHỤ TÙNG TỪ ĐÀI LOAN NĂM 2012

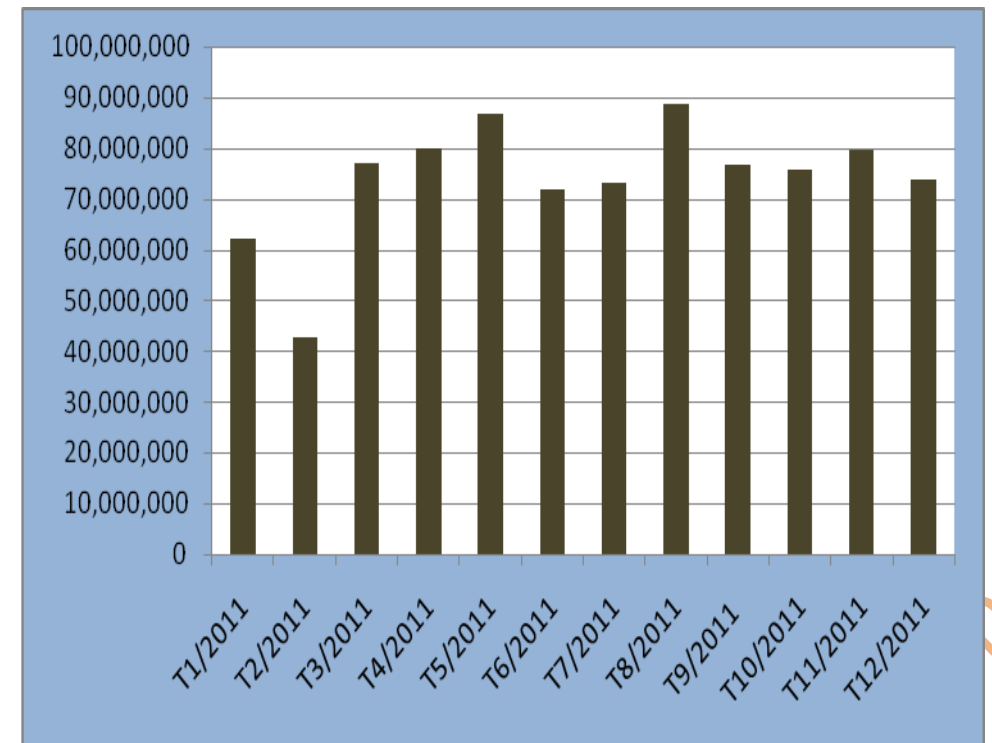
Tháng	Giá trị (USD)	Tỉ lệ +/- (%)
Tháng 1	51,593,280	
Tháng 2	62,787,234	21.70
Tháng 3	85,557,115	36.27
Tháng 4	63,978,218	-25.22
Tháng 5	69,343,094	8.39
Tháng 6	79,789,947	15.07
Tháng 7	87,870,454	10.13
Tháng 8	79,156,229	-9.92
Tháng 9	74,573,130	-5.79
Tháng 10	72,992,937	-2.12
Tháng 11	69,342,120	-5.00
Tháng 12	61,396,042	-11.46



Nguồn: Hải quan Việt Nam

KIM NGẠCH NHẬP KHẨU MÁY MÓC THIẾT BỊ DỤNG CỤ VÀ PHỤ TÙNG TỪ ĐÀI LOAN NĂM 2011

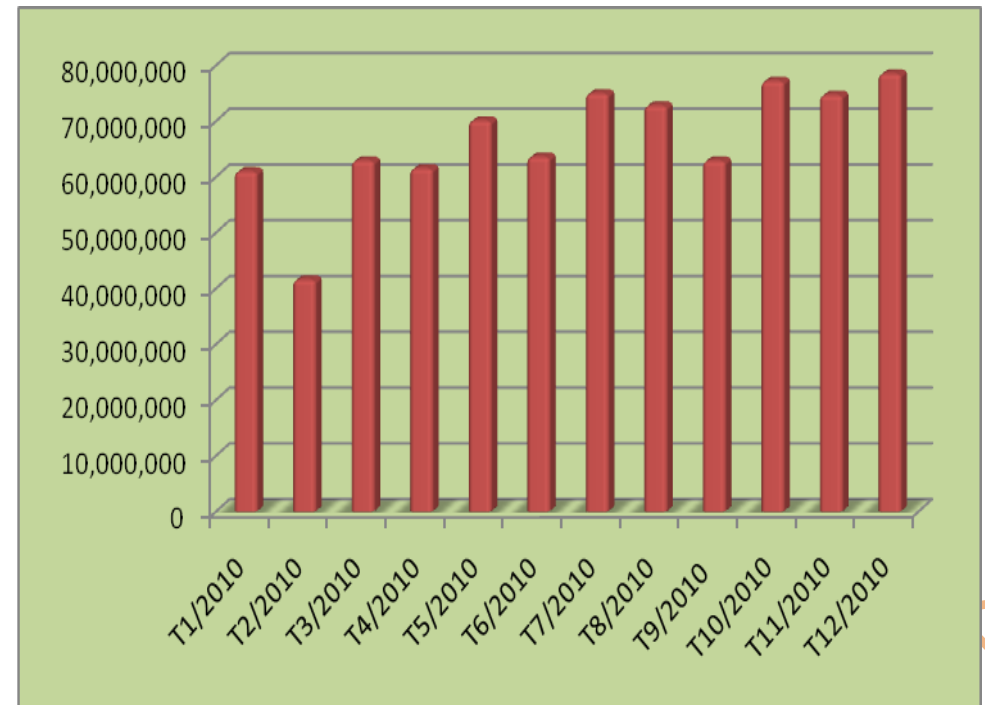
Tháng	Giá trị (USD)	Tỉ lệ +/- (%)
Tháng1	62,267,902	
Tháng2	42,619,805	-31.55
Tháng3	76,871,654	80.37
Tháng4	79,814,090	3.83
Tháng5	86,639,320	8.55
Tháng6	71,736,299	-17.20
Tháng7	73,280,278	2.15
Tháng8	88,818,727	21.20
Tháng9	76,560,860	-13.80
Tháng10	75,829,145	-0.96
Tháng11	79,462,938	4.79
Tháng12	73,872,698	-7.04



Nguồn: Hải quan Việt Nam

KIM NGẠCH NHẬP KHẨU MÁY MÓC THIẾT BỊ DỤNG CỤ VÀ PHỤ TÙNG TỪ ĐÀI LOAN NĂM 2010

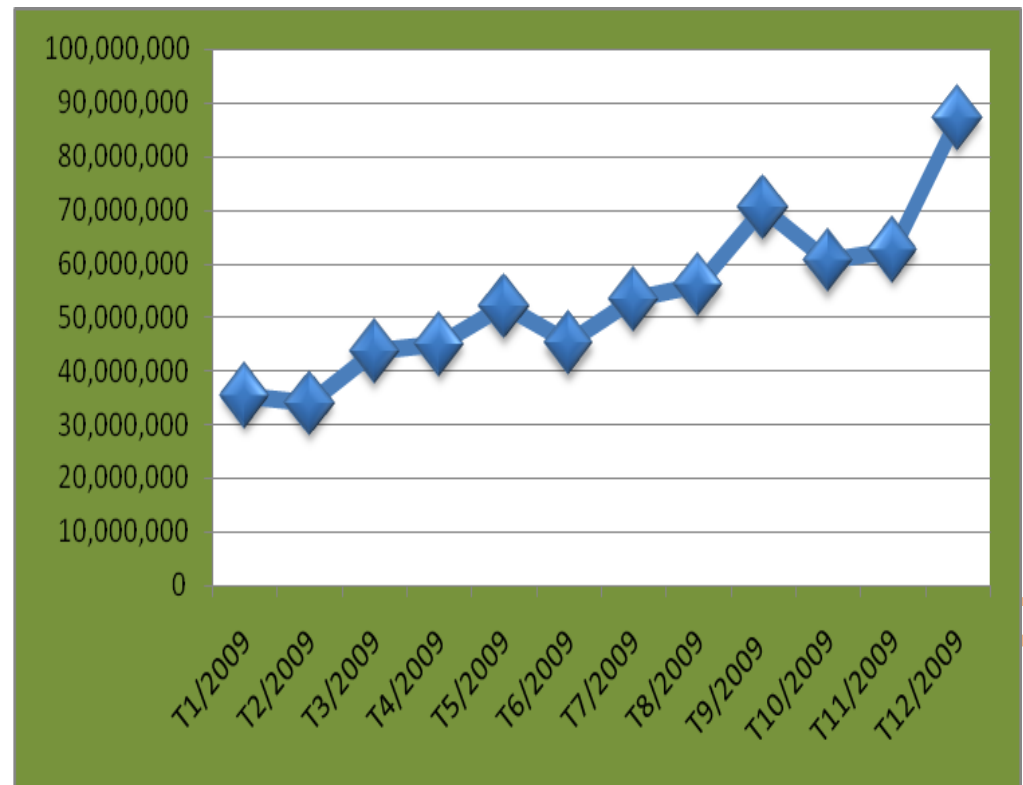
Tháng	Giá trị (USD)	Tỉ lệ +/- (%)
Tháng1	61,009,848	
Tháng2	41,606,735	-31.80
Tháng3	62,947,713	51.29
Tháng4	61,550,759	-2.22
Tháng5	70,124,103	13.93
Tháng6	63,623,211	-9.27
Tháng7	74,998,927	17.88
Tháng8	72,809,359	-2.92
Tháng9	62,916,320	-13.59
Tháng10	77,222,916	22.74
Tháng11	74,710,701	-3.25
Tháng12	78,528,586	5.11



Nguồn: Hải quan Việt Nam

KIM NGẠCH NHẬP KHẨU MÁY MÓC THIẾT BỊ DỤNG CỤ VÀ PHỤ TÙNG TỪ ĐÀI LOAN NĂM 2009

Tháng	Giá trị (USD)	Tỉ lệ +/- (%)
Tháng 1	35,267,494	
Tháng 2	33,876,952	-3.94
Tháng 3	43,577,571	28.63
Tháng 4	44,866,711	2.96
Tháng 5	51,976,522	15.85
Tháng 6	45,172,962	-13.09
Tháng 7	53,251,360	17.88
Tháng 8	55,908,051	4.99
Tháng 9	70,340,942	25.82
Tháng 10	60,453,726	-14.06
Tháng 11	62,496,128	3.38
Tháng 12	87,064,003	39.31



Nguồn: Hải quan Việt Nam