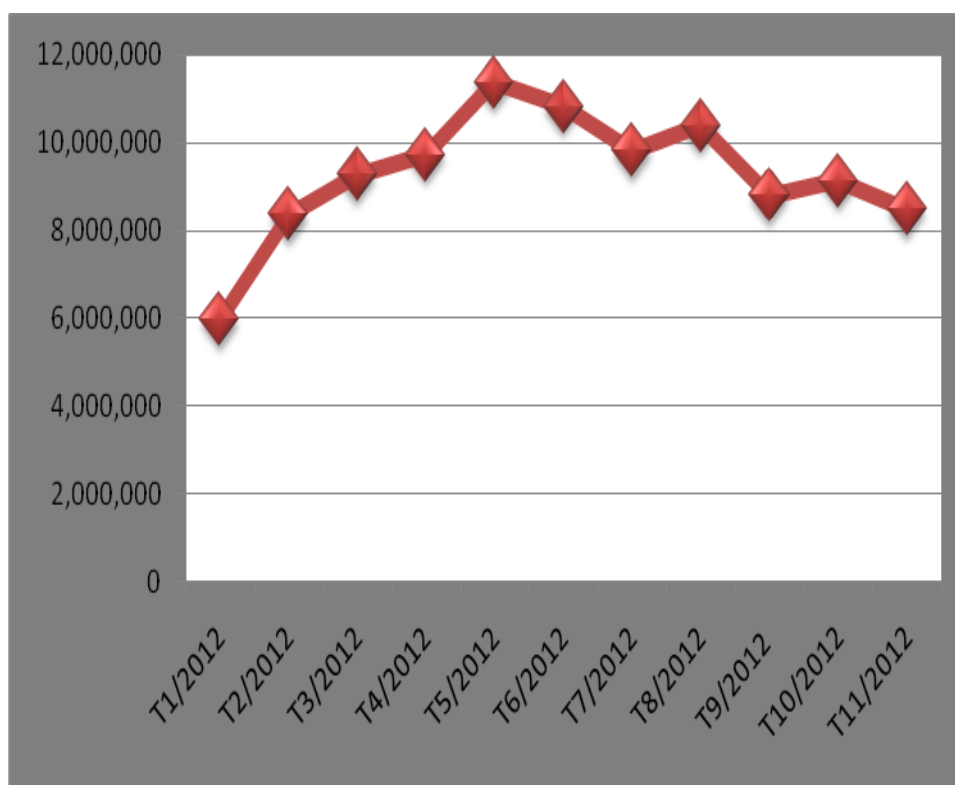


# KIM NGẠCH XUẤT KHẨU MÁY MÓC THIẾT BỊ DỤNG CỤ VÀ PHỤ TÙNG SANG ĐÀI LOAN TÍNH ĐẾN THÁNG 11 NĂM 2012

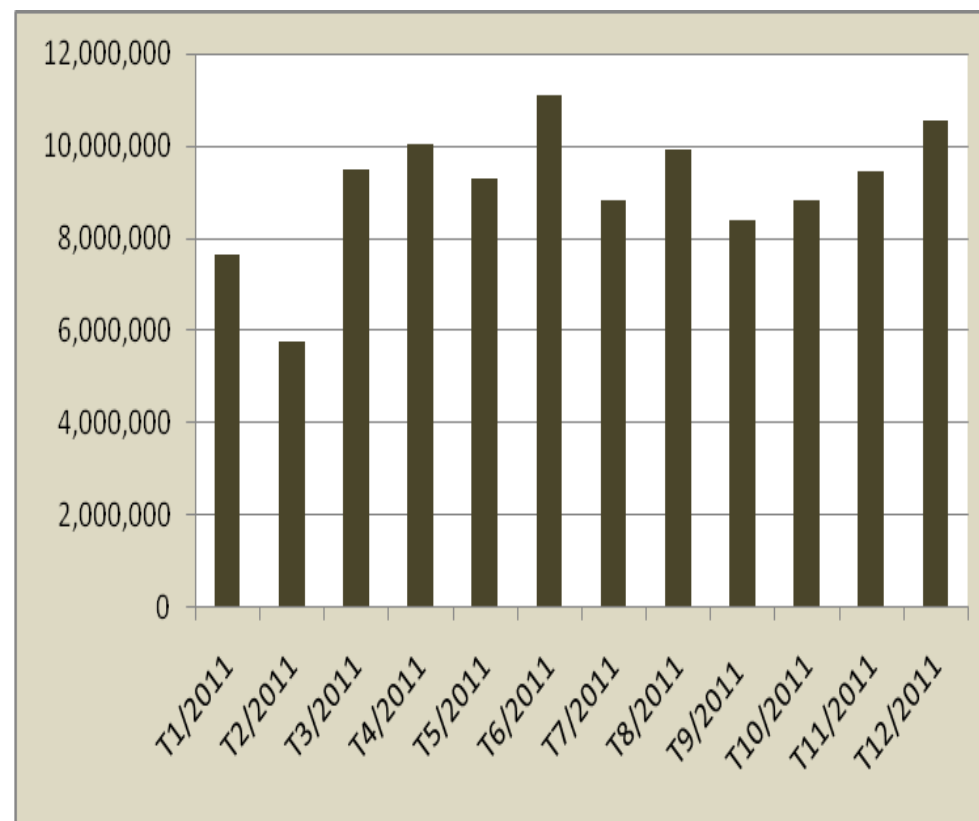
Tháng	Giá trị (USD)	Tỉ lệ +/- (%)
Tháng 1	5,972,296	
Tháng 2	8,369,382	40.14
Tháng 3	9,264,022	10.69
Tháng 4	9,717,700	4.90
Tháng 5	11,372,732	17.03
Tháng 6	10,823,431	-4.83
Tháng 7	9,825,083	-9.22
Tháng 8	10,394,551	5.80
Tháng 9	8,793,505	-15.40
Tháng 10	9,126,932	3.79
Tháng 11	8,484,646	-7.04



Nguồn: Hải quan Việt Nam

### KIM NGẠCH XUẤT KHẨU MÁY MÓC THIẾT BỊ DỤNG CỤ VÀ PHỤ TÙNG SANG ĐÀI LOAN NĂM 2011

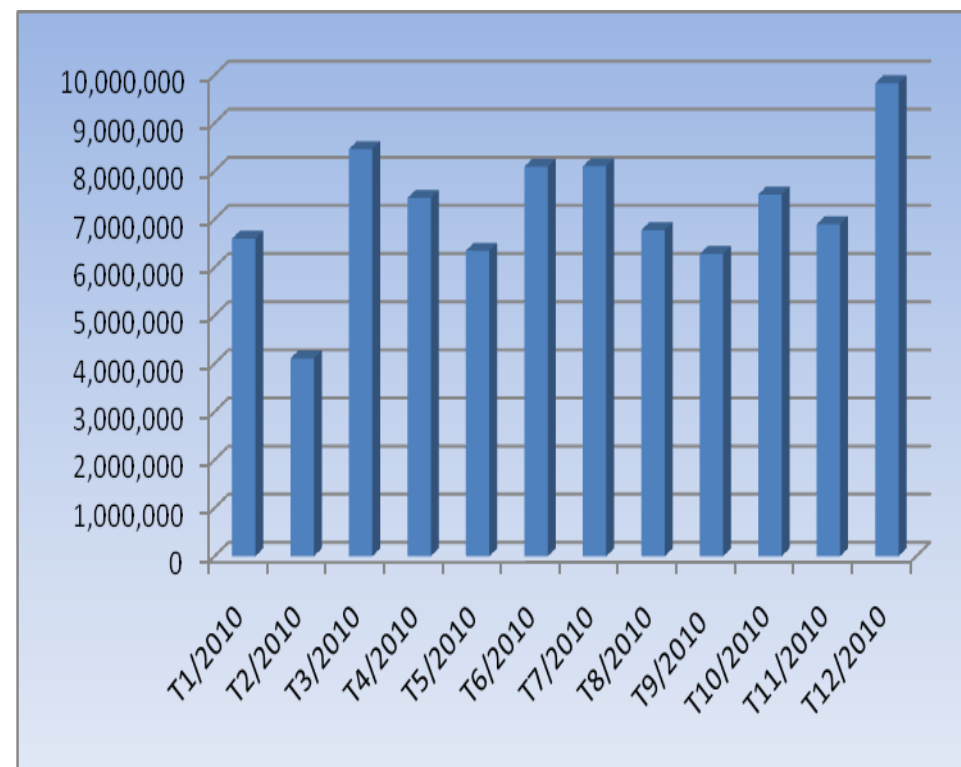
Tháng	Giá trị (USD)	Tỉ lệ +/- (%)
Tháng 1	7,651,054	
Tháng 2	5,745,792	-24.90
Tháng 3	9,493,537	65.23
Tháng 4	10,020,565	5.55
Tháng 5	9,304,089	-7.15
Tháng 6	11,092,806	19.23
Tháng 7	8,830,823	-20.39
Tháng 8	9,932,643	12.48
Tháng 9	8,376,290	-15.67
Tháng 10	8,841,902	5.56
Tháng 11	9,466,787	7.07
Tháng 12	10,552,602	11.47



Nguồn: Hải quan Việt Nam

### KIM NGẠCH XUẤT KHẨU MÁY MÓC THIẾT BỊ DỤNG CỤ VÀ PHỤ TÙNG SANG ĐÀI LOAN NĂM 2010

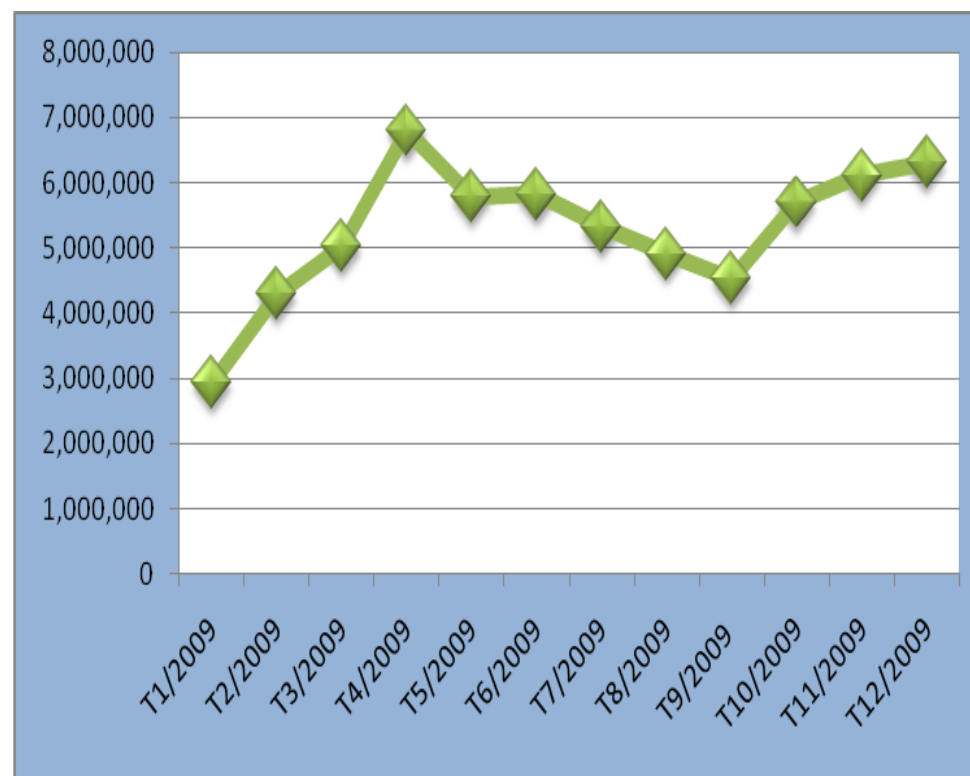
Tháng	Giá trị (USD)	Tỉ lệ +/- (%)
Tháng 1	6,600,181	
Tháng 2	4,112,969	-37.68
Tháng 3	8,462,080	105.74
Tháng 4	7,444,643	-12.02
Tháng 5	6,349,828	-14.71
Tháng 6	8,096,319	27.50
Tháng 7	8,102,825	0.08
Tháng 8	6,780,691	-16.32
Tháng 9	6,282,322	-7.35
Tháng 10	7,517,995	19.67
Tháng 11	6,900,495	-8.21
Tháng 12	9,829,760	42.45



Nguồn: Hải quan Việt Nam

### KIM NGẠCH XUẤT KHẨU MÁY MÓC THIẾT BỊ DỤNG CỤ VÀ PHỤ TÙNG SANG ĐÀI LOAN NĂM 2009

Tháng	Giá trị (USD)	Tỉ lệ +/- (%)
Tháng 1	2,931,867	
Tháng 2	4,298,536	46.61
Tháng 3	5,024,742	16.89
Tháng 4	6,786,995	35.07
Tháng 5	5,779,483	-14.84
Tháng 6	5,812,271	0.57
Tháng 7	5,317,247	-8.52
Tháng 8	4,908,951	-7.68
Tháng 9	4,522,676	-7.87
Tháng 10	5,687,899	25.76
Tháng 11	6,100,449	7.25
Tháng 12	6,303,369	3.33



Nguồn: Hải quan Việt Nam