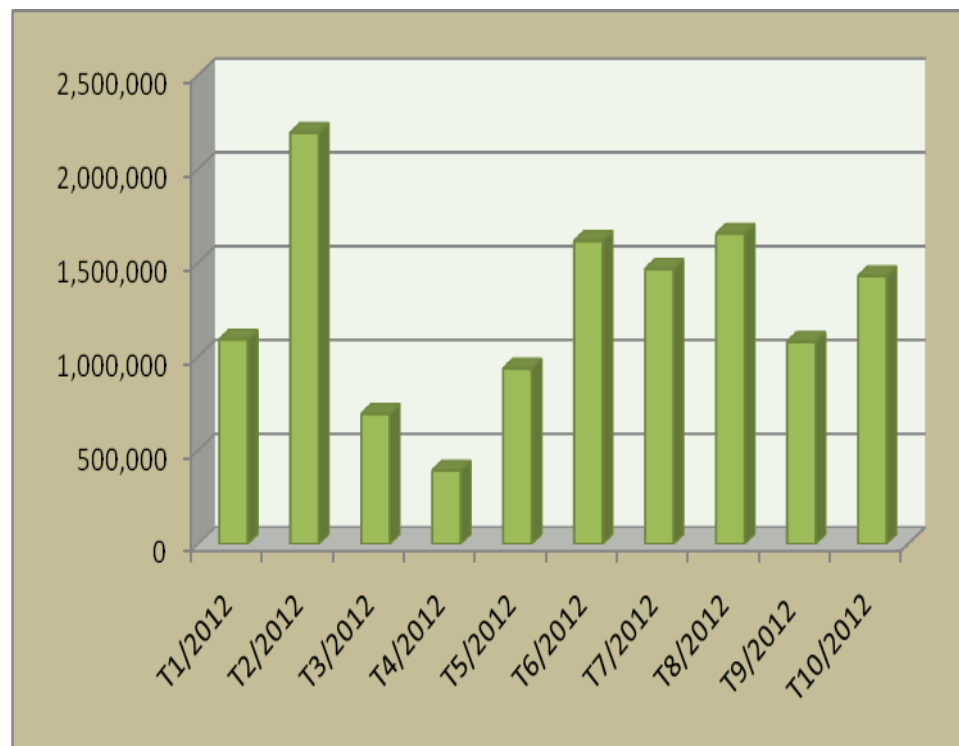


# KIM NGẠCH XUẤT KHẨU CAO SU SANG BỈ TÍNH ĐẾN THÁNG 10 NĂM 2012

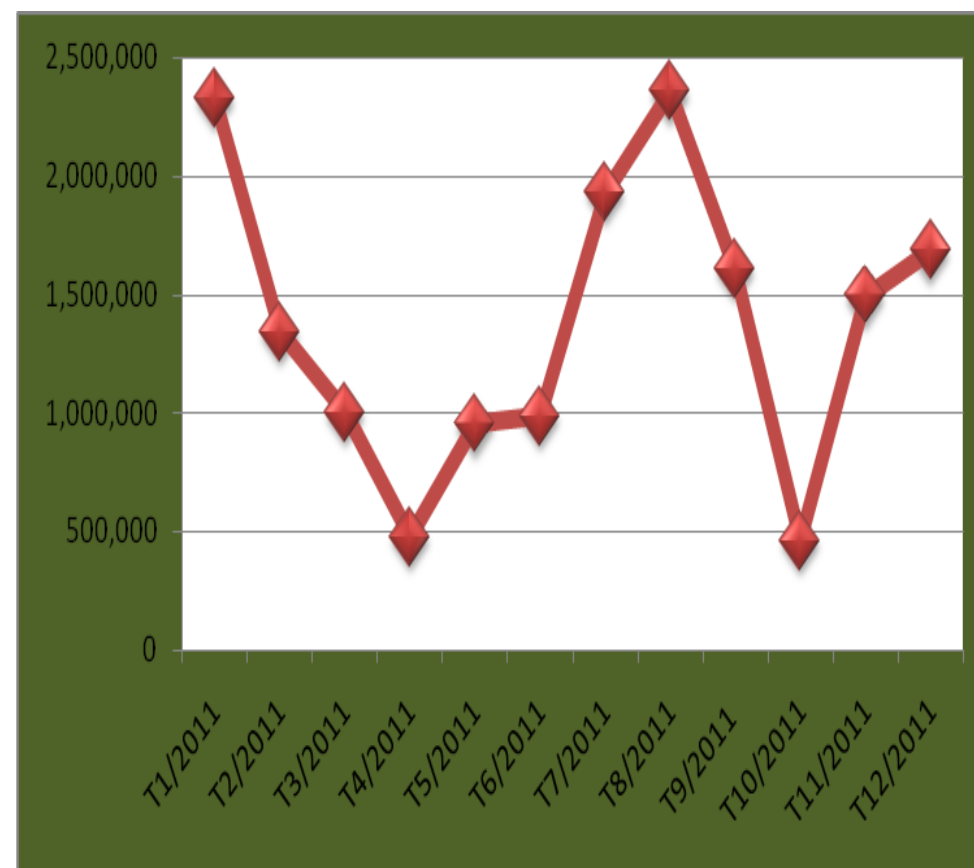
Tháng	Giá trị (USD)	Tỉ lệ +/- (%)
Tháng 1	1,090,968	
Tháng 2	2,192,942	101.01
Tháng 3	693,851	-68.36
Tháng 4	392,052	-43.50
Tháng 5	936,326	138.83
Tháng 6	1,616,375	72.63
Tháng 7	1,467,376	-9.22
Tháng 8	1,654,885	12.78
Tháng 9	1,078,534	-34.83
Tháng 10	1,429,151	32.51



Nguồn: Hải quan Việt Nam

# KIM NGẠCH XUẤT KHẨU CAO SU SANG BỈ NĂM 2011

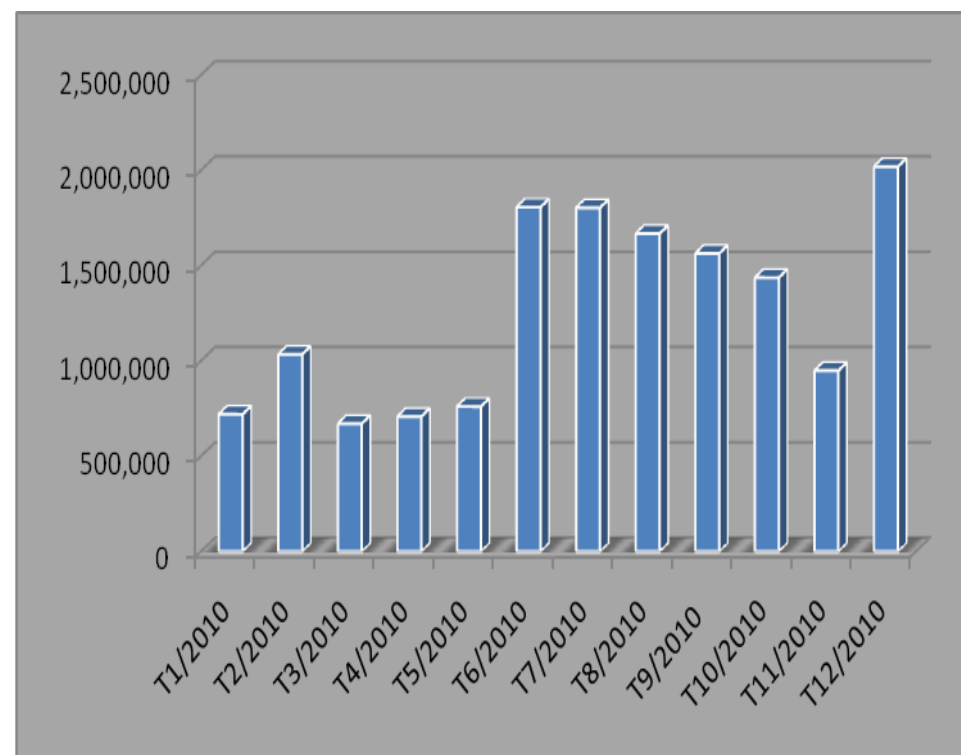
Tháng	Giá trị (USD)	Tỉ lệ +/- (%)
Tháng 1	2,329,003	
Tháng 2	1,342,130	-42.37
Tháng 3	1,001,997	-25.34
Tháng 4	476,067	-52.49
Tháng 5	952,116	100.00
Tháng 6	985,503	3.51
Tháng 7	1,932,450	96.09
Tháng 8	2,359,442	22.10
Tháng 9	1,609,029	-31.80
Tháng 10	461,348	-71.33
Tháng 11	1,493,803	223.79
Tháng 12	1,684,410	12.76



Nguồn: Hải quan Việt Nam

# KIM NGẠCH XUẤT KHẨU CAO SU SANG BỈ NĂM 2010

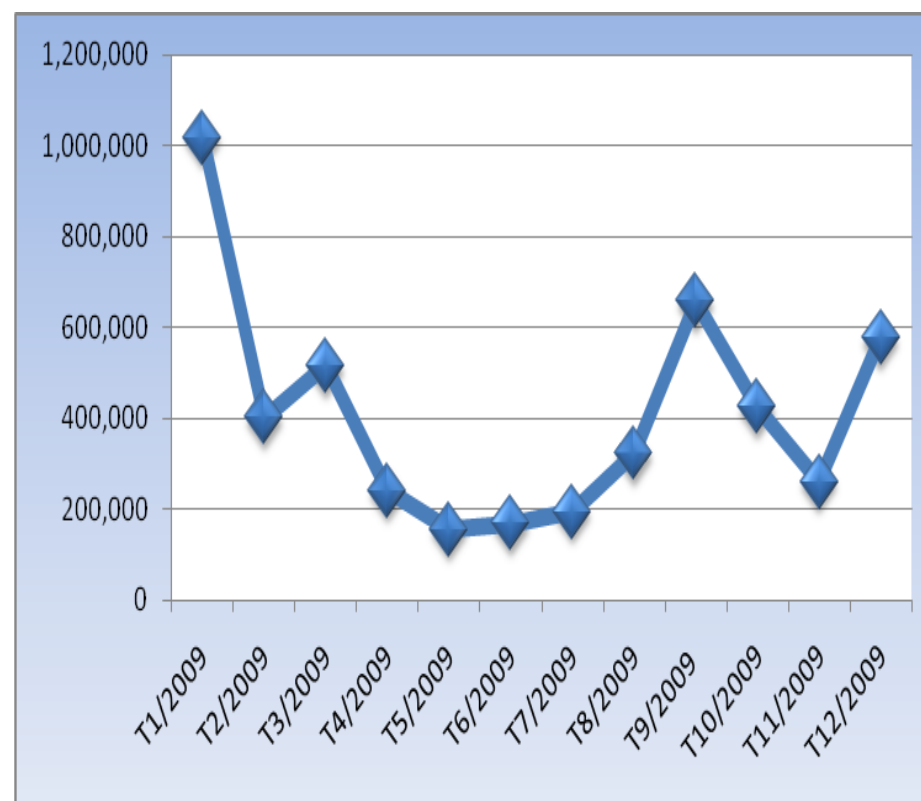
Tháng	Giá trị (USD)	Tỉ lệ +/- (%)
Tháng 1	719,918	
Tháng 2	1,034,373	43.68
Tháng 3	670,727	-35.16
Tháng 4	707,813	5.53
Tháng 5	760,647	7.46
Tháng 6	1,806,551	137.50
Tháng 7	1,803,900	-0.15
Tháng 8	1,667,799	-7.54
Tháng 9	1,563,675	-6.24
Tháng 10	1,436,696	-8.12
Tháng 11	948,887	-33.95
Tháng 12	2,019,597	112.84



Nguồn: Hải quan Việt Nam

### KIM NGẠCH XUẤT KHẨU CAO SU SANG BỈ NĂM 2009

Tháng	Giá trị (USD)	Tỉ lệ +/- (%)
Tháng 1	1,016,894	
Tháng 2	401,284	-60.54
Tháng 3	514,516	28.22
Tháng 4	240,050	-53.34
Tháng 5	155,613	-35.17
Tháng 6	167,858	7.87
Tháng 7	193,334	15.18
Tháng 8	321,074	66.07
Tháng 9	657,556	104.80
Tháng 10	424,922	-35.38
Tháng 11	259,213	-39.00
Tháng 12	576,691	122.48



Nguồn: Hải quan Việt Nam