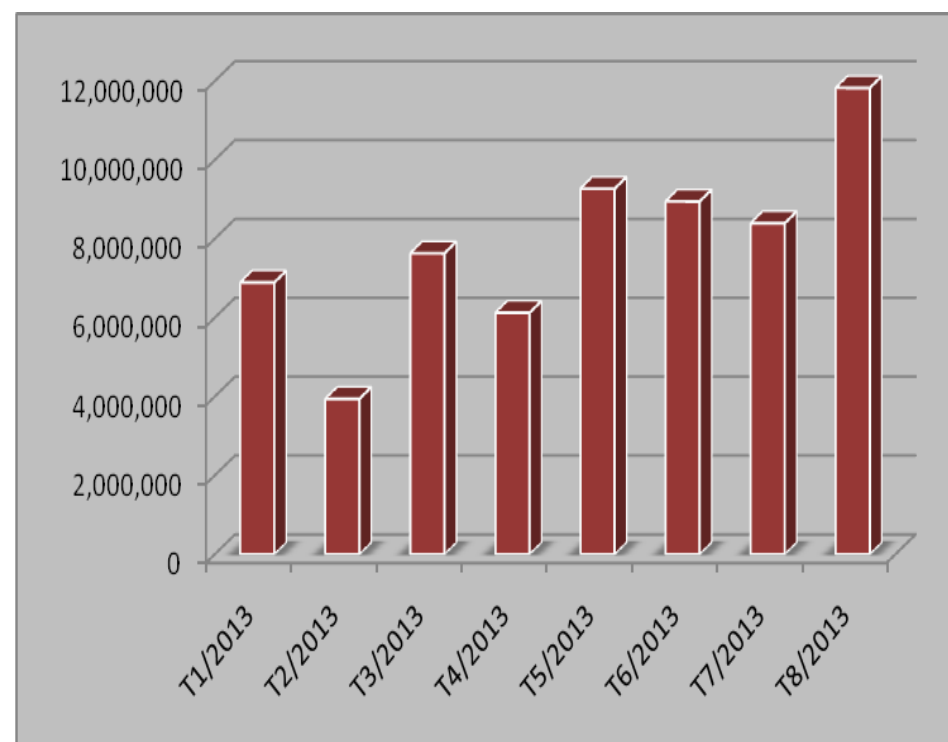


KIM NGẠCH XUẤT KHẨU THỦY SẢN SANG BÌ TÍNH ĐẾN THÁNG 8 NĂM 2013

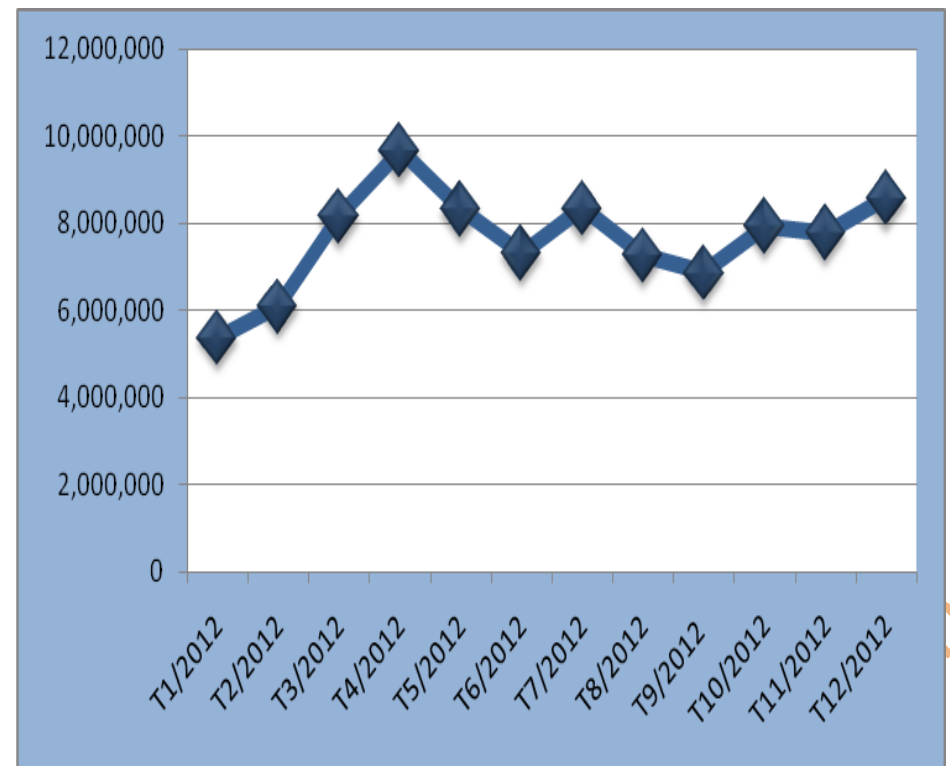
| Tháng | Giá trị (USD) | Tỉ lệ +/- (%) |
|---------|---------------|---------------|
| Tháng 1 | 6,892,756 | |
| Tháng 2 | 3,941,447 | -42.82 |
| Tháng 3 | 7,633,383 | 93.67 |
| Tháng 4 | 6,125,303 | -19.76 |
| Tháng 5 | 9,271,677 | 51.37 |
| Tháng 6 | 8,948,898 | -3.48 |
| Tháng 7 | 8,395,437 | -6.18 |
| Tháng 8 | 11,828,879 | 40.90 |



Nguồn: Hải quan Việt Nam

KIM NGẠCH XUẤT KHẨU THỦY SẢN SANG BỈ NĂM 2012

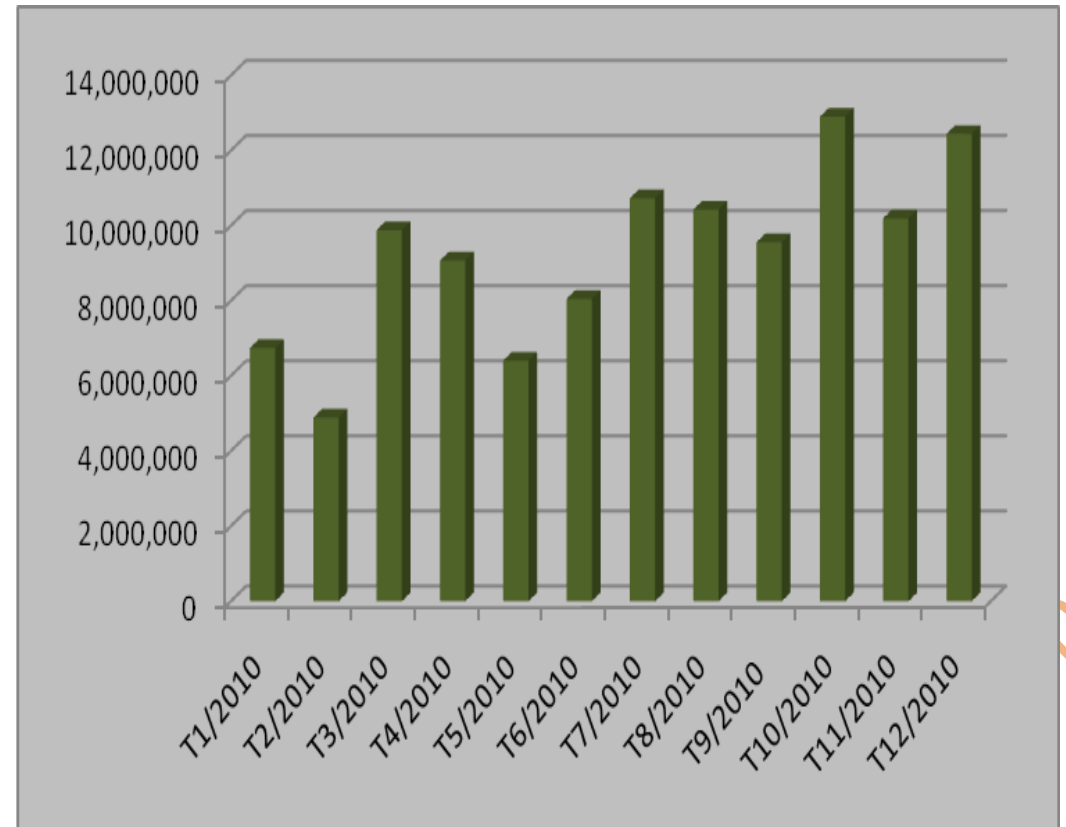
| Tháng | Giá trị (USD) | Tỉ lệ +/- (%) |
|----------|---------------|---------------|
| Tháng 1 | 5,380,529 | |
| Tháng 2 | 6,112,807 | 13.61 |
| Tháng 3 | 8,165,181 | 33.57 |
| Tháng 4 | 9,667,730 | 18.40 |
| Tháng 5 | 8,328,081 | -13.86 |
| Tháng 6 | 7,325,670 | -12.04 |
| Tháng 7 | 8,352,371 | 14.02 |
| Tháng 8 | 7,273,770 | -12.91 |
| Tháng 9 | 6,867,567 | -5.58 |
| Tháng 10 | 7,943,085 | 15.66 |
| Tháng 11 | 7,789,791 | -1.93 |
| Tháng 12 | 8,574,286 | 10.07 |



Nguồn: Hải quan Việt Nam

KIM NGẠCH XUẤT KHẨU THỦY SẢN SANG BỈ NĂM 2011

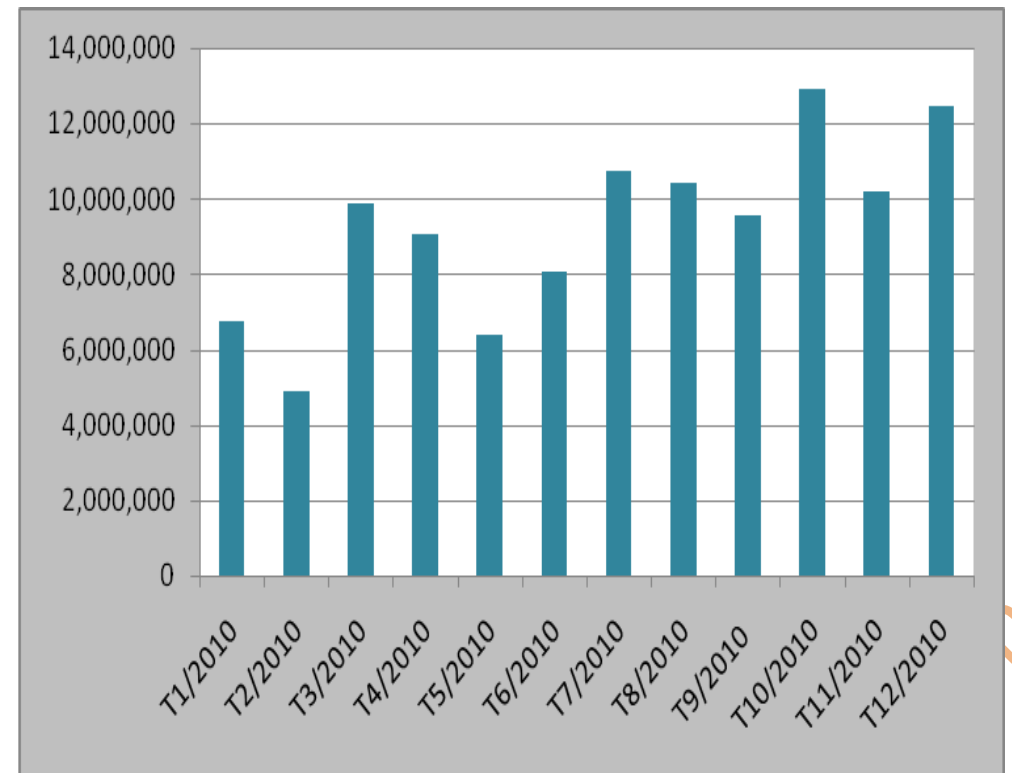
| Tháng | Giá trị (USD) | Tỉ lệ +/- (%) |
|----------|---------------|---------------|
| Tháng 1 | 6,739,850 | |
| Tháng 2 | 4,884,872 | -27.52 |
| Tháng 3 | 9,880,908 | 102.28 |
| Tháng 4 | 9,067,298 | -8.23 |
| Tháng 5 | 6,405,640 | -29.35 |
| Tháng 6 | 8,050,472 | 25.68 |
| Tháng 7 | 10,729,866 | 33.28 |
| Tháng 8 | 10,422,163 | -2.87 |
| Tháng 9 | 9,555,576 | -8.31 |
| Tháng 10 | 12,896,777 | 34.97 |
| Tháng 11 | 10,195,670 | -20.94 |
| Tháng 12 | 12,442,895 | 22.04 |



Nguồn: Hải quan Việt Nam

KIM NGẠCH XUẤT KHẨU THỦY SẢN SANG BỈ NĂM 2010

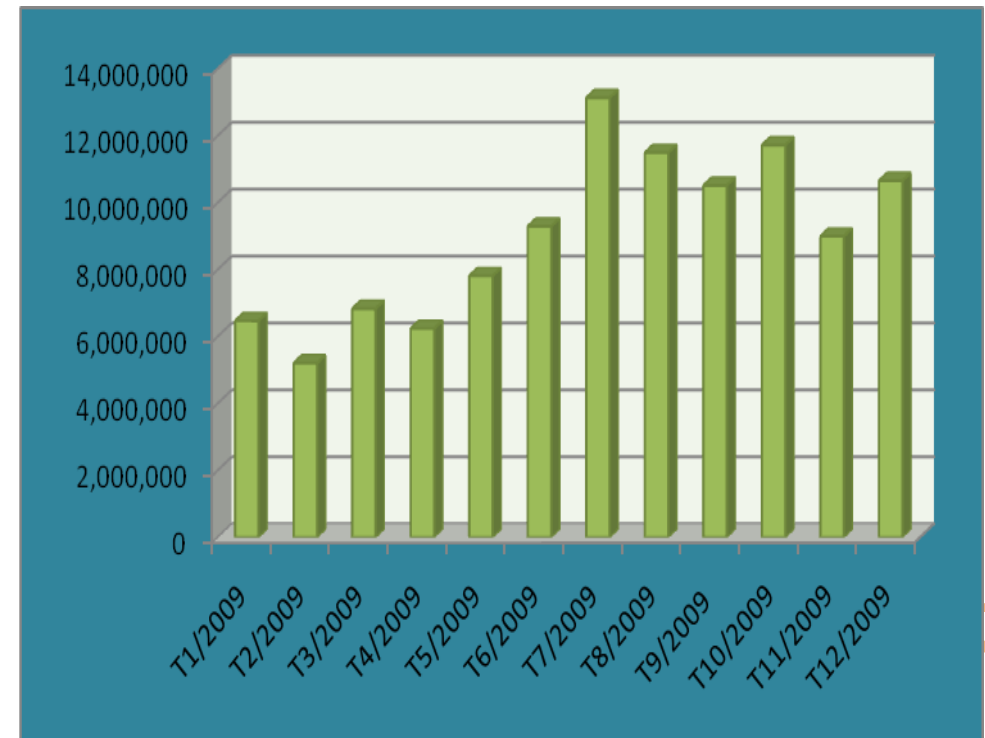
| Tháng | Giá trị (USD) | Tỉ lệ +/- (%) |
|----------|---------------|---------------|
| Tháng 1 | 6,739,850 | |
| Tháng 2 | 4,884,872 | -27.52 |
| Tháng 3 | 9,880,908 | 102.28 |
| Tháng 4 | 9,067,298 | -8.23 |
| Tháng 5 | 6,405,640 | -29.35 |
| Tháng 6 | 8,050,472 | 25.68 |
| Tháng 7 | 10,729,866 | 33.28 |
| Tháng 8 | 10,422,163 | -2.87 |
| Tháng 9 | 9,555,576 | -8.31 |
| Tháng 10 | 12,896,777 | 34.97 |
| Tháng 11 | 10,195,670 | -20.94 |
| Tháng 12 | 12,442,895 | 22.04 |



Nguồn: Hải quan Việt Nam

KIM NGẠCH XUẤT KHẨU THỦY SẢN SANG BỈ NĂM 2009

| Tháng | Giá trị (USD) | Tỉ lệ +/- (%) |
|----------|---------------|---------------|
| Tháng 1 | 6,466,547 | |
| Tháng 2 | 5,203,947 | -19.53 |
| Tháng 3 | 6,828,670 | 31.22 |
| Tháng 4 | 6,235,697 | -8.68 |
| Tháng 5 | 7,810,968 | 25.26 |
| Tháng 6 | 9,292,502 | 18.97 |
| Tháng 7 | 13,133,983 | 41.34 |
| Tháng 8 | 11,493,811 | -12.49 |
| Tháng 9 | 10,512,633 | -8.54 |
| Tháng 10 | 11,720,000 | 11.48 |
| Tháng 11 | 8,995,378 | -23.25 |
| Tháng 12 | 10,654,468 | 18.44 |



Nguồn: Hải quan Việt Nam