

TÌNH HÌNH XUẤT NHẬP KHẨU CỦA VIỆT NAM

NỬA ĐẦU THÁNG 10/2023



TỔNG GIÁ TRỊ THƯƠNG MẠI
27,02
TỶ USD

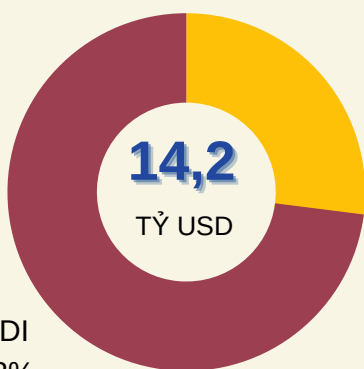


CÁN CÂN THƯƠNG MẠI
1,3
TỶ USD

Kim ngạch xuất khẩu

0,76%
so với kỳ 1 tháng 9 2023

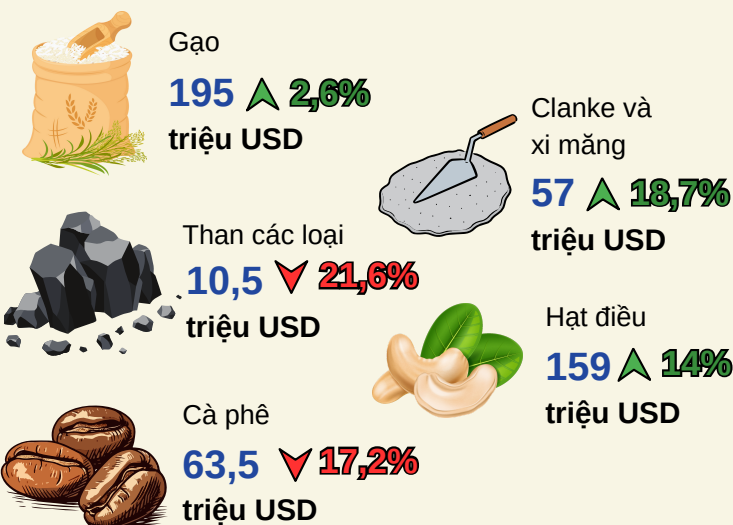
Trong nước
27%



FDI
73%

Trong nước: 3,9 tỷ USD
FDI: 10,3 tỷ USD

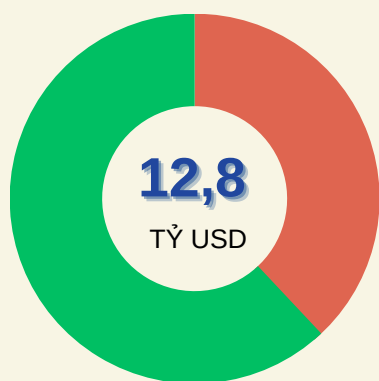
Các nhóm hàng biến động so với kỳ 1 tháng 9/2023



Kim ngạch nhập khẩu

6,8%
so với kỳ 1 tháng 9 2023

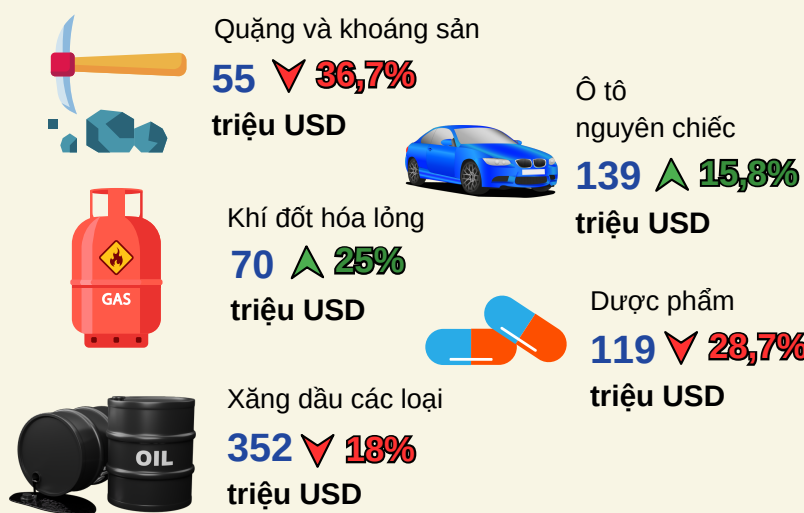
Trong nước
38%



FDI
62%

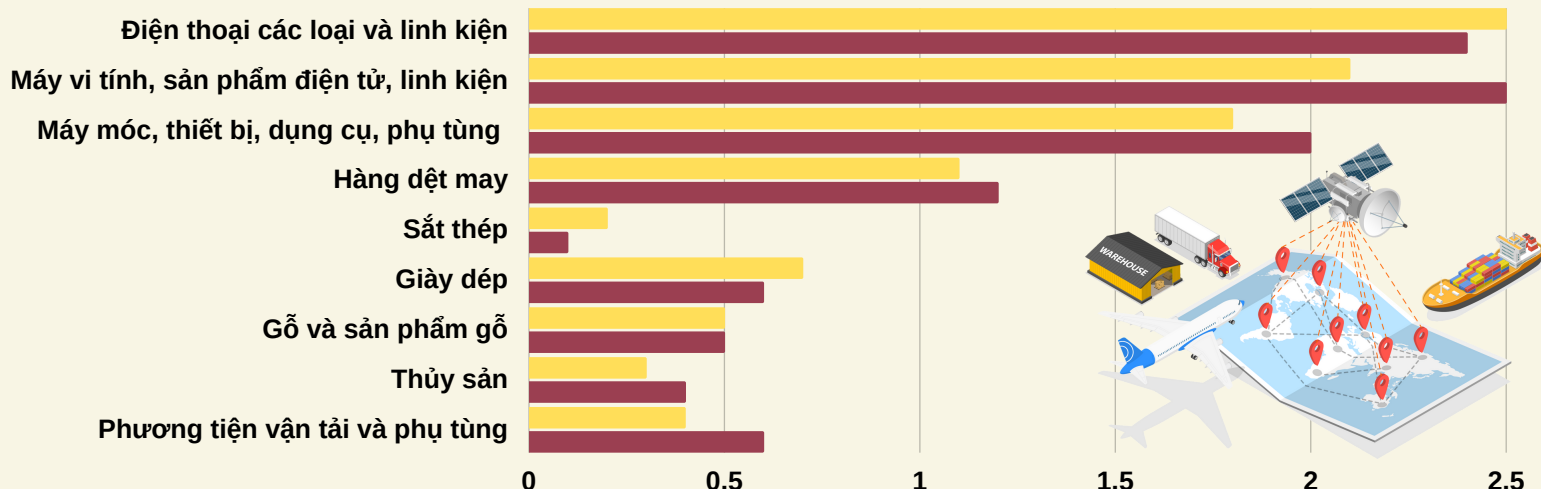
Trong nước: 4,8 tỷ USD
FDI: 8,01 tỷ USD

Các nhóm hàng biến động so với kỳ 1 tháng 9/2023



Trị giá xuất khẩu của một số nhóm hàng lớn (tỷ USD)

■ Kỳ 1 tháng 10/2023 ■ Kỳ 1 tháng 9/2023



Trị giá nhập khẩu của một số nhóm hàng lớn (tỷ USD)

■ Kỳ 1 tháng 10/2023 ■ Kỳ 1 tháng 9/2023

